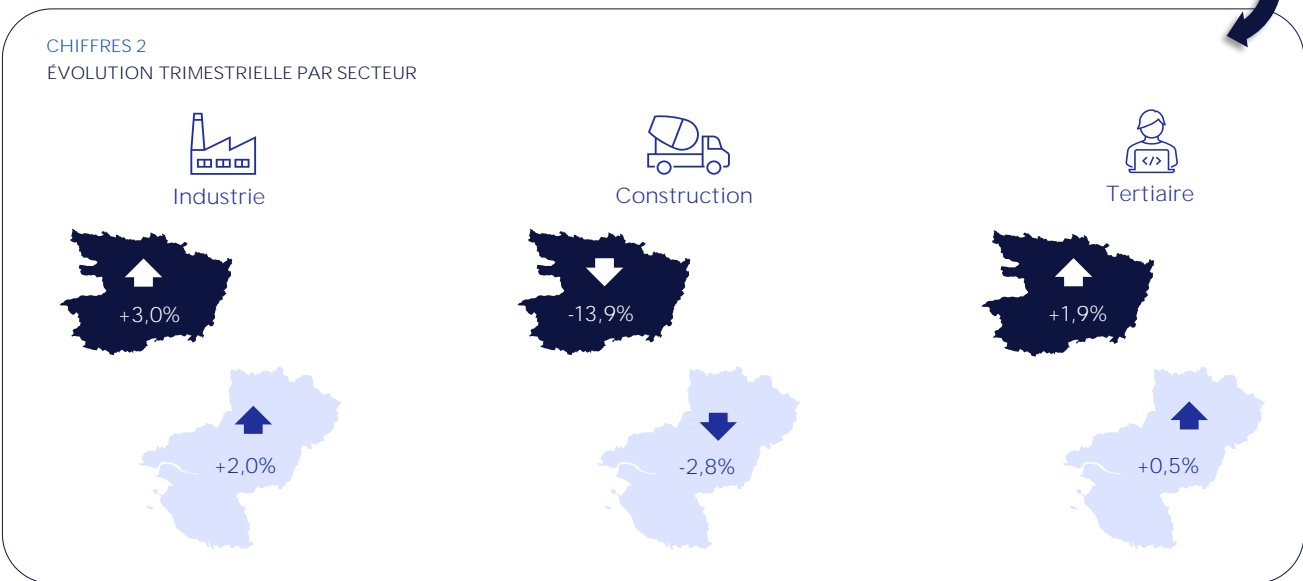
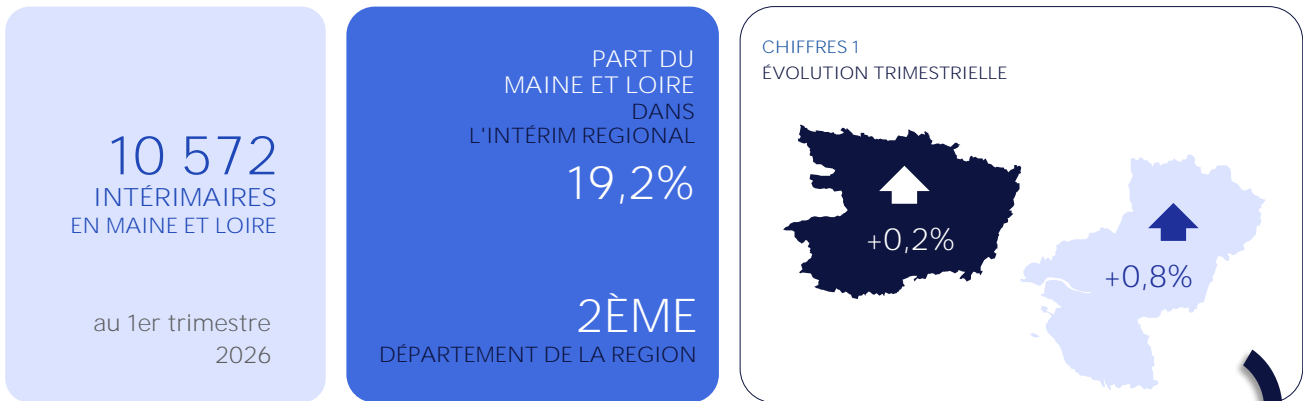
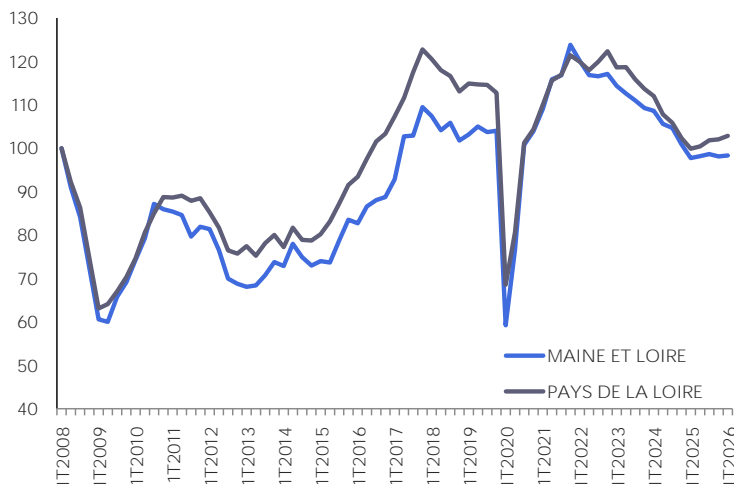


STATISTIQUES ET INDICATEURS

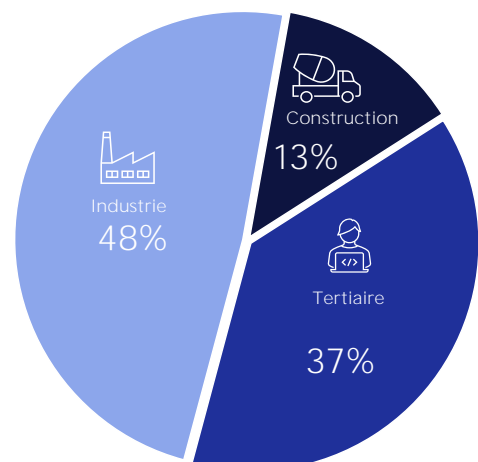
# L'emploi intérimaire en Maine Et Loire au 1er trimestre 2026



GRAPHIQUE 1  
NOMBRE D'INTÉRIMAIRES EN FIN DE TRIMESTRE

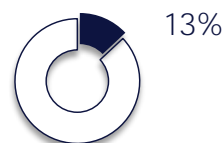


GRAPHIQUE 2  
RÉPARTITION PAR SECTEUR  
EN MAINE ET LOIRE



CHIFFRES 3  
LES 5 PREMIERS SECTEURS

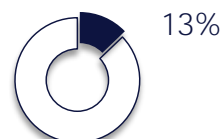
① FABRICATION DE DENRÉES ALIMENTAIRES, DE BOISSONS ET DE PRODUITS À BASE DE TABAC



ÉVOLUTION TRIMESTRIELLE

↑ +6,3%

② CONSTRUCTION



↓ -13,9%

③ TRANSPORTS ET ENTREPOSAGE



↓ -0,3%

④ ACTIVITÉS DE SERVICES ADMINISTRATIFS ET DE SOUTIEN



↓ -9,9%

⑤ COMMERCE, RÉPARATION D'AUTOMOBILES ET DE MOTOCYCLES



↓ -4,8%



**SOURCE** : DARES, DREETS. Exploitation des déclarations sociales nominatives (DSN) et des fichiers France Travail des déclarations mensuelles des agences d'intérim - DONNEES CVS

**MÉTHODOLOGIE** : <https://dares.travail-emploi.gouv.fr/donnees/lemploi-interimaire>

A noter que les données brutes et CVS de l'interim produites par la DREETS ont été révisées (ajustements) au cours du 1er trimestre 2022 ([détails](#)).

Directeurs de la publication  
Catherine ADNOT-MALLET - Jean-Marc VIOLEAU

Responsable de la rédaction  
Vincent RAGOT

Réalisation  
Service Statistiques, Études et Évaluation

Contact  
statsPDL@francetravail.fr

France Travail  
1 rue de la Cale Crucy  
44100 Nantes