



PORTRAIT SECTORIEL

MÉTALLURGIE

DÉPARTEMENT MAYENNE

Données à fin décembre 2025

DOCUMENT ANNUEL
LIBRE DE DIFFUSION SOUS RÉSERVE DE LA MENTION
DE LA SOURCE "FRANCE TRAVAIL PAYS DE LA LOIRE"

DE QUOI PARLE T-ON ?



Sidérurgie et première transformation



Fabrication de produits métalliques hors



Production de métaux précieux et d'autres
métaux non ferreux



Fabrication de machines et équipements



Fonderie



Réparation, installation de structures,
équipements de contrôle métalliques

Sidérurgie, fonderie, transformation des métaux, construction mécanique, navale, aéronautique etc., la métallurgie est indispensable à de très nombreux secteurs d'activités.

Les entreprises de la métallurgie sont des acteurs clés de l'industrie française, fortement ancrées dans les territoires mais confrontées à une concurrence mondiale intense. Pour rester compétitives, elles misent sur l'innovation, les technologies de pointe (IA, robotique, IoT...) et la diversification de leurs activités (ex : véhicules électriques, aviation bas carbone). Elles investissent massivement pour améliorer leur productivité, développer de nouveaux marchés (nationaux et internationaux) et sécuriser leurs chaînes d'approvisionnement dans un contexte économique instable (crises, hausse des coûts).

Par ailleurs, elles jouent un rôle central dans la transition écologique, en adoptant des pratiques plus durables : réduction des ressources utilisées, éco-conception, recyclage et intégration dans une économie circulaire.

Source : OPCO 21

QUELS SONT LES ENJEUX ?

Le secteur doit relever 6 enjeux majeurs

- ❖ Ancre territorial et compétitivité mondiale : Maintenir une production locale tout en faisant face à la concurrence internationale, notamment des pays à bas coûts
- ❖ Innovation et transformation numérique : Poursuivre les investissements dans les technologies digitales pour rester performants et innovants
- ❖ Transition écologique et bas carbone : Réduire l'impact environnemental, répondre aux réglementations (ex : Green Deal) et aux attentes des clients
- ❖ Sécurisation des approvisionnements : Gérer les risques liés aux crises, aux coûts des matières premières et de l'énergie
- ❖ Diversification et nouveaux marchés : Développer de nouveaux produits (ex : mobilité propre) pour limiter la dépendance à certains secteurs.
- ❖ Transformation des organisations : Adapter les modes de management et renforcer la collaboration entre acteurs industriels

Source : OPCO 21

LA SITUATION DE L'EMPLOI ...

... SALARIÉ

À FIN DÉCEMBRE 2024



5 390
SALARIÉS



162
ÉTABLISSEMENTS

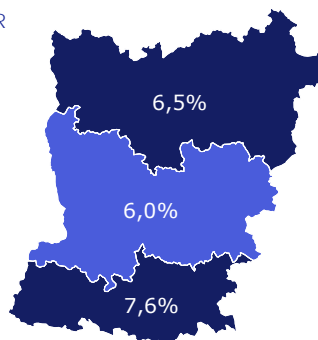
5ÈME
DÉPARTEMENT



6,4%

DE L'EMPLOI DÉPARTEMENTAL

PART DU SECTEUR
DANS L'EMPLOI
SALARIÉ



ÉVOLUTION ANNUELLE

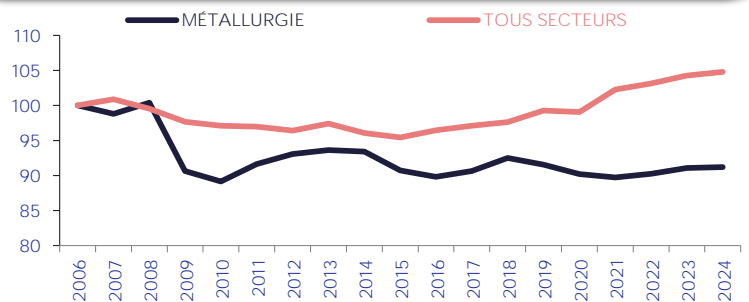
+0,2%

SECTEUR



+0,5%

TOUS SECTEURS



TOP 5

	EFFECTIF	PART
1 Fabrication de produits métalliques hors machines et équipements	2 964	55%
2 Fabrication de machines et équipements	1 809	34%
3 Fonderie	398	7%
4 Réparation, installation de structures, équipements de contrôle métalliques	219	4%

... INTÉRIMAIRE

ALERTE : Les données sur l'emploi intérimaire ne prennent pas en compte les personnes domiciliées hors de la région, même si le contrat est réalisé par un établissement régional.

EN DÉCEMBRE 2025



7 346
CONTRATS INTÉRIMAIRES
SUR 12 MOIS

ÉVOLUTION ANNUELLE

-11,3%

SECTEUR



+0,9%

TOUS SECTEURS



7,0%

DE L'EMPLOI INTÉRIMAIRE DÉPARTEMENTAL

24 jours

EN MOYENNE

+9 jours

/ TOUS SECTEURS



TOP 3

	CONTRATS	PART
1 Ouvriers non qualifiés divers de type industriel	3 212	44%
2 Pilotes installation lourde industries transformation (métallurgie, verrière, mat. construction)	510	7%
3 Soudeurs manuels	475	6%

UN SECTEUR QUI RECRUTE AVEC ...

... DES PROJETS DE RECRUTEMENT

EN 2026



303

PROJETS DE RECRUTEMENT



3,0%

DES PROJETS DÉPARTEMENTAUX



38,7%

D'ÉTABLISSEMENTS RECRUTEURS

ÉVOLUTION ANNUELLE

-33,4%

SECTEUR



-14,4%

TOUS SECTEURS

	SECTEUR	TOUS SECTEURS
PROJETS SAISONNIERS	8,3%	23,4%
ÉVOL. ANNUELLE	-11,2 pt(s)	
DIFFICULTÉS RECRUTEMENT	69,2%	52,4%
ÉVOL. ANNUELLE	-1,7 pt(s)	

... DES EMBAUCHES

EN DÉCEMBRE 2025



789

DPAE HORS INTÉRIM

SUR 12 MOIS

66
PAR MOIS



1,0%

DES DPAE DÉPARTEMENTALES

51%

EN CDI

21% *



ÉVOLUTION ANNUELLE

-14,0%

SECTEUR



-1,4%

TOUS SECTEURS



19%

53% *



81%

47% *

MOINS DE 26 ANS

41%

45% *

50 ANS ET PLUS

13%

16% *

* TOUS SECTEURS

... DES OFFRES D'EMPLOI

EN DÉCEMBRE 2025



383

OFFRES D'EMPLOI

SUR 12 MOIS



2,2%

DES OFFRES DÉPARTEMENTALES

CATÉGORIE	SECTEUR	TOUS SECTEURS
CADRES	3%	3%
AMT	17%	7%
EMPLOYÉS	29%	57%
OUVRIERS	50%	34%

OFFRES DURABLES

83%

66% *

TEMPS PLEIN

99%

86% *

ÉVOLUTION ANNUELLE

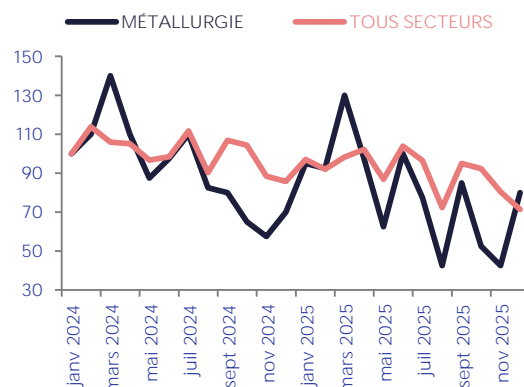
-13,7%

SECTEUR



-9,9%

TOUS SECTEURS



* ND : NON DISPONIBLE (SECRET STATISTIQUE)

MAI 2026

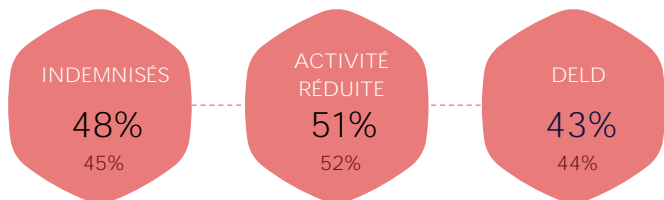
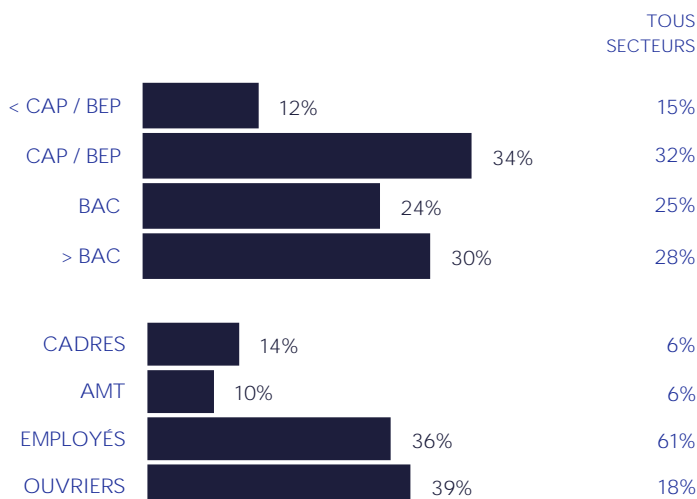
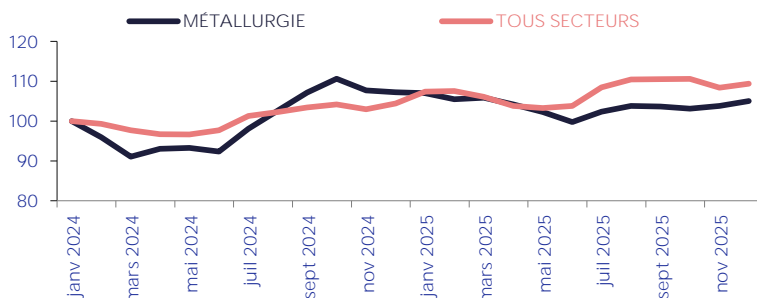
- 3

UNE DEMANDE D'EMPLOI ...

SUR LES MÉTIERS SPÉCIFIQUES (les plus représentatifs du secteur, soit par leur part prédominante dans ce secteur, soit par le descriptif du métier) ET DES MÉTIERS INDUSTRIELS TRANSVERSES (avec un impact fort sur le secteur)

... EN BAISSÉ

EN DÉCEMBRE 2025



* TOUS SECTEURS

... QUI SE FORME

EN DÉCEMBRE 2025



EN DÉCEMBRE 2025



* ND : NON DISPONIBLE (SECRET STATISTIQUE)

UN MARCHÉ DU TRAVAIL ...

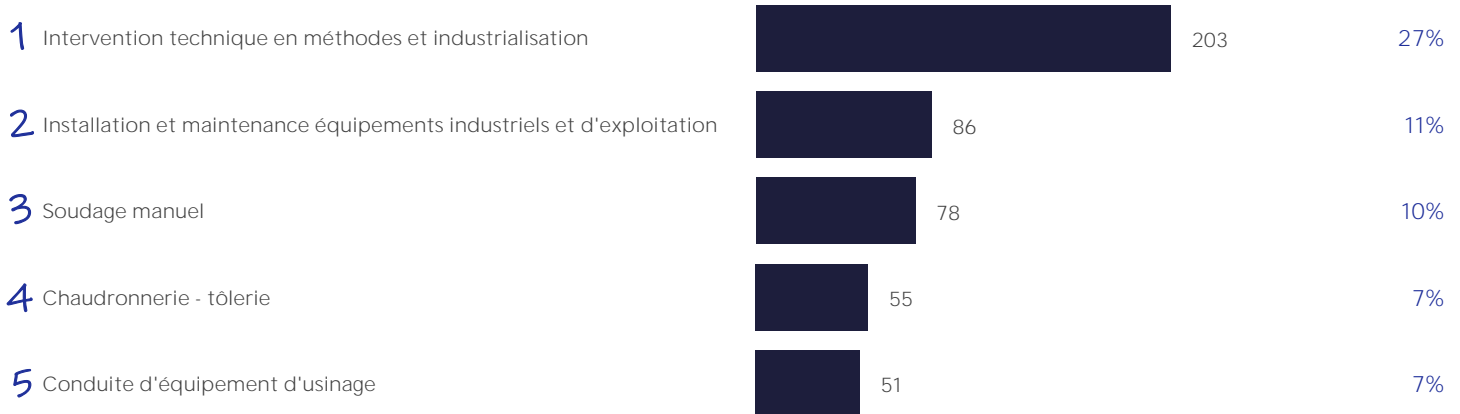
... SELON LE MÉTIER,

EN DÉCEMBRE 2025

TOP 5 DES MÉTIERS RECHERCHÉS PAR LES EMPLOYEURS



TOP 5 DES MÉTIERS DÉTENUS PAR LES DEMANDEURS D'EMPLOI



... LES COMPÉTENCES,

TOP 5 DES COMPÉTENCES



EN DÉCEMBRE 2025

RECHERCHÉS PAR LES EMPLOYEURS

DÉTENUES PAR LES DEMANDEURS D'EMPLOI

Monter et régler une installation, une machine	1	Lecture de plans et de schémas
Charger, décharger, manutentionner des produits	2	Règles de sécurité
Réaliser un diagnostic technique	3	Logiciel de traitement de texte
Techniques d'usinage	4	Monter et régler une installation, une machine
Contrôler la qualité et la conformité d'un livrable	5	Entretien, nettoyer un espace, un lieu, un local

... ET LE NIVEAU DE TENSION

EN DÉCEMBRE 2024

Un métier en tension présente un déséquilibre entre l'offre et la demande d'emploi. Pour mesurer cette tension, plusieurs indicateurs sont calculés :

1 indicateur principal de tension qui permet de classer les métiers selon leur degré de tension.

7 indicateurs complémentaires visant à comprendre le ou les facteurs à l'origine d'une éventuelle tension détectée sur un métier :

INTENSITÉ D'EMBAUCHES



Concerne les métiers en plein développement. Plus les employeurs recrutent, plus ils ont à rechercher des candidats et à réitérer le processus, ce qui joue potentiellement sur les tensions.

CONDITIONS DE TRAVAIL CONTRAIGNANTES



Des conditions de travail contraignantes peuvent accroître les tensions de recrutement pour les employeurs (contraintes physiques, rythme, travail répétitif, travail sur jours non ouvrables, en dehors des plages habituelles, morcellement des journées).

MAIN D'ŒUVRE DISPONIBLE



Peu de personnes sont inscrites comme demandeurs d'emploi sur ces métiers. Et une main-d'œuvre disponible trop réduite contribue à accroître les tensions.

INADÉQUATION GÉOGRAPHIQUE



Les compétences détenues par les personnes ne se situent pas nécessairement là où les entreprises les recherchent. Cela peut engendrer des tensions localisées.

NON DURABILITÉ DE L'EMPLOI



Le type d'emploi proposé peut avoir une incidence sur l'attractivité et sur la tension. Plus l'indicateur est élevé, moins l'emploi est potentiellement attractif, plus les tensions sont accrues.

LIEN FORMATION - EMPLOI



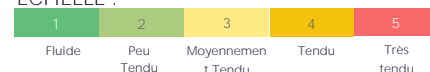
Un décalage entre les compétences requises par les employeurs et celles dont disposent les personnes en recherche d'emploi peut alimenter les tensions.

NON ATTRACTIVITÉ SALARIALE



Le salaire constitue une composante importante de l'attractivité d'un métier. Cette dernière est la résultante d'une dimension objective (niveau de rémunération du métier par rapport aux rémunérations des personnes avec un profil similaire) et subjective (ressenti des individus par rapport à leur rémunération).

ÉCHELLE :



TOP 10 DES MÉTIERS EN TENSION

LIBELLÉ MÉTIER	INDICATEUR PRINCIPAL	INDICATEURS COMPLÉMENTAIRES						
		Intensité d'embauches	Main d'Œuvre disponible	Non durabilité de l'emploi	Conditions de travail contraignante	Inadéquation géographique	Lien formation-emploi	Non attractivité salariale
Installation et maintenance équipements industriels et d'exploitation	5	5	5	1	3	2	4	2
Soudage manuel	5	5	3	5	5	3	4	1
ND*								
ND*								
ND*								
ND*								
ND*								
ND*								
ND*								
ND*								

* ND : NON DISPONIBLE

NOMENCLATURES RETENUES

EMPLOI SALARIÉ, INTÉRIMAIRE, PROJETS DE RECRUTEMENT OFFRES D'EMPLOI, RECRUTEMENTS
24 - 25 - 28 - 3311Z - 3320A - 3320C

DEMANDE D'EMPLOI, MÉTIERS EN TENSION

H1506 - H29 (Hors H2906-H2908-H2909-H2912) & Métiers industriels transverses

SOURCES

EMPLOI SALARIÉ URSSAF
EMPLOI INTÉRIMAIRE Déclaration sociale nominative - URSSAF
PROJETS RECRUTEMENT France Travail - Enquête Besoins en Main-d'œuvre
RECRUTEMENTS Déclaration Préalable à l'Embauche CCMSA - URSSAF
OFFRES D'EMPLOI France Travail - STatistique mensuelle Marché du Travail

DEMANDE D'EMPLOI France Travail - STatistique mensuelle Marché du Travail

FORMATIONS France Travail

MÉTIERS EN TENSION France Travail - DARES

DÉFINITIONS

OFFRE D'EMPLOI : Durable : Durée supérieure à 6 mois

DEMANDE D'EMPLOI EN FIN DE MOIS (DEFM)

- Demandeurs d'emploi tenus d'être disponibles et d'accomplir des actes positifs de recherche d'emploi :

- Cat. A : Sans emploi
- Cat. B : Avec une activité réduite ≤78 heures
- Cat. C : Avec une activité réduite >78 heures

- Demandeurs d'emploi de longue durée (DELD) :

Ancienneté du dépôt de la demande ≥ 1 an

MÉTIER EN TENSION :

L'indicateur principal de tension se décline en trois composantes :

- Le rapport entre le flux d'offres d'emploi en ligne, sur un champ étendu au-delà des seules offres collectées par France Travail et le flux de demandeurs d'emploi inscrits à France Travail en catégorie A

- Le taux d'écoulement de la demande d'emploi, qui mesure le taux de sortie des listes des demandeurs d'emploi de catégories A, B, C

- La part des projets de recrutements anticipés comme difficiles par les employeurs

Directeurs de la publication :

Catherine ADNOT-MALLET - Jean-Marc VIOLEAU

Responsable de la rédaction :

Vincent RAGOT

Conception et réalisation :

Service Statistiques, Études et Évaluation

Contact :

statsPDL@francetravail.fr

France Travail

1 rue de la Cale Crucy

44100 Nantes