

# PORTRAIT SECTORIEL

## PLASTURGIE

### DÉPARTEMENT LOIRE-ATLANTIQUE

Données à fin décembre 2025

DOCUMENT ANNUEL  
LIBRE DE DIFFUSION SOUS RÉSERVE DE LA MENTION  
DE LA SOURCE "FRANCE TRAVAIL PAYS DE LA LOIRE"

## DE QUOI PARLE T-ON ?

	Fabrication de matières plastiques et de caoutchouc synthétique		Fabrication d'emballages en matières plastiques
	Fabrication et rechapage de pneumatiques		Fabrication d'éléments en matières plastiques pour la construction
	Fabrication d'autres articles en caoutchouc		Fabrication de pièces techniques à base de matières plastiques
	Fabrication de plaques, feuilles, tubes et profilés en matières plastiques		Fabrication de produits de consommation courante en matières plastiques

La plasturgie en Pays de la Loire constitue un tissu industriel diffus, majoritairement composé de PME, fortement dépendant de ses secteurs clients (automobile, construction, emballage, etc.).

Le secteur apparaît globalement stable et impactés par des transformations industrielles rapides, des attentes environnementales croissantes et des tensions persistantes sur les ressources humaines.

*Source : France Travail Hauts de France*

## QUELS SONT LES ENJEUX ?

La plasturgie en Pays de la Loire fait face à des enjeux majeurs de transition écologique, avec la réduction des déchets plastiques et le développement du recyclage et des matériaux biosourcés.

Le secteur doit relever 3 enjeux majeurs

- ❖ Répondre efficacement aux besoins des secteurs clients les plus dynamiques (BTP, emballage, etc.)
- ❖ Accélérer la transformation durable du secteur, notamment via la décarbonation et le développement de l'économie circulaire
- ❖ Renforcer la valeur ajoutée et améliorer la durabilité des produits plastiques

*Source : OPCO2I*



# UN SECTEUR QUI RECRUTE AVEC ...

## ... DES PROJETS DE RECRUTEMENT

EN 2026



230

PROJETS DE RECRUTEMENT



0,4%

DES PROJETS DÉPARTEMENTAUX



45,3%

D'ÉTABLISSEMENTS RECRUTEURS

### ÉVOLUTION ANNUELLE

+37,8%

SECTEUR



-9,0%

TOUS SECTEURS

PROJETS SAISONNIERS  
ÉVOL. ANNUELLE +4,7 pt(s)

SECTEUR

11,7%

TOUS SECTEURS

28,0%

DIFFICULTÉS RECRUTEMENT  
ÉVOL. ANNUELLE +4,8 pt(s)

45,3%

50,4%

## ... DES EMBAUCHES

EN DÉCEMBRE 2025



693

DPAE HORS INTÉRIM

SUR 12 MOIS

58  
PAR MOIS



0,1%

DES DPAE DÉPARTEMENTALES

49%

EN CDI

18% \*



### ÉVOLUTION ANNUELLE

-33,0%

SECTEUR



+2,7%

TOUS SECTEURS



32%

54% \*



68%

46% \*

MOINS DE 26 ANS

41%

36% \*

50 ANS ET PLUS

14%

18% \*

\* TOUS SECTEURS

## ... DES OFFRES D'EMPLOI

EN DÉCEMBRE 2025



139

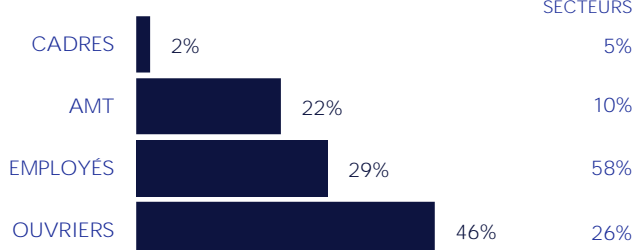
OFFRES D'EMPLOI

SUR 12 MOIS



0,2%

DES OFFRES DÉPARTEMENTALES



OFFRES DURABLES

80%

59% \*

TEMPS PLEIN

99%

85% \*

### ÉVOLUTION ANNUELLE

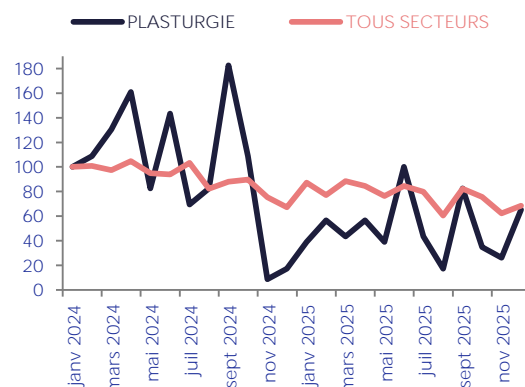
-49,5%

SECTEUR



-15,6%

TOUS SECTEURS



\* ND : NON DISPONIBLE (SECRET STATISTIQUE)

MAI 2026

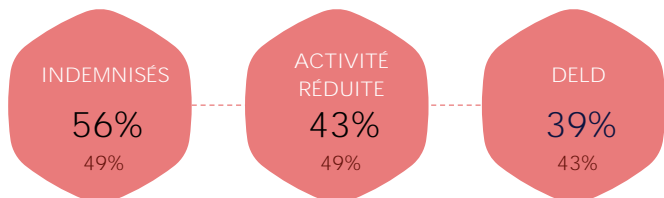
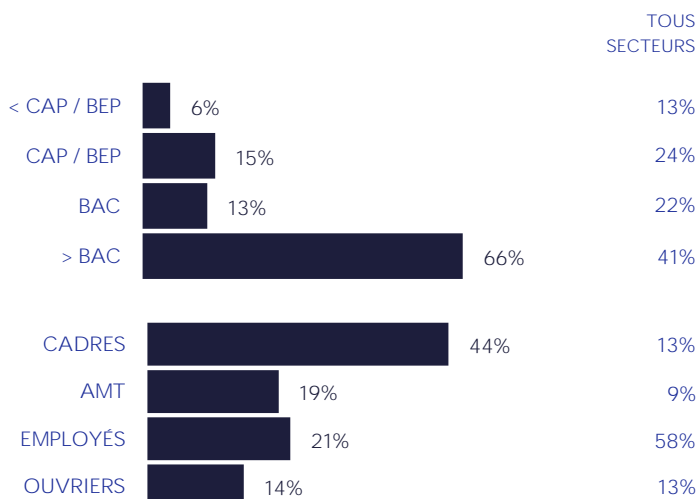
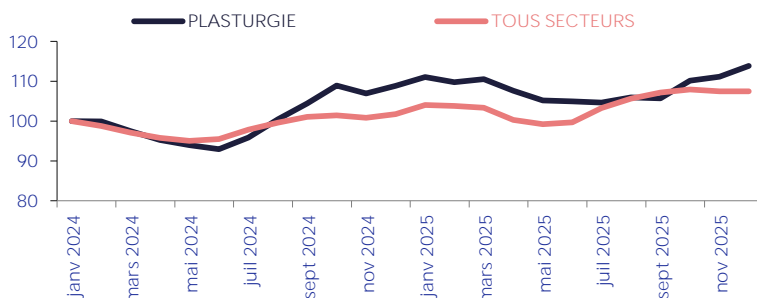
- 3

# UNE DEMANDE D'EMPLOI ...

SUR LES MÉTIERS SPÉCIFIQUES (les plus représentatifs du secteur, soit par leur part prédominante dans ce secteur, soit par le descriptif du métier) ET DES MÉTIERS INDUSTRIELS TRANSVERSES (avec un impact fort sur le secteur)

## ... EN HAUSSE

EN DÉCEMBRE 2025



\* TOUS SECTEURS

## ... QUI SE FORME

EN DÉCEMBRE 2025



EN DÉCEMBRE 2025



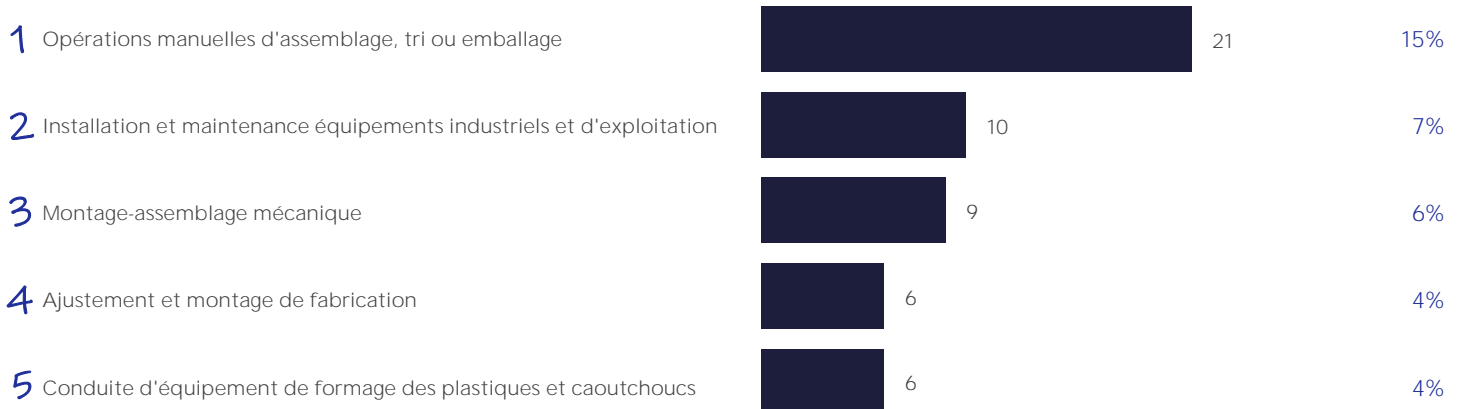
\* ND : NON DISPONIBLE (SECRET STATISTIQUE)

# UN MARCHÉ DU TRAVAIL ...

## ... SELON LE MÉTIER,

EN DÉCEMBRE 2025

### TOP 5 DES MÉTIERS RECHERCHÉS PAR LES EMPLOYEURS



### TOP 5 DES MÉTIERS DÉTENUS PAR LES DEMANDEURS D'EMPLOI



## ... LES COMPÉTENCES,

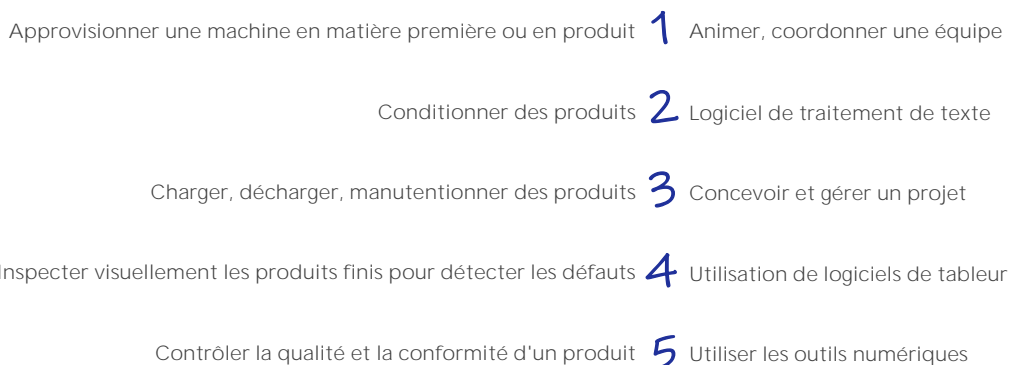
### TOP 5 DES COMPÉTENCES



EN DÉCEMBRE 2025

RECHERCHÉS PAR LES EMPLOYEURS

DÉTENUES PAR LES DEMANDEURS D'EMPLOI



\* ND : NON DISPONIBLE (SECRET STATISTIQUE)

# ... ET LE NIVEAU DE TENSION

EN DÉCEMBRE 2024

Un métier en tension présente un déséquilibre entre l'offre et la demande d'emploi. Pour mesurer cette tension, plusieurs indicateurs sont calculés :

**1 indicateur principal de tension** qui permet de classer les métiers selon leur degré de tension.

**7 indicateurs complémentaires** visant à comprendre le ou les facteurs à l'origine d'une éventuelle tension détectée sur un métier :

## INTENSITÉ D'EMBAUCHES



Concerne les métiers en plein développement. Plus les employeurs recrutent, plus ils ont à rechercher des candidats et à réitérer le processus, ce qui joue potentiellement sur les tensions.

## CONDITIONS DE TRAVAIL CONTRAIGNANTES



Des conditions de travail contraignantes peuvent accroître les tensions de recrutement pour les employeurs (contraintes physiques, rythme, travail répétitif, travail sur jours non ouvrables, en dehors des plages habituelles, morcellement des journées).

## MAIN D'ŒUVRE DISPONIBLE



Peu de personnes sont inscrites comme demandeurs d'emploi sur ces métiers. Et une main-d'œuvre disponible trop réduite contribue à accroître les tensions.

## INADÉQUATION GÉOGRAPHIQUE



Les compétences détenues par les personnes ne se situent pas nécessairement là où les entreprises les recherchent. Cela peut engendrer des tensions localisées.

## NON DURABILITÉ DE L'EMPLOI



Le type d'emploi proposé peut avoir une incidence sur l'attractivité et sur la tension. Plus l'indicateur est élevé, moins l'emploi est potentiellement attractif, plus les tensions sont accrues.

## LIEN FORMATION - EMPLOI




Un décalage entre les compétences requises par les employeurs et celles dont disposent les personnes en recherche d'emploi peut alimenter les tensions.

## NON ATTRACTIVITÉ SALARIALE



Le salaire constitue une composante importante de l'attractivité d'un métier. Cette dernière est la résultante d'une dimension objective (niveau de rémunération du métier par rapport aux rémunérations des personnes avec un profil similaire) et subjective (ressenti des individus par rapport à leur rémunération).

### ÉCHELLE :



## TOP 10 DES MÉTIERS EN TENSION

LIBELLÉ MÉTIER	INDICATEUR PRINCIPAL	INDICATEURS COMPLÉMENTAIRES						
		Intensité d'embauches	Main d'Œuvre disponible	Non durabilité de l'emploi	Conditions de travail contraignante	Inadéquation géographique	Lien formation-emploi	Non attractivité salariale
Installation et maintenance équipements industriels et d'exploitation	5	5	5	1	3	2	4	2
Intervention technique qualité en mécanique et travail des métaux	5	5	5	3	3	4	1	3
Peinture industrielle	5	5	3	5	5	4	2	2
Management et ingénierie qualité industrielle	5	5	5	2	2	1	2	2
Management et ingénierie de production	5	4	5	2	2	1	3	1
Management, ingénierie, recherche, développement industriel	5	4	5	1	1	1	3	1
Management, ingénierie Hygiène Sécurité Environnement industriels	5	4	5	1	1	4	3	1
Management et ingénierie méthodes et industrialisation	5	4	5	2	1	3	2	1
Management et ingénierie gestion industrielle et logistique	5	5	5	2	2	3	2	2
Intervention technique en méthodes et industrialisation	5	5	3	3	3	4	2	3

\* ND : NON DISPONIBLE

## NOMENCLATURES RETENUES

EMPLOI SALARIÉ, INTÉRIMAIRE, PROJETS DE RECRUTEMENT OFFRES D'EMPLOI, RECRUTEMENTS  
2016 - 2017 & 221-222

DEMANDE D'EMPLOI, MÉTIERS EN TENSION  
H32 & Métiers industriels transverses

## DÉFINITIONS

OFFRE D'EMPLOI : Durable : Durée supérieure à 6 mois

DEMANDE D'EMPLOI EN FIN DE MOIS (DEFM)

- Demandeurs d'emploi tenus d'être disponibles et d'accomplir des actes positifs de recherche d'emploi :

- Cat. A : Sans emploi
- Cat. B : Avec une activité réduite ≤78 heures
- Cat. C : Avec une activité réduite >78 heures

- Demandeurs d'emploi de longue durée (DELD) :

Ancienneté du dépôt de la demande ≥ 1 an

## SOURCES

EMPLOI SALARIÉ URSSAF  
EMPLOI INTÉRIMAIRE Déclaration sociale nominative - URSSAF  
PROJETS RECRUTEMENT France Travail - Enquête Besoins en Main-d'œuvre  
RECRUTEMENTS Déclaration Préalable à l'Embauche CCMSA - URSSAF  
OFFRES D'EMPLOI France Travail - STatistique mensuelle Marché du Travail

DEMANDE D'EMPLOI France Travail - STatistique mensuelle Marché du Travail  
FORMATIONS France Travail  
MÉTIERS EN TENSION France Travail - DARES

MÉTIER EN TENSION :

L'indicateur principal de tension se décline en trois composantes :

- Le rapport entre le flux d'offres d'emploi en ligne, sur un champ étendu au-delà des seules offres collectées par France Travail et le flux de demandeurs d'emploi inscrits à France Travail en catégorie A

- Le taux d'écoulement de la demande d'emploi, qui mesure le taux de sortie des listes des demandeurs d'emploi de catégories A, B, C

- La part des projets de recrutements anticipés comme difficiles par les employeurs

Directeurs de la publication :  
Catherine ADNOT-MALLET - Jean-Marc VIOLEAU

Responsable de la rédaction :  
Vincent RAGOT

Conception et réalisation :  
Service Statistiques, Études et Évaluation

Contact :  
statsPDL@francetravail.fr

France Travail  
1 rue de la Cale Crucy  
44100 Nantes