



PORTRAIT SECTORIEL

BÂTIMENT

DÉPARTEMENT VENDÉE

Données à fin décembre 2025

DOCUMENT ANNUEL
LIBRE DE DIFFUSION SOUS RÉSERVE DE LA MENTION
DE LA SOURCE "FRANCE TRAVAIL PAYS DE LA LOIRE"

DE QUOI PARLE T-ON ?



Promotion immobilière



Construction de bâtiments
résidentiels et non résidentiels



Travaux de démolition



Travaux d'installation (hors voie publique)



Travaux de finition



Travaux de couverture



Autres travaux de construction spécialisés
(Hors Travaux Publics)

Dans un secteur qui pèse plus de 83 000 salariés, soit 7,1% de l'emploi régional, la dynamique des TPE est déterminante. Marges, trésoreries, carnets de commandes : les indicateurs conjoncturels restent dégradés. Le climat d'inquiétude se fait plus que jamais ressentir sur l'artisanat du bâtiment.

Le secteur peut être fortement touché par le contexte géopolitique. L'année 2026 aura besoin d'un redémarrage de l'activité pour soutenir un chiffre d'affaires qui reste sous pression, avec des marges qui n'affichent pas de croissance.

Le secteur reste massif en volume d'emplois mais entre dans une phase de ralentissement/ajustement. Pourtant la situation reste paradoxal car des tensions sont toujours persistantes sur certains métiers, tels que maçon, couvreur, plombier chauffagiste, charpentier.

Source : CAPEB

QUELS SONT LES ENJEUX ?

Le " Bâtiment représente 43% des consommations énergétiques annuelles françaises et génère 23% des émissions de gaz à effet de serre (GES) français " d'après le Ministère de la Transition Écologique.

A cet égard, le Gouvernement a déjà fait adopter plusieurs mesures afin d'atteindre l'objectif de la neutralité carbone d'ici 2050. Le secteur de la construction a développé de nombreuses innovations et possède dorénavant un large panorama d'outils, techniques et matériaux pour s'adapter aux transformations de notre société.

Pour répondre aux attentes et besoins, la clé du succès réside dans l'appropriation et la mise en œuvre à grande échelle des solutions existantes.

Les tensions au recrutement dans le bâtiment ne sont pas nouvelles mais le phénomène s'intensifie.

Source : Observatoire du BTP

Le secteur doit relever 4 enjeux majeurs

- ❖ Environnemental
- ❖ Technologique
- ❖ Besoins en recrutement
- ❖ Attractivité des métiers du Bâtiment

LA SITUATION DE L'EMPLOI ...

... SALARIÉ

À FIN DÉCEMBRE 2024



18 221
SALARIÉS



2 565
ÉTABLISSEMENTS

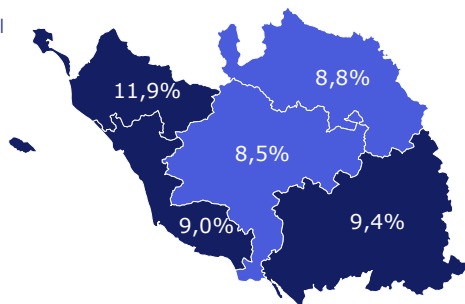
2ÈME
DÉPARTEMENT



9,1%

DE L'EMPLOI DÉPARTEMENTAL

PART DU SECTEUR
DANS L'EMPLOI
SALARIÉ



ÉVOLUTION ANNUELLE

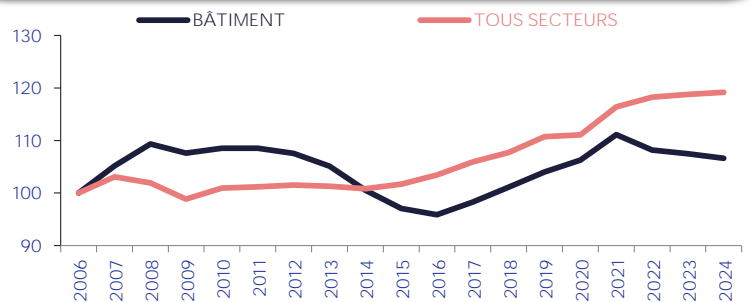
-0,8%

SECTEUR



+0,3%

TOUS SECTEURS



TOP 5

	EFFECTIF	PART
1 Travaux de finition	7 720	42%
2 Travaux d'installation (hors voie publique)	4 693	26%
3 Autres travaux de construction spécialisés (hors TP)	3 811	21%
4 Construction de bâtiments résidentiels et non résidentiels	950	5%
5 Travaux de couverture	915	5%

... INTÉrimAIRE

ALERTE : Les données sur l'emploi intérimaire ne prennent pas en compte les personnes domiciliées hors de la région, même si le contrat est réalisé par un établissement régional.

EN DÉCEMBRE 2025



19 135
CONTRATS INTÉRIMAIRES
SUR 12 MOIS

ÉVOLUTION ANNUELLE

+1,0%

SECTEUR



-3,0%

TOUS SECTEURS



9,4%

DE L'EMPLOI INTÉRIMAIRE DÉPARTEMENTAL

23 jours

EN MOYENNE

+4 jours

/ TOUS SECTEURS



TOP 3

	CONTRATS	PART
1 Maçons qualifiés	2 239	12%
2 Ouvriers non qualifiés du gros oeuvre du bâtiment	1 605	8%
3 Menuisiers qualifiés du bâtiment	1 377	7%

UN SECTEUR QUI RECRUTE AVEC ...

... DES PROJETS DE RECRUTEMENT

EN 2026



1 403

PROJETS DE RECRUTEMENT



4,2%

DES PROJETS DÉPARTEMENTAUX



26,9%

D'ÉTABLISSEMENTS RECRUTEURS

ÉVOLUTION ANNUELLE

-15,5%

SECTEUR



-6,3%

TOUS SECTEURS

	SECTEUR	TOUS SECTEURS
PROJETS SAISONNIERS	2,1%	49,1%
ÉVOL. ANNUELLE	+1,3 pt(s)	
DIFFICULTÉS RECRUTEMENT	78,7%	48,1%
ÉVOL. ANNUELLE	+7,0 pt(s)	

... DES EMBAUCHES

EN DÉCEMBRE 2025



5 205

DPAE HORS INTÉRIM

SUR 12 MOIS

434
PAR MOIS



1,7%

DES DPAE DÉPARTEMENTALES

49%

EN CDI

13% *



ÉVOLUTION ANNUELLE

+0,6%

SECTEUR



-0,1%

TOUS SECTEURS



14%

53% *



86%

47% *

MOINS DE 26 ANS

45%

38% *

50 ANS ET PLUS

10%

21% *

* TOUS SECTEURS

... DES OFFRES D'EMPLOI

EN DÉCEMBRE 2025



1 019

OFFRES D'EMPLOI

SUR 12 MOIS



2,5%

DES OFFRES DÉPARTEMENTALES

CADRES	0%	TOUS SECTEURS	2%
AMT	9%		8%
EMPLOYÉS	20%		57%
OUVRIERS	70%		33%

OFFRES DURABLES

87%

58% *

TEMPS PLEIN

98%

86% *

ÉVOLUTION ANNUELLE

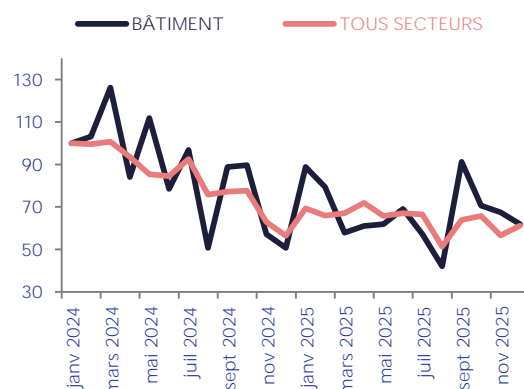
-22,1%

SECTEUR



-23,2%

TOUS SECTEURS



* ND : NON DISPONIBLE (SECRET STATISTIQUE)

MAI 2026

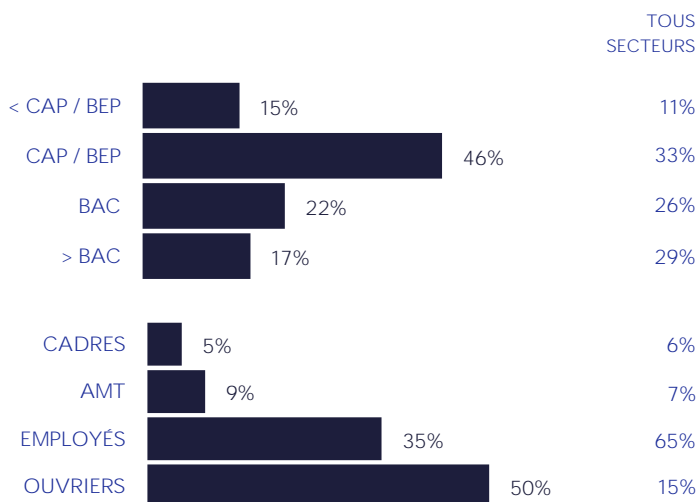
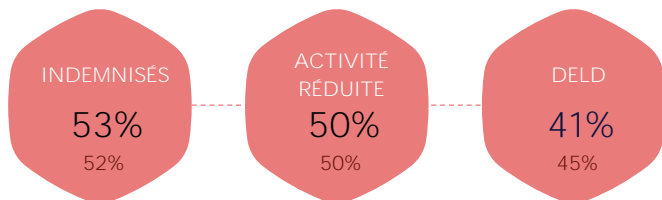
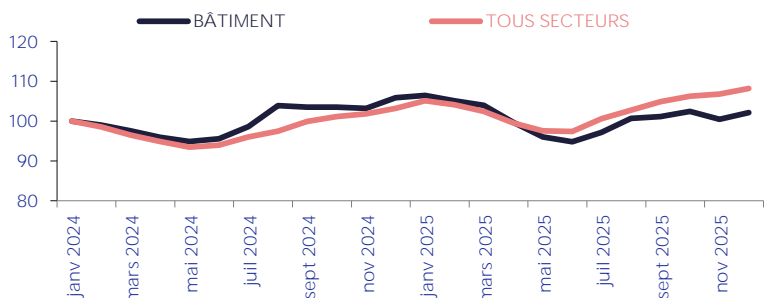
- 3

UNE DEMANDE D'EMPLOI ...

SUR LES MÉTIERS SPÉCIFIQUES (les plus représentatifs du secteur, soit par leur part prédominante dans ce secteur, soit par le descriptif du métier)

... EN BAISSÉ

EN DÉCEMBRE 2025



* TOUS SECTEURS

... QUI SE FORME

EN DÉCEMBRE 2025



EN DÉCEMBRE 2025



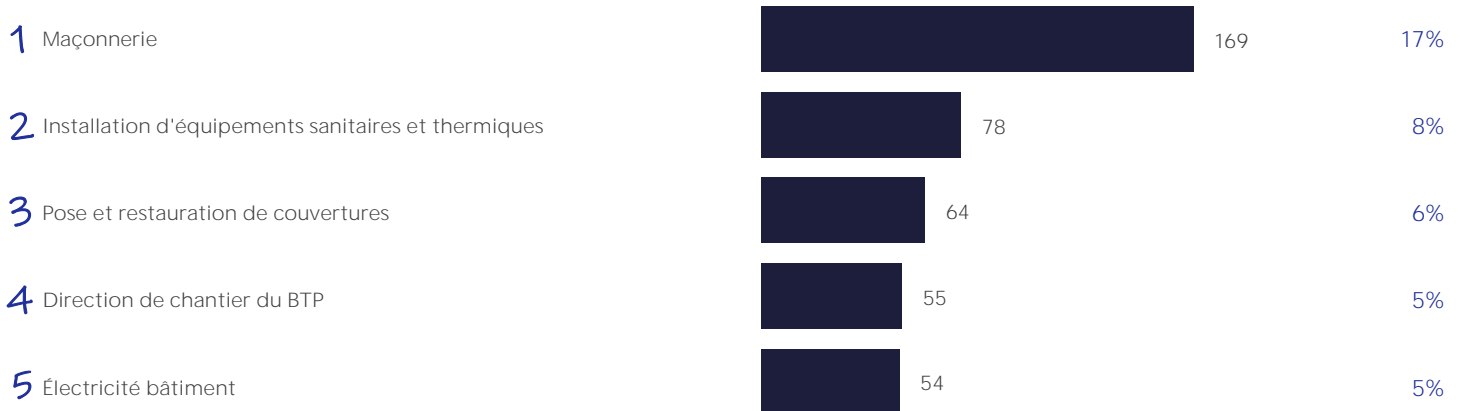
* ND : NON DISPONIBLE (SECRET STATISTIQUE)

UN MARCHÉ DU TRAVAIL ...

... SELON LE MÉTIER,

EN DÉCEMBRE 2025

TOP 5 DES MÉTIERS RECHERCHÉS PAR LES EMPLOYEURS



TOP 5 DES MÉTIERS DÉTENUS PAR LES DEMANDEURS D'EMPLOI



... LES COMPÉTENCES,

TOP 5 DES COMPÉTENCES



EN DÉCEMBRE 2025

RECHERCHÉS PAR LES EMPLOYEURS

DÉTENUES PAR LES DEMANDEURS D'EMPLOI

Appliquer les mortiers 1 Règles et consignes de sécurité

Monter les murs en utilisant les matériaux adaptés 2 Lecture de plans et de schémas

Réaliser des enduits 3 Logiciel de traitement de texte

Terrasser et niveler la fondation 4 Charger, décharger, manutentionner des produits

Assembler, positionner élém. armatures, caissons pour béton 5 Animer, coordonner une équipe

... ET LE NIVEAU DE TENSION

EN DÉCEMBRE 2024

Un métier en tension présente un déséquilibre entre l'offre et la demande d'emploi. Pour mesurer cette tension, plusieurs indicateurs sont calculés :

1 indicateur principal de tension qui permet de classer les métiers selon leur degré de tension.

7 indicateurs complémentaires visant à comprendre le ou les facteurs à l'origine d'une éventuelle tension détectée sur un métier :

INTENSITÉ D'EMBAUCHES



Concerne les métiers en plein développement. Plus les employeurs recrutent, plus ils ont à rechercher des candidats et à réitérer le processus, ce qui joue potentiellement sur les tensions.

CONDITIONS DE TRAVAIL CONTRAINANTES



Des conditions de travail contraignantes peuvent accroître les tensions de recrutement pour les employeurs (contraintes physiques, rythme, travail répétitif, travail sur jours non ouvrables, en dehors des plages habituelles, morcellement des journées).

MAIN D'ŒUVRE DISPONIBLE



Peu de personnes sont inscrites comme demandeurs d'emploi sur ces métiers. Et une main-d'œuvre disponible trop réduite contribue à accroître les tensions.

INADÉQUATION GÉOGRAPHIQUE



Les compétences détenues par les personnes ne se situent pas nécessairement là où les entreprises les recherchent. Cela peut engendrer des tensions localisées.

NON DURABILITÉ DE L'EMPLOI



Le type d'emploi proposé peut avoir une incidence sur l'attractivité et sur la tension. Plus l'indicateur est élevé, moins l'emploi est potentiellement attractif, plus les tensions sont accrues.

LIEN FORMATION - EMPLOI



Un décalage entre les compétences requises par les employeurs et celles dont disposent les personnes en recherche d'emploi peut alimenter les tensions.

NON ATTRACTIVITÉ SALARIALE



Le salaire constitue une composante importante de l'attractivité d'un métier. Cette dernière est la résultante d'une dimension objective (niveau de rémunération du métier par rapport aux rémunérations des personnes avec un profil similaire) et subjective (ressenti des individus par rapport à leur rémunération).

ÉCHELLE :



TOP 10 DES MÉTIERS EN TENSION

LIBELLÉ MÉTIER	INDICATEUR PRINCIPAL	INDICATEURS COMPLÉMENTAIRES						
		Intensité d'embauches	Main d'Œuvre disponible	Non durabilité de l'emploi	Conditions de travail contraignante	Inadéquation géographique	Lien formation-emploi	Non attractivité salariale
Ingénierie et études du BTP	5	5	4	1	2	2	4	1
Installation d'équipements sanitaires et thermiques	5	5	4	4	3	4	5	2
Pose de fermetures menuisées	5	5	5	5	4	3	4	3
Électricité bâtiment	5	5	4	4	3	3	5	2
Maçonnerie	5	5	5	4	4	4	3	3
Conduite d'engins de terrassement et de carrière	5	5	4	4	4	4	2	1
Conduite de travaux du BTP et de travaux paysagers	5	5	5	1	2	2	3	1
Montage d'agencements	5	5	4	5	4	3	4	3
Dessin BTP et paysage	5	5	3	1	1	2	5	2
Préparation du gros oeuvre et des travaux publics	5	5	3	5	5	3	2	4

* ND : NON DISPONIBLE

NOMENCLATURES RETENUES

EMPLOI SALARIÉ, INTÉRIMAIRE, PROJETS DE RECRUTEMENT
OFFRES D'EMPLOI, RECRUTEMENTS
411 - 412 - 4311 - 4321A - 4322 - 4329 - 433 - 4391 - 4399A - 4399B - 4399C

DEMANDE D'EMPLOI, MÉTIERS EN TENSION

F : CONSTRUCTION (Hors F14 : Extraction & F1701 : Construction routes, voies)

DÉFINITIONS

OFFRE D'EMPLOI : Durable : Durée supérieure à 6 mois

DEMANDE D'EMPLOI EN FIN DE MOIS (DEFM)

- Demandeurs d'emploi tenus d'être disponibles et d'accomplir des actes positifs de recherche d'emploi :
 - Cat. A : Sans emploi
 - Cat. B : Avec une activité réduite ≤78 heures
 - Cat. C : Avec une activité réduite >78 heures
- Demandeurs d'emploi de longue durée (DELD) :
 - Ancienneté du dépôt de la demande ≥ 1 an

SOURCES

EMPLOI SALARIÉ URSSAF
EMPLOI INTÉRIMAIRE Déclaration sociale nominative - URSSAF
PROJETS RECRUTEMENT France Travail - Enquête Besoins en Main-d'œuvre
RECRUTEMENTS Déclaration Préalable à l'Embauche CCMSA - URSSAF
OFFRES D'EMPLOI France Travail - STatistique mensuelle Marché du Travail

DEMANDE D'EMPLOI France Travail - STatistique mensuelle Marché du Travail
FORMATIONS France Travail
MÉTIERS EN TENSION France Travail - DARES

MÉTIER EN TENSION :

L'indicateur principal de tension se décline en trois composantes :

- Le rapport entre le flux d'offres d'emploi en ligne, sur un champ étendu au-delà des seules offres collectées par France Travail et le flux de demandeurs d'emploi inscrits à France Travail en catégorie A
- Le taux d'écoulement de la demande d'emploi, qui mesure le taux de sortie des listes des demandeurs d'emploi de catégories A, B, C
- La part des projets de recrutements anticipés comme difficiles par les employeurs

Directeurs de la publication :
Catherine ADNOT-MALLET - Jean-Marc VIOLEAU

Responsable de la rédaction :
Vincent RAGOT

Conception et réalisation :
Service Statistiques, Études et Évaluation
Contact :
statsPDL@francetravail.fr

France Travail
1 rue de la Cale Crucy
44100 Nantes