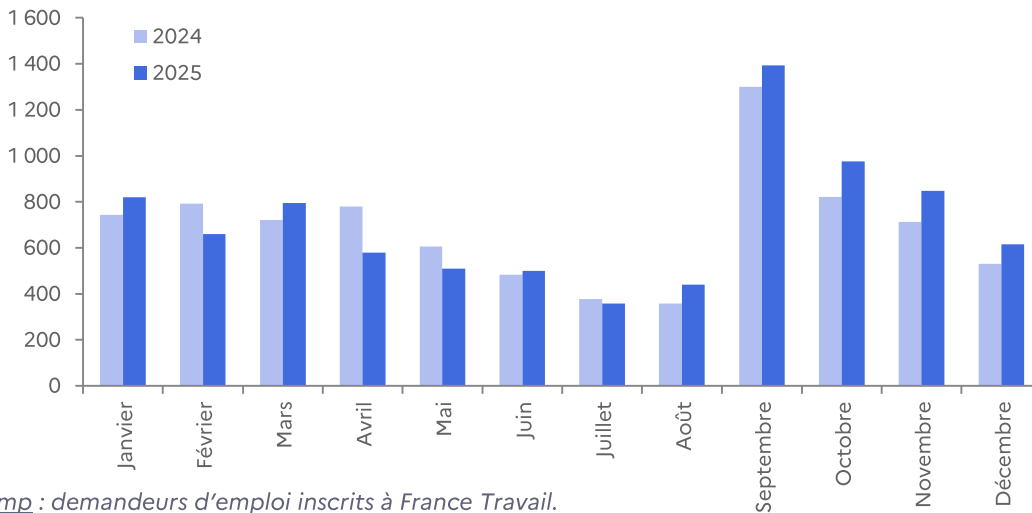


STATISTIQUES ET INDICATEURS

Les entrées en formation des demandeurs d'emploi en Vendée - 4ème trimestre 2025

GRAPHIQUE 1 :

ENTRÉES EN FORMATION DES DEMANDEURS D'EMPLOI

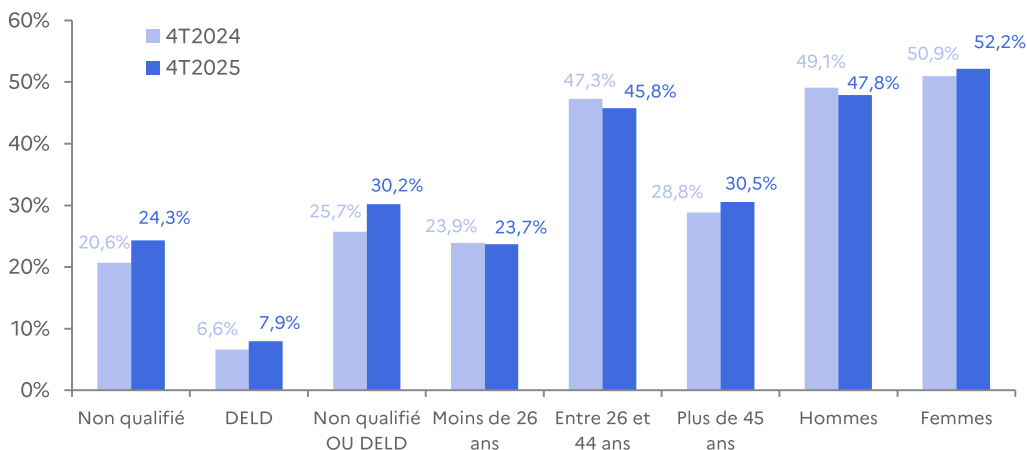


Champ : demandeurs d'emploi inscrits à France Travail.

Source : France Travail, fichier des entrées en formation.

GRAPHIQUE 2 :

CARACTÉRISTIQUES DES DEMANDEURS D'EMPLOI ENTRÉS EN FORMATION



Champ : demandeurs d'emploi inscrits à France Travail

Non qualifié : (niveau de formation inférieur à BEP,CAP ou égal à BEP,CAP mais sans diplôme obtenu)

DELD : demandeurs d'emploi de longue durée (au moins 12 mois en catégorie A au cours des 15 derniers mois précédant l'entrée en formation).

Non qualifié ou DELD : demandeurs d'emploi non qualifiés ou de longue durée.

Source : France Travail, fichier des entrées en formation.

TABLEAU 1 :

**ANCIENNETÉ AVANT L'ENTRÉE EN FORMATION ET DURÉE DE LA FORMATION
SELON L'AGE ET LE SEXE**

Age à l'entrée	Ancienneté avant l'entrée en formation (en jours)				Durée prévue du plan de formation (en heures)			
	Moyenne	1er quartile	médiane	3ème quartile	Moyenne	1er quartile	médiane	3ème quartile
Moins de 20 ans	109	26	60	143	597	175	353	756
20-24 ans	165	28	86	238	552	168	300	648
25-29 ans	256	40	136	347	507	151	294	726
30-34 ans	253	67	163	351	506	175	300	504
35-39 ans	327	75	189	404	505	140	390	829
40-44 ans	309	62	193	363	545	175	370	770
45-49 ans	410	80	171	470	552	189	415	730
50-55 ans	345	103	221	390	470	170	315	549
55 ans et plus	404	102	275	535	406	168	305	438
Hommes	271	40	129	325	468	168	300	630
Femmes	272	62	147	347	562	175	356	707
Ensemble	271	48	143	334	520	175	315	662

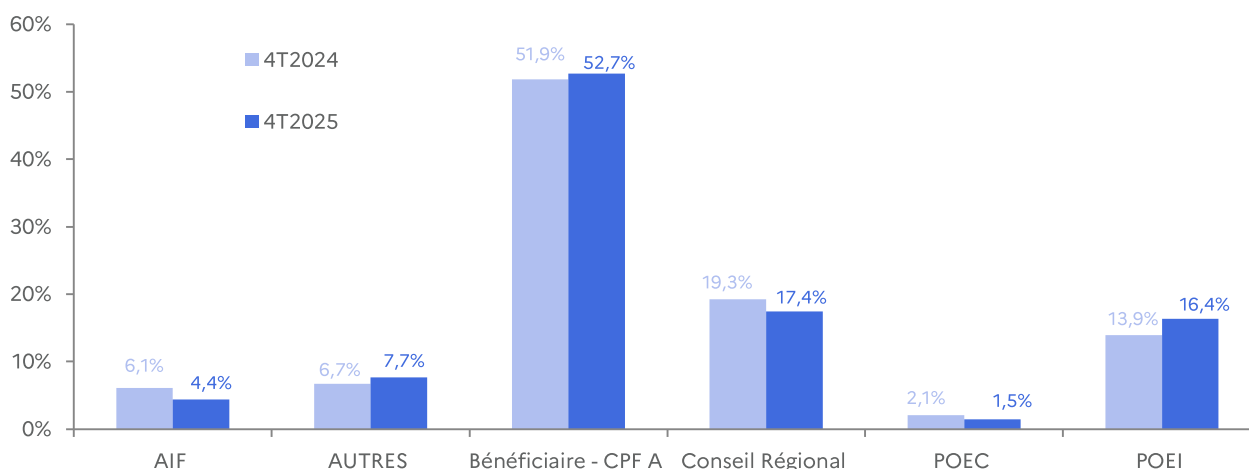
Champ : demandeurs d'emploi inscrits à France Travail

Lecture : l'ancienneté en inscription avant la formation est de 26 jours pour un quart des personnes âgées de moins de 20 ans, elle est supérieure à 60 jours pour la moitié. La durée de la formation est égale à 175 heures pour un quart des moins de 20 ans ; elle est supérieure à 353 heures pour la moitié

Source : France Travail, fichier des entrées en formation.

GRAPHIQUE 3 :

RÉPARTITION DES ENTRÉES EN FORMATION SELON LE TYPE DE FORMATION

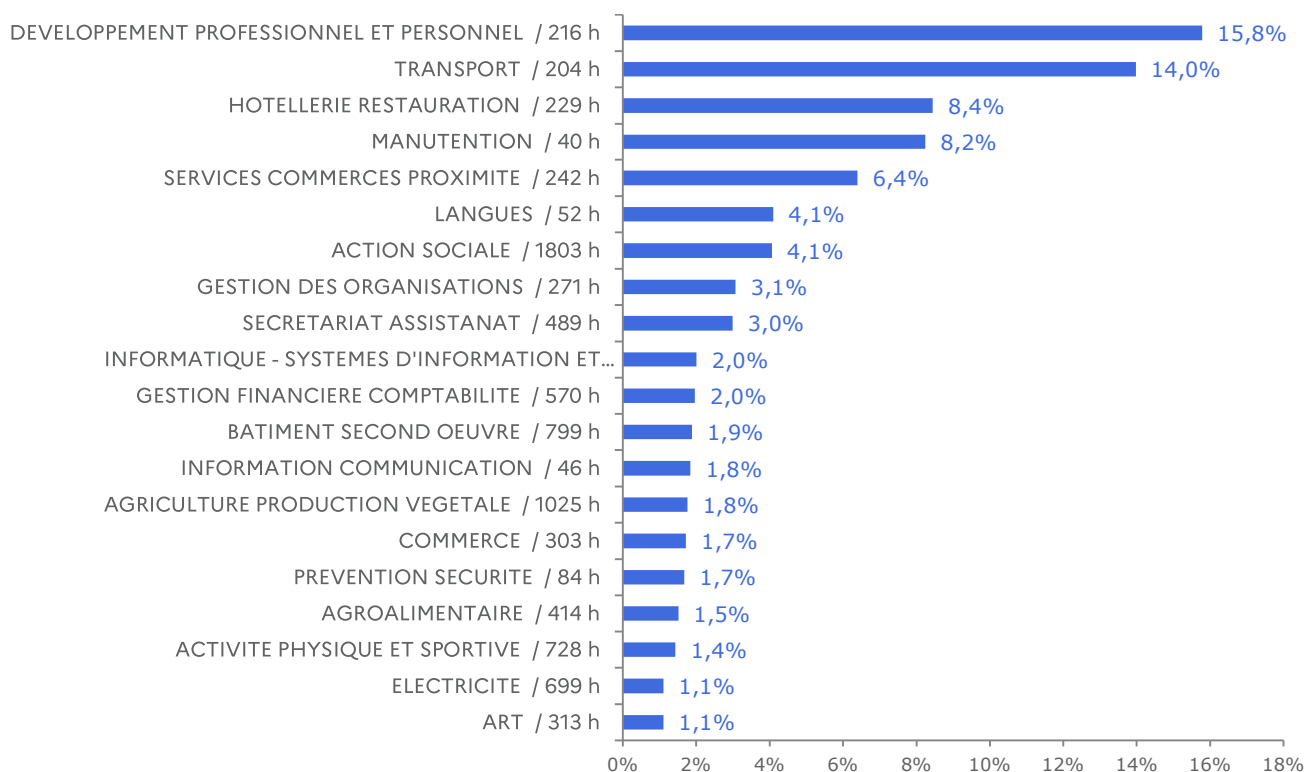


Champ : demandeurs d'emploi inscrits à France Travail.

Source : France Travail, fichier des entrées en formation.

GRAPHIQUE 4 :

PART ET DURÉE MOYENNE DE FORMATION PAR CHAMP DE FORMATION



Champ : demandeurs d'emploi inscrits à France Travail.

Source : France Travail, fichier des entrées en formation.

GRAPHIQUE 5 :

PART ET DURÉE MOYENNE DE FORMATION PAR OBJECTIF DE FORMATION

■ Non déterminé / , h

■ (Re)mobilisation, aide à l'élaboration de projet professionnel / 232 h

■ Adaptation poste travail POE / 257 h

■ Certification / 482 h

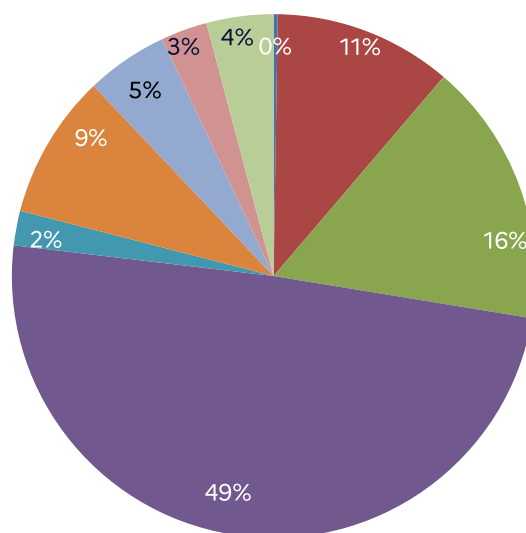
■ Création d'entreprise / 63 h

■ Perfectionnement, élargissement des compétences / 75 h

■ Professionnalisation / 431 h

■ Préparation à la qualification / 213 h

■ Remise à niveau, maîtrise des savoirs de base, initiation / 65 h



Champ : demandeurs d'emploi inscrits à France Travail.

Source : France Travail, fichier des entrées en formation.

Directeurs de la publication :
Catherine ADNOT-MALLET – Jean-Marc VIOLEAU

Responsable de la rédaction :
Vincent RAGOT

Conception et réalisation :
Service SEE

Contact : statsPDL@francetravail.fr

France Travail Pays de la Loire
1 rue de la Cale Crucy
44100 Nantes

francetravail.org

