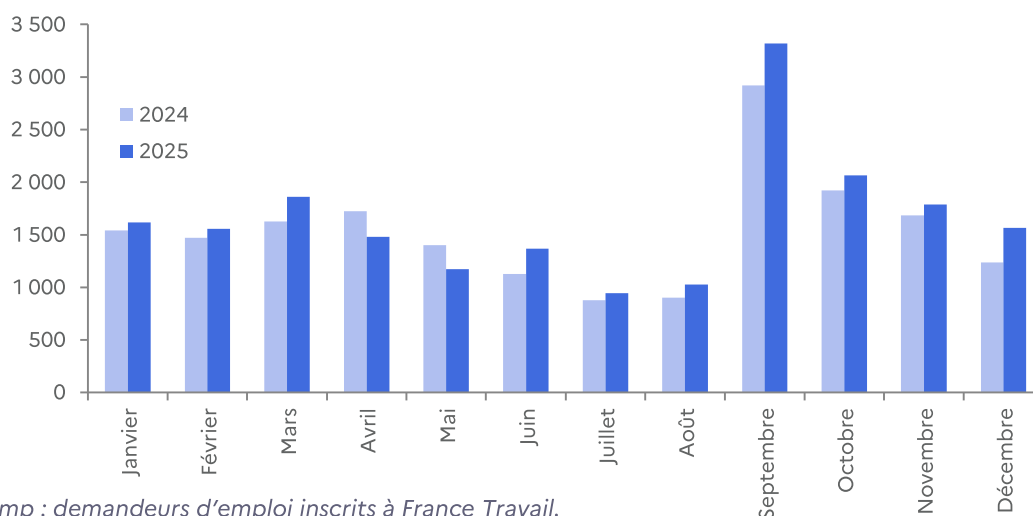


STATISTIQUES ET INDICATEURS

Les entrées en formation des demandeurs d'emploi en Loire-Atlantique - 4^{ème} trimestre 2025

GRAPHIQUE 1 :

ENTRÉES EN FORMATION DES DEMANDEURS D'EMPLOI

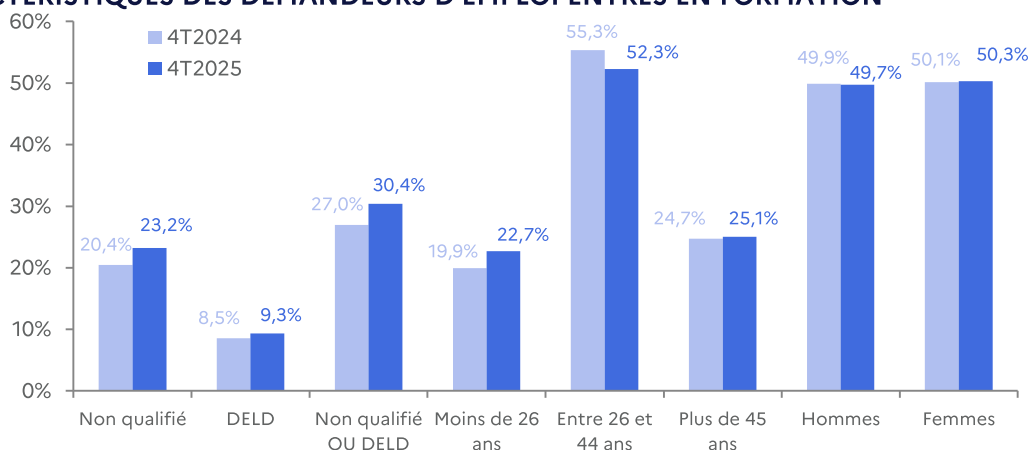


Champ : demandeurs d'emploi inscrits à France Travail.

Source : France Travail, fichier des entrées en formation.

GRAPHIQUE 2 :

CARACTÉRISTIQUES DES DEMANDEURS D'EMPLOI ENTRÉS EN FORMATION



Champ : demandeurs d'emploi inscrits à France Travail

Non qualifié : (niveau de formation inférieur à BEP,CAP ou égal à BEP,CAP mais sans diplôme obtenu)

DELD : demandeurs d'emploi de longue durée (au moins 12 mois en catégorie A au cours des 15 derniers mois précédant l'entrée en formation).

Non qualifié ou DELD : demandeurs d'emploi non qualifiés ou de longue durée.

Source : France Travail, fichier des entrées en formation.

TABLEAU 1 :

**ANCIENNETÉ AVANT L'ENTRÉE EN FORMATION ET DURÉE DE LA FORMATION
SELON L'AGE ET LE SEXE**

Age à l'entrée	Ancienneté avant l'entrée en formation (en jours)				Durée prévue du plan de formation (en heures)			
	Moyenne	1er quartile	médiane	3ème quartile	Moyenne	1er quartile	médiane	3ème quartile
Moins de 20 ans	83	19	49	99	662	245	461	970
20-24 ans	167	28	90	252	544	200	400	721
25-29 ans	220	42	119	309	489	175	383	597
30-34 ans	245	61	142	313	492	175	385	601
35-39 ans	316	69	205	371	473	175	400	568
40-44 ans	326	62	180	374	441	158	350	588
45-49 ans	328	73	176	402	435	180	399	539
50-55 ans	351	63	169	419	413	179	399	462
55 ans et plus	499	127	279	584	418	157	399	494
Hommes	263	46	139	319	477	175	385	560
Femmes	261	48	143	316	506	180	400	614
Ensemble	262	47	141	318	491	175	399	599

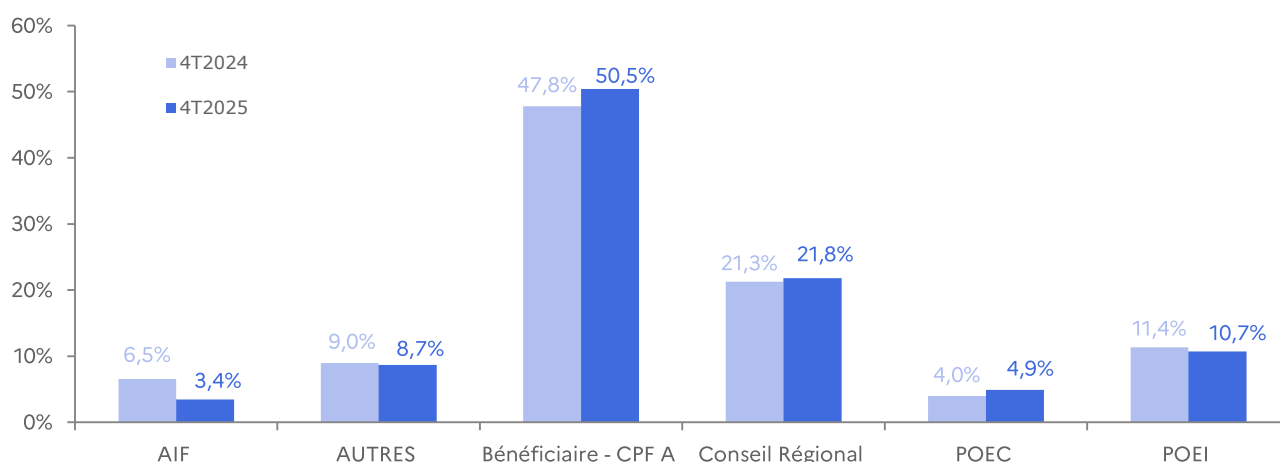
Champ : demandeurs d'emploi inscrits à France Travail

Lecture : l'ancienneté en inscription avant la formation est de 19 jours pour un quart des personnes âgées de moins de 20 ans, elle est supérieure à 49 jours pour la moitié. La durée de la formation est égale à 245 heures pour un quart des moins de 20 ans ; elle est supérieure à 461 heures pour la moitié

Source : France Travail, fichier des entrées en formation.

GRAPHIQUE 3 :

RÉPARTITION DES ENTRÉES EN FORMATION SELON LE TYPE DE FORMATION

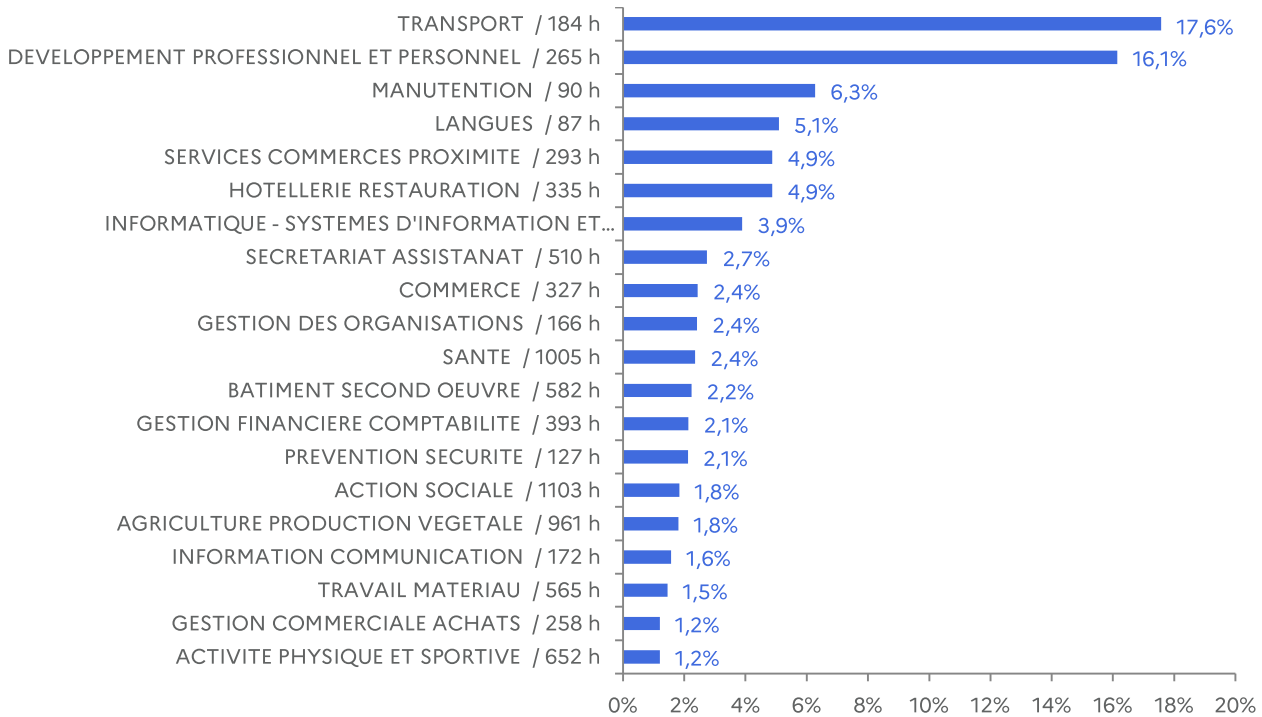


Champ : demandeurs d'emploi inscrits à France Travail

Source : France Travail, fichier des entrées en formation.

GRAPHIQUE 4 :

PART ET DURÉE MOYENNE DES FORMATIONS PAR CHAMP DE FORMATION



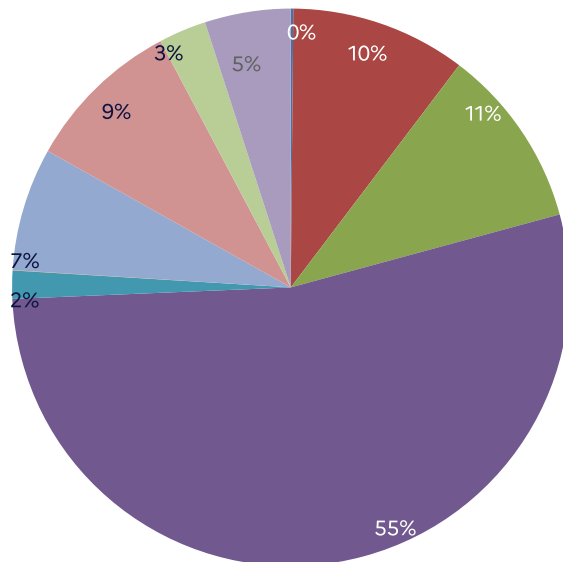
Champ : demandeurs d'emploi inscrits à France Travail.

Source : France Travail, fichier des entrées en formation.

GRAPHIQUE 5 :

PART ET DURÉE MOYENNE DES FORMATIONS PAR OBJECTIF DE FORMATION

- Non déterminé / , h
- (Re)mobilisation, aide à l'élaboration de projet professionnel / 246 h
- Adaptation poste travail POE / 275 h
- Certification / 417 h
- Création d'entreprise / 68 h
- Non concerné / 390 h
- Perfectionnement, élargissement des compétences / 101 h
- Professionnalisation / 375 h
- Préparation à la qualification / 110 h
- Remise à niveau, maîtrise des savoirs de base, initiation / 264 h



Champ : demandeurs d'emploi inscrits à France Travail.

Source : France Travail, fichier des entrées en formation.

Directeurs de la publication :
Catherine ADNOT-MALLET – Jean-Marc VIOLEAU

Responsable de la rédaction :
Vincent RAGOT

Conception et réalisation :
Service SEE

Contact : statsPDL@francetravail.fr

France Travail Pays de la Loire
1 rue de la Cale Crucy
44100 Nantes

francetravail.org

