

DONNÉES POUR AGIR ENQUÊTE BMO 2026

VENDÉE - BASSIN LES HERBIERS

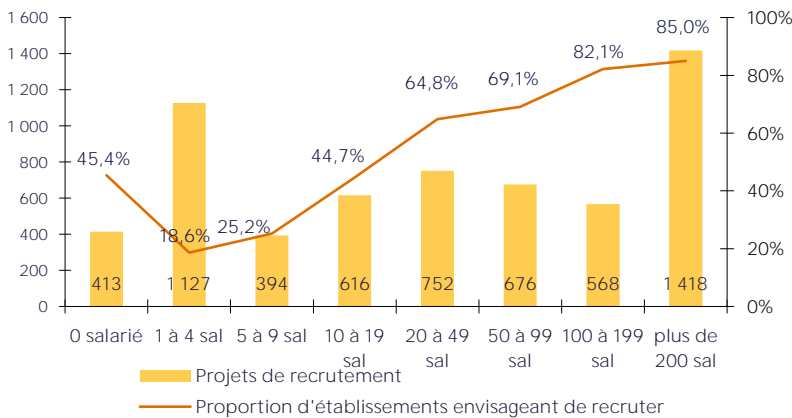


CHIFFRES CLÉS

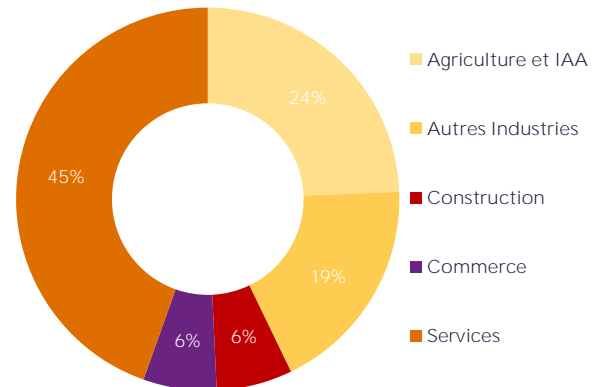
	LES HERBIERS	ÉVOLUTION / 2025	VENDÉE	ÉVOLUTION / 2025
% D'ÉTABLISSEMENTS RECRUTEURS	30,0%	↗	30,2%	↗
PROJETS DE RECRUTEMENT	5 965	↘	33 756	↘
% DIFFICULTÉS DE RECRUTEMENT	61,6%	↗	48,1%	↘
PART DES PROJETS SAISONNIERS	29,2%	↗	49,1%	↗

LES SECTEURS QUI RECRUTENT

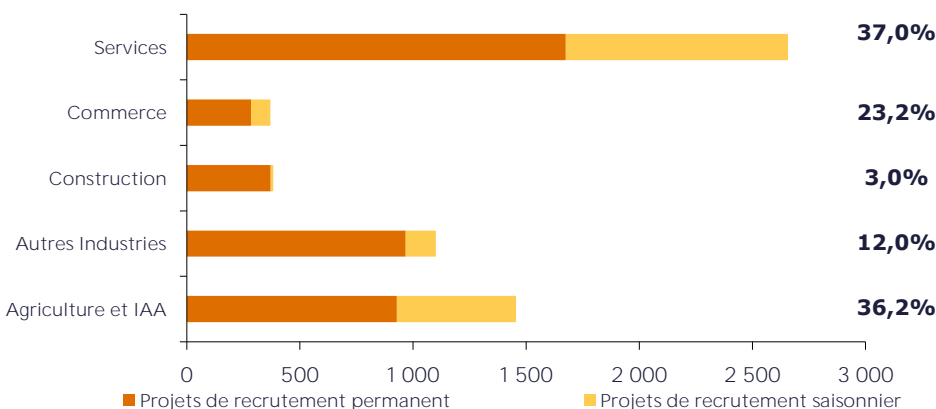
GRAPHIQUE 1
PROJETS DE RECRUTEMENT
ET PROPORTION D'ÉTABLISSEMENTS RECRUTEURS
PAR TAILLE D'ÉTABLISSEMENT



GRAPHIQUE 2
RÉPARTITION DES PROJETS DE RECRUTEMENT
PAR SECTEUR D'ACTIVITÉ



GRAPHIQUE 3
PART DES PROJETS SAISONNIERS



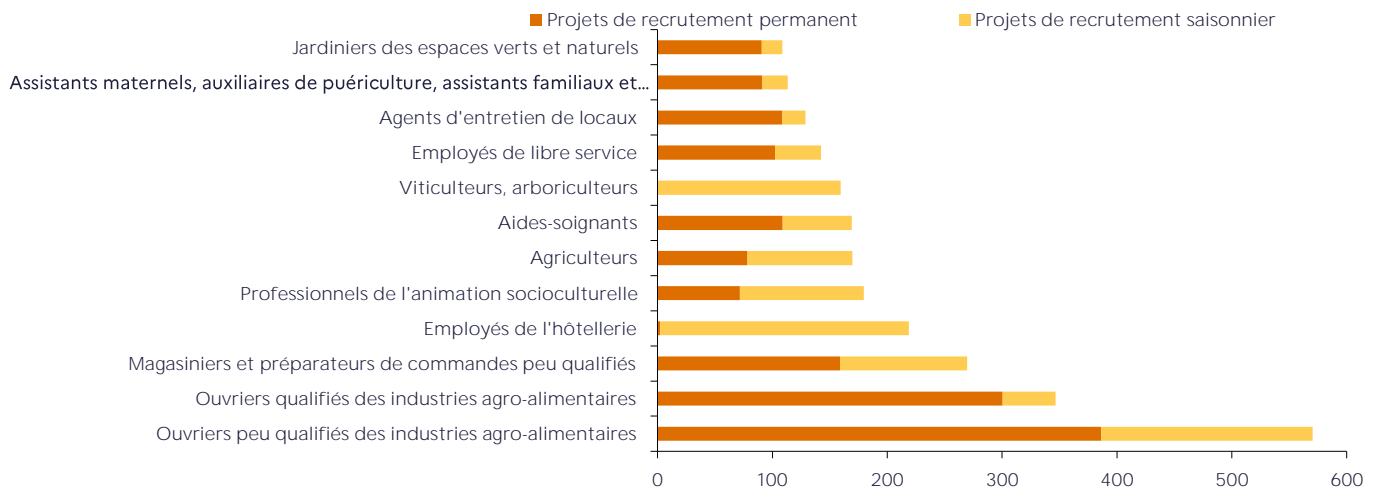
ENCADRÉ N° 1

Cette étude résulte d'une enquête par questionnaires auto administrés fin 2025 auprès des employeurs. Elle comptabilise les projets de recrutement déclarés par les employeurs et non les flux d'emploi, mesurés postérieurement. Autrement dit, l'indicateur traduit les anticipations des entrepreneurs sur leurs perspectives d'embauche pour l'année à venir.

LES MÉTIERS RECHERCHÉS

GRAPHIQUE 4

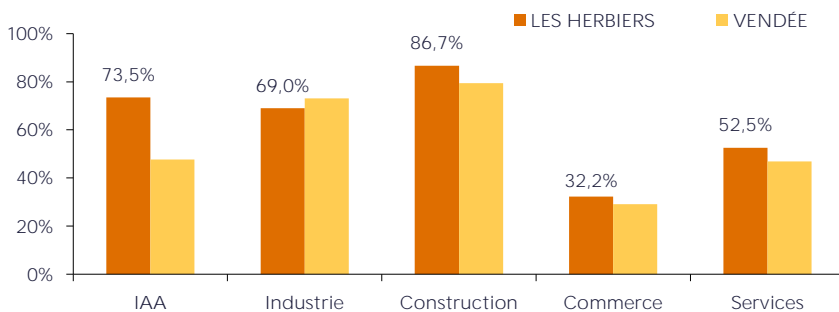
LES 12 MÉTIERS LES PLUS RECHERCHÉS



LES MÉTIERS EN TENSION

GRAPHIQUE 5

PROPORTION DE RECRUTEMENTS JUGÉS DIFFICILES PAR SECTEUR D'ACTIVITÉ



En savoir plus

Rapport national, synthèses régionales, ... retrouvez toutes les informations sur l'enquête Besoins en Main d'Œuvre 2026 sur le site institutionnel de France Travail <https://statistiques.francetravail.org/bmo>.

Toutes les informations régionales sont également sur www.observatoire-emploi-paysdelaloire.fr

TABLEAU 1

LISTE DES MÉTIERS* LE PLUS SOUVENT ASSOCIÉS À DES DIFFICULTÉS DE RECRUTEMENT

Métier	Effectifs à recruter	Taux de tension	Part saisonnier
Viticulteurs, arboriculteurs	160	100,0%	100,0%
Ouvriers et techniciens de la scierie, de l'assemblage et de la fabrication d'ouvrages en bois	104	100,0%	0,0%
Ouvriers qualifiés en conduite d'équipement d'usinage	70	100,0%	4,3%
Maçons qualifiés	69	100,0%	5,6%
Boulangers, pâtisseries	40	100,0%	0,0%
Pilotes d'installation lourdes des industries de transformation et d'énergie	37	100,0%	0,0%
Artisans et ouvriers de blanchisserie	36	100,0%	0,0%
Employés et professions intermédiaires de l'immobilier	36	100,0%	0,0%
Ouvriers en pose et décoration de revêtements	33	100,0%	0,0%
Ouvriers de la construction en béton	31	100,0%	0,0%
Ouvriers en peinture en bâtiment	31	100,0%	0,0%
Techniciens et agents de maîtrise en maintenance électrique, électronique et automatismes	29	100,0%	0,0%

* Uniquement sur les métiers qui recensent plus de 15 projets de recrutement du territoire

Directeur de la publication

Catherine ADNOT-MALLET/ Jean-Marc VIOLEAU

Directeur de la rédaction

Vincent RAGOT

Réalisation

Service Statistiques, Etudes et Evaluation

France Travail
1 rue de la cale Crucy
44100 NANTES

francetravail.org

