

DONNÉES POUR AGIR ENQUÊTE BMO 2026

VENDÉE - BASSIN FONTENAY-LE-COMTE

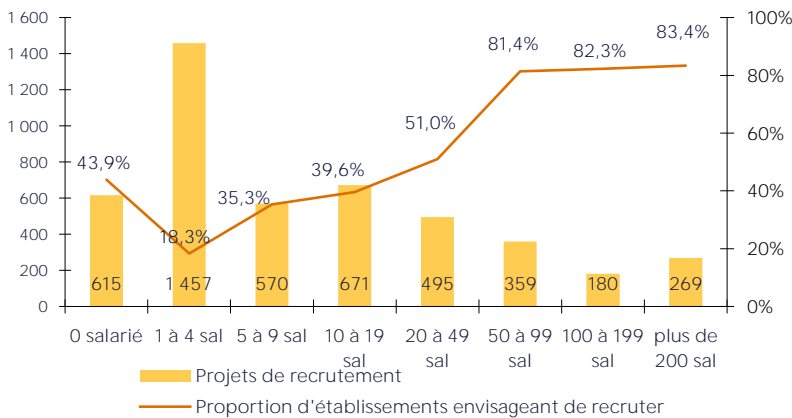


CHIFFRES CLÉS

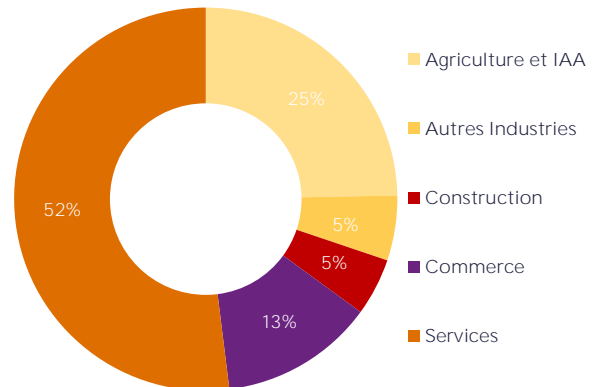
	FONTENAY-LE-COMTE	ÉVOLUTION / 2025	VENDÉE	ÉVOLUTION / 2025
% D'ÉTABLISSEMENTS RECRUTEURS	28,4%	↗	30,2%	↗
PROJETS DE RECRUTEMENT	4 618	↗	33 756	↘
% DIFFICULTÉS DE RECRUTEMENT	52,4%	↘	48,1%	↘
PART DES PROJETS SAISONNIERS	55,5%	↗	49,1%	↗

LES SECTEURS QUI RECRUTENT

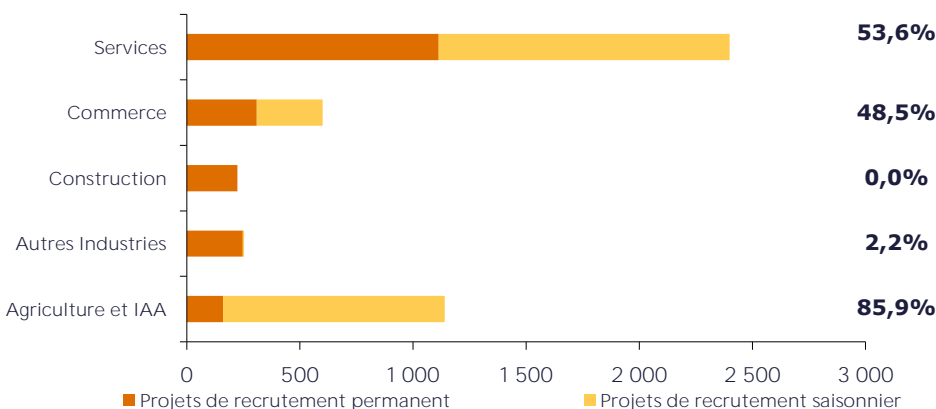
GRAPHIQUE 1
PROJETS DE RECRUTEMENT
ET PROPORTION D'ÉTABLISSEMENTS RECRUTEURS
PAR TAILLE D'ÉTABLISSEMENT



GRAPHIQUE 2
RÉPARTITION DES PROJETS DE RECRUTEMENT
PAR SECTEUR D'ACTIVITÉ



GRAPHIQUE 3
PART DES PROJETS SAISONNIERS



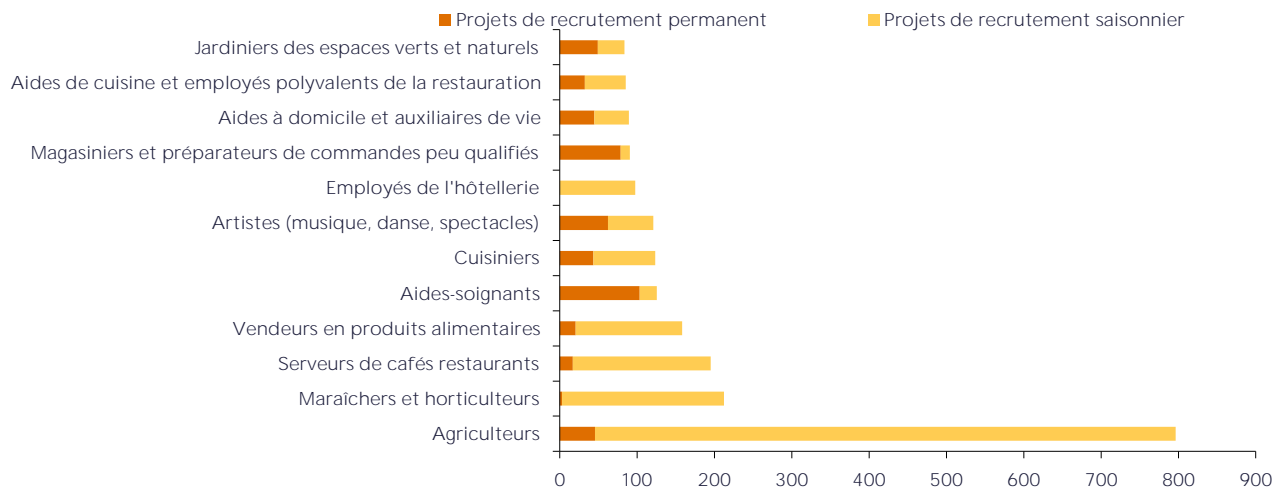
ENCADRÉ N° 1

Cette étude résulte d'une enquête par questionnaires auto administrés fin 2025 auprès des employeurs. Elle comptabilise les projets de recrutement déclarés par les employeurs et non les flux d'emploi, mesurés postérieurement. Autrement dit, l'indicateur traduit les anticipations des entrepreneurs sur leurs perspectives d'embauche pour l'année à venir.

LES MÉTIERS RECHERCHÉS

GRAPHIQUE 4

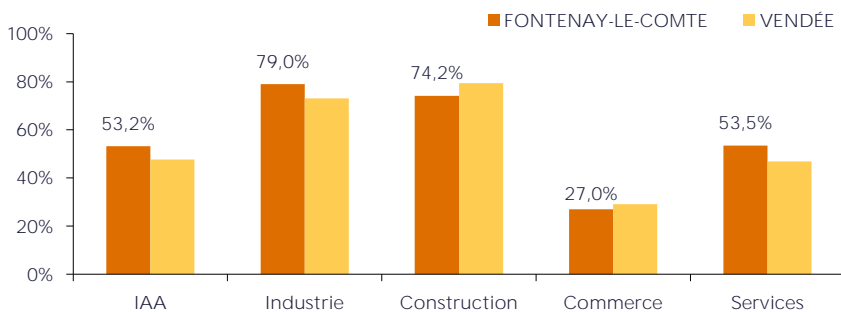
LES 12 MÉTIERS LES PLUS RECHERCHÉS



LES MÉTIERS EN TENSION

GRAPHIQUE 5

PROPORTION DE RECRUTEMENTS JUGÉS DIFFICILES PAR SECTEUR D'ACTIVITÉ



En savoir plus

Rapport national, synthèses régionales, ... retrouvez toutes les informations sur l'enquête Besoins en Main d'Œuvre 2026 sur le site institutionnel de France Travail <https://statistiques.francetravail.org/bmo>.

Toutes les informations régionales sont également sur www.observatoire-emploi-paysdelaloire.fr

TABLEAU 1

LISTE DES MÉTIERS* LE PLUS SOUVENT ASSOCIÉS À DES DIFFICULTÉS DE RECRUTEMENT

Métier	Effectifs à recruter	Taux de tension	Part saisonnier
Maraîchers et horticulteurs	212	100,0%	98,6%
Conducteurs de véhicules légers	68	100,0%	0,0%
Pêcheurs et aquaculteurs	38	100,0%	100,0%
Ouvriers qualifiés en conduite d'équipement d'usinage	34	100,0%	0,0%
Marins	27	100,0%	100,0%
Educateurs spécialisés et autres intervenants socio-éducatifs	25	100,0%	31,4%
Médecins	24	100,0%	0,0%
Soudeurs	20	100,0%	0,0%
Ouvriers de la maintenance générale et mécanique	17	100,0%	0,0%
Ouvriers qualifiés en menuiserie et en agencement du BTP	16	100,0%	0,0%
Maçons qualifiés	16	100,0%	0,0%
Dessinateurs en bâtiment et en travaux publics	15	100,0%	35,9%

* Uniquement sur les métiers qui recensent plus de 15 projets de recrutement du territoire

Directeur de la publication

Catherine ADNOT-MALLET/ Jean-Marc VIOLEAU

Directeur de la rédaction

Vincent RAGOT

Réalisation

Service Statistiques, Etudes et Evaluation

France Travail
1 rue de la cale Crucy
44100 NANTES

francetravail.org

