

DONNÉES POUR AGIR ENQUÊTE BMO 2026

SARTHE - BASSIN LA FERTÉ-BERNARD

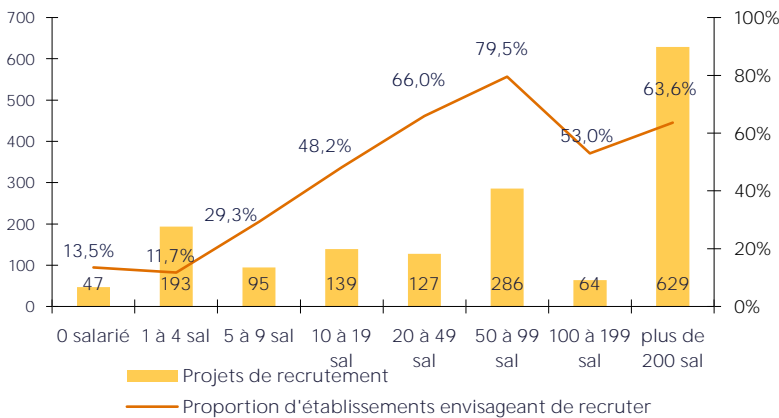


CHIFFRES CLÉS

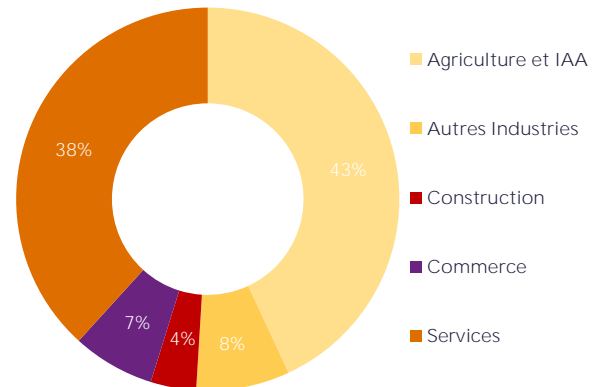
	LA FERTÉ- BERNARD	ÉVOLUTION / 2025	SARTHE	ÉVOLUTION / 2025
% D'ÉTABLISSEMENTS RECRUTEURS	20,5%	↗	24,3%	↘
PROJETS DE RECRUTEMENT	1 581	↗	19 005	↗
% DIFFICULTÉS DE RECRUTEMENT	48,8%	↘	45,6%	↘
PART DES PROJETS SAISONNIERS	16,6%	↗	27,1%	↗

LES SECTEURS QUI RECRUTENT

GRAPHIQUE 1
PROJETS DE RECRUTEMENT
ET PROPORTION D'ÉTABLISSEMENTS RECRUTEURS
PAR TAILLE D'ÉTABLISSEMENT



GRAPHIQUE 2
RÉPARTITION DES PROJETS DE RECRUTEMENT
PAR SECTEUR D'ACTIVITÉ



GRAPHIQUE 3
PART DES PROJETS SAISONNIERS



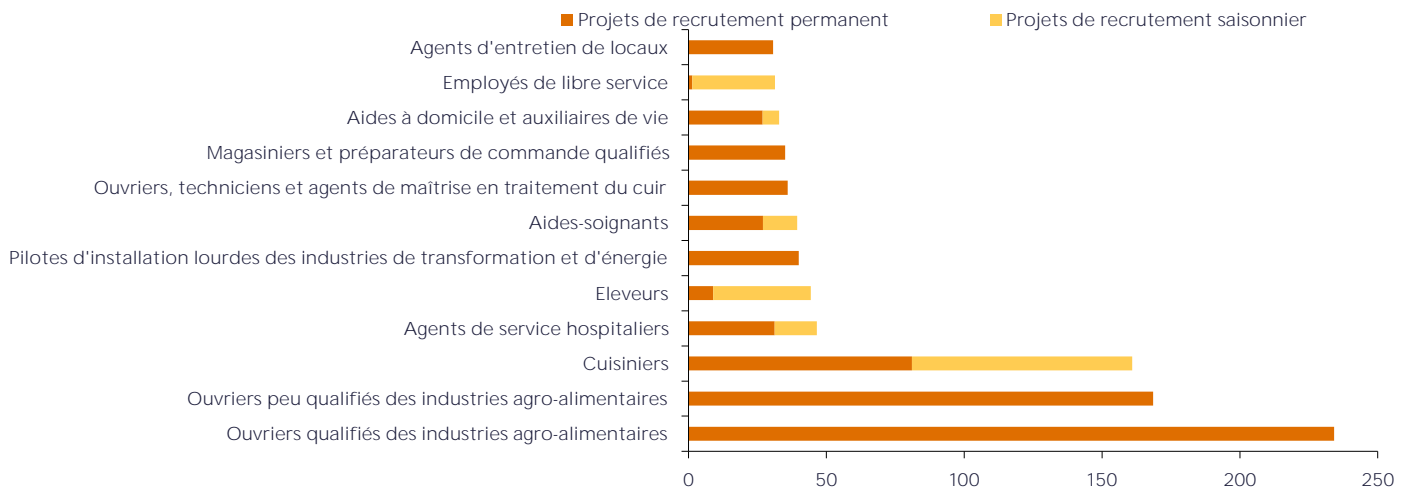
ENCADRÉ N° 1

Cette étude résulte d'une enquête par questionnaires auto administrés fin 2025 auprès des employeurs. Elle comptabilise les projets de recrutement déclarés par les employeurs et non les flux d'emploi, mesurés postérieurement. Autrement dit, l'indicateur traduit les anticipations des entrepreneurs sur leurs perspectives d'embauche pour l'année à venir.

LES MÉTIERS RECHERCHÉS

GRAPHIQUE 4

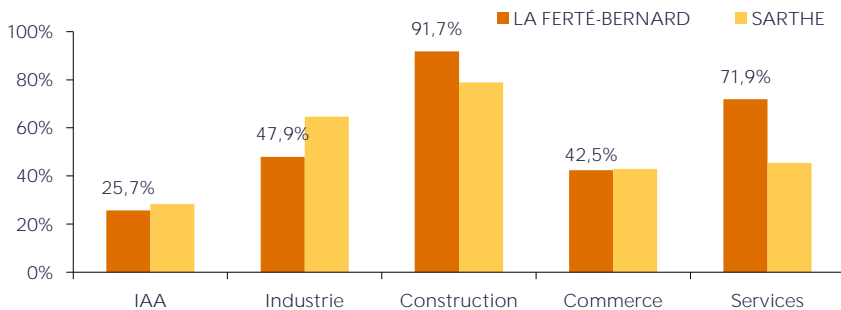
LES 12 MÉTIERS LES PLUS RECHERCHÉS



LES MÉTIERS EN TENSION

GRAPHIQUE 5

PROPORTION DE RECRUTEMENTS JUGÉS DIFFICILES PAR SECTEUR D'ACTIVITÉ



En savoir plus

Rapport national, synthèses régionales, ... retrouvez toutes les informations sur l'enquête Besoins en Main d'Œuvre 2026 sur le site institutionnel de France Travail <https://statistiques.francetravail.org/bmo>.

Toutes les informations régionales sont également sur www.observatoire-emploi-paysdelaloire.fr

TABLEAU 1

LISTE DES MÉTIERS* LE PLUS SOUVENT ASSOCIÉS À DES DIFFICULTÉS DE RECRUTEMENT

Métier	Effectifs à recruter	Taux de tension	Part saisonnier
Cuisiniers	161	100,0%	49,7%
Agents de service hospitaliers	47	100,0%	32,8%
Pilotes d'installation lourdes des industries de transformation et d'énergie	40	100,0%	0,0%
Aides à domicile et auxiliaires de vie	33	100,0%	18,2%
Ouvriers qualifiés en conduite d'équipement d'usage	27	100,0%	0,0%
Bouchers	20	100,0%	0,0%
Couvreurs	20	100,0%	0,0%
Plombiers chauffagistes	17	100,0%	0,0%
Infirmiers et sages-femmes	25	95,7%	0,0%
Ouvriers de l'assainissement et du traitement des déchets	30	93,9%	0,0%
Aides-soignants	39	91,8%	31,7%
Jardiniers des espaces verts et naturels	18	81,4%	18,6%

* Uniquement sur les métiers qui recensent plus de 15 projets de recrutement du territoire

Directeur de la publication

Catherine ADNOT-MALLET/ Jean-Marc VIOLEAU

Directeur de la rédaction

Vincent RAGOT

Réalisation

Service Statistiques, Etudes et Evaluation

France Travail
1 rue de la cale Crucy
44100 NANTES

francetravail.org

