

DONNÉES POUR AGIR ENQUÊTE BMO 2026

MAYENNE - BASSIN MAYENNE

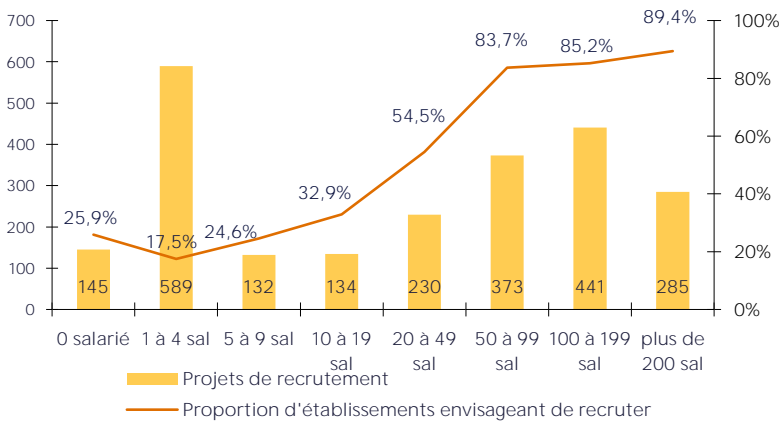


CHIFFRES CLÉS

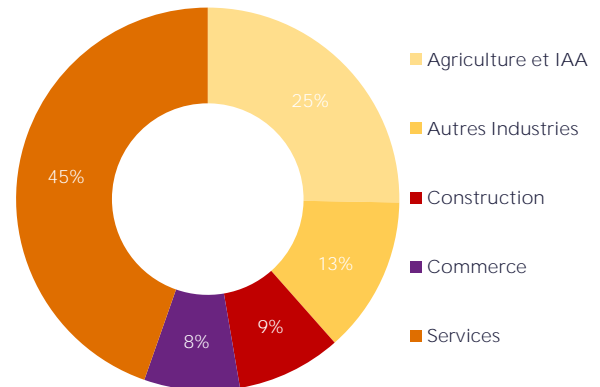
	MAYENNE	ÉVOLUTION / 2025	MAYENNE	ÉVOLUTION / 2025
% D'ÉTABLISSEMENTS RECRUTEURS	24,3%	↗	24,5%	↘
PROJETS DE RECRUTEMENT	2 330	↘	10 007	↘
% DIFFICULTÉS DE RECRUTEMENT	62,1%	↘	52,4%	↘
PART DES PROJETS SAISONNIERS	29,7%	↗	23,4%	↘

LES SECTEURS QUI RECRUTENT

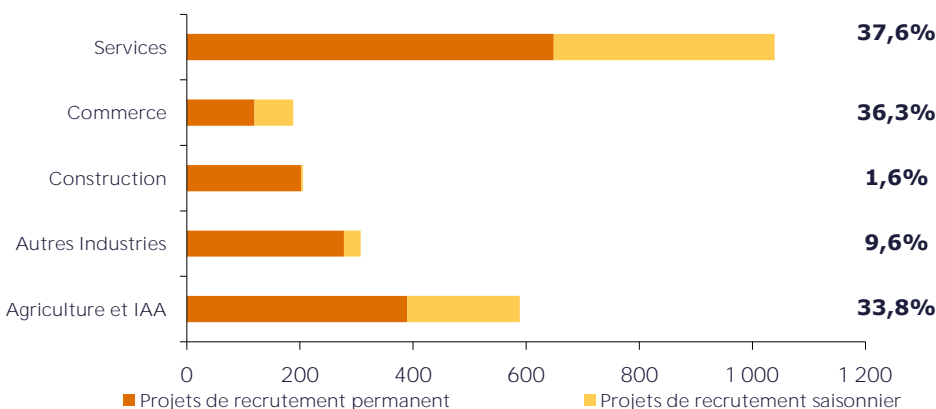
GRAPHIQUE 1
PROJETS DE RECRUTEMENT
ET PROPORTION D'ÉTABLISSEMENTS RECRUTEURS
PAR TAILLE D'ÉTABLISSEMENT



GRAPHIQUE 2
RÉPARTITION DES PROJETS DE RECRUTEMENT
PAR SECTEUR D'ACTIVITÉ



GRAPHIQUE 3
PART DES PROJETS SAISONNIERS



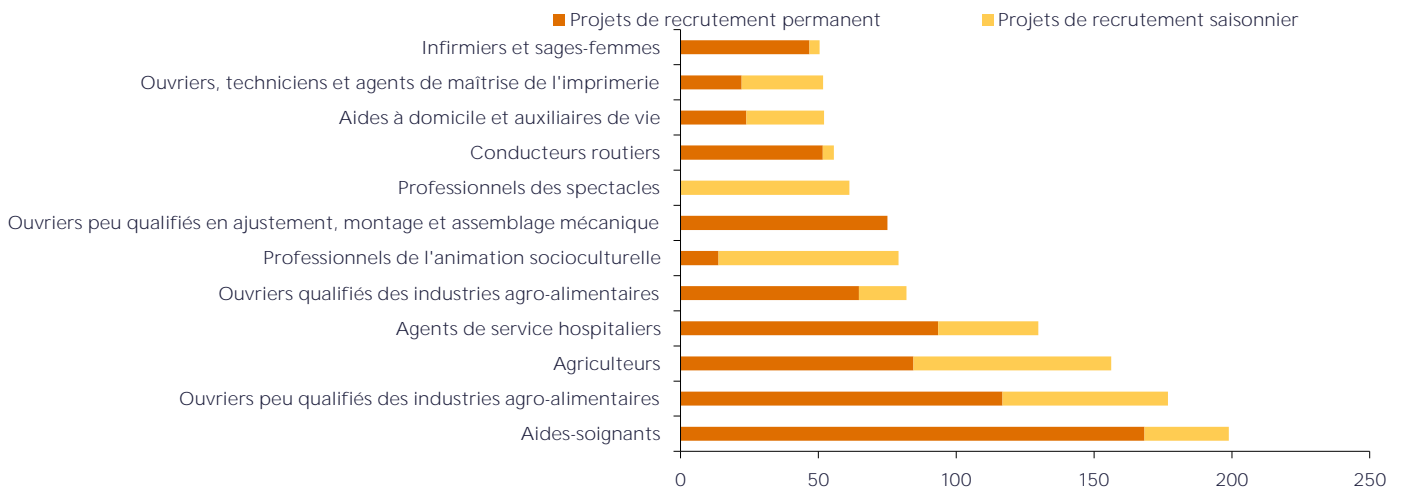
ENCADRÉ N° 1

Cette étude résulte d'une enquête par questionnaires auto administrés fin 2025 auprès des employeurs. Elle comptabilise les projets de recrutement déclarés par les employeurs et non les flux d'emploi, mesurés postérieurement. Autrement dit, l'indicateur traduit les anticipations des entrepreneurs sur leurs perspectives d'embauche pour l'année à venir.

LES MÉTIERS RECHERCHÉS

GRAPHIQUE 4

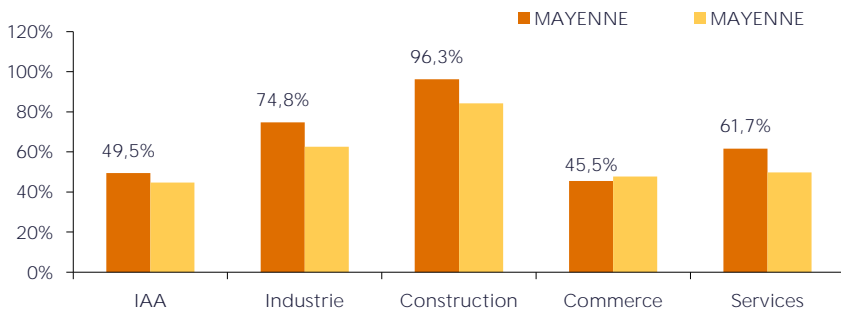
LES 12 MÉTIERS LES PLUS RECHERCHÉS



LES MÉTIERS EN TENSION

GRAPHIQUE 5

PROPORTION DE RECRUTEMENTS JUGÉS DIFFICILES PAR SECTEUR D'ACTIVITÉ



En savoir plus

Rapport national, synthèses régionales, ... retrouvez toutes les informations sur l'enquête Besoins en Main d'Œuvre 2026 sur le site institutionnel de France Travail <https://statistiques.francetravail.org/bmo>.

Toutes les informations régionales sont également sur www.observatoire-emploi-paysdelaloire.fr

TABLEAU 1

LISTE DES MÉTIERS* LE PLUS SOUVENT ASSOCIÉS À DES DIFFICULTÉS DE RECRUTEMENT

Métier	Effectifs à recruter	Taux de tension	Part saisonnier
Professionnels des spectacles	61	100,0%	100,0%
Couvreur	43	100,0%	0,0%
Plombiers chauffagistes	31	100,0%	0,0%
Artisans et ouvriers artisanaux	19	100,0%	0,0%
Ouvriers en travaux de façade, d'étanchéité et d'isolation	19	100,0%	0,0%
Ouvriers en peinture en bâtiment	19	100,0%	0,0%
Techniciens et agents de maîtrise en intervention technique en Hygiène Sécurité Environnement -HSE Industriel et protection du patrimoine naturel	18	100,0%	0,0%
Jardiniers des espaces verts et naturels	17	100,0%	0,0%
Ouvriers qualifiés en menuiserie et en agencement du BTP	17	100,0%	0,0%
Ouvriers de la maintenance générale et mécanique	17	100,0%	0,0%
Charpentiers (métal et bois)	17	100,0%	0,0%
Employés et professions intermédiaires de l'immobilier	16	100,0%	0,0%

* Uniquement sur les métiers qui recensent plus de 15 projets de recrutement du territoire

Directeur de la publication

Catherine ADNOT-MALLET/ Jean-Marc VIOLEAU

Directeur de la rédaction

Vincent RAGOT

Réalisation

Service Statistiques, Etudes et Evaluation

France Travail
1 rue de la cale Crucy
44100 NANTES

francetravail.org

