

DONNÉES POUR AGIR ENQUÊTE BMO 2026

MAINE-ET-LOIRE - BASSIN ANGERS

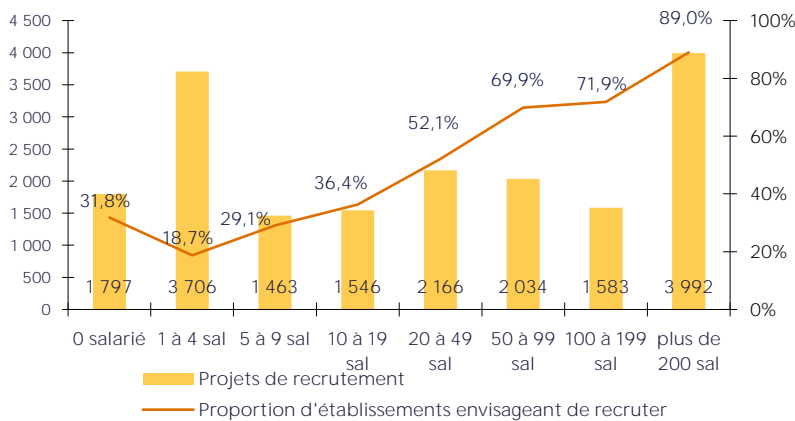


CHIFFRES CLÉS

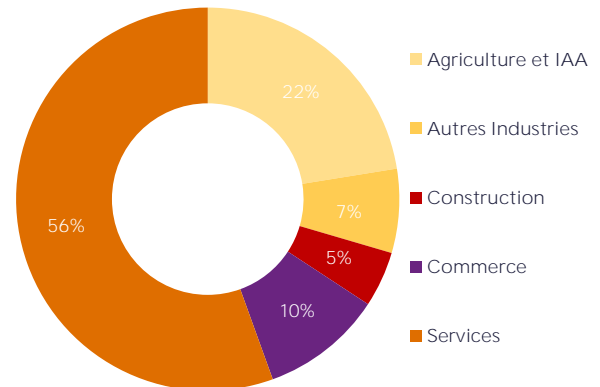
	ANGERS	ÉVOLUTION / 2025	MAINE-ET-LOIRE	ÉVOLUTION / 2025
% D'ÉTABLISSEMENTS RECRUTEURS	28,1%	↘	28,0%	↘
PROJETS DE RECRUTEMENT	18 288	↘	34 679	↘
% DIFFICULTÉS DE RECRUTEMENT	47,5%	↘	49,5%	↘
PART DES PROJETS SAISONNIERS	39,9%	↗	42,1%	↗

LES SECTEURS QUI RECRUTENT

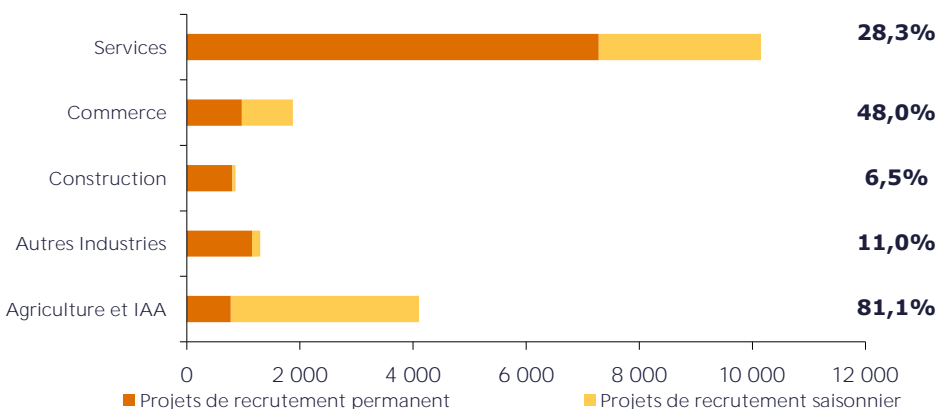
GRAPHIQUE 1
PROJETS DE RECRUTEMENT
ET PROPORTION D'ÉTABLISSEMENTS RECRUTEURS
PAR TAILLE D'ÉTABLISSEMENT



GRAPHIQUE 2
RÉPARTITION DES PROJETS DE RECRUTEMENT
PAR SECTEUR D'ACTIVITÉ



GRAPHIQUE 3
PART DES PROJETS SAISONNIERS



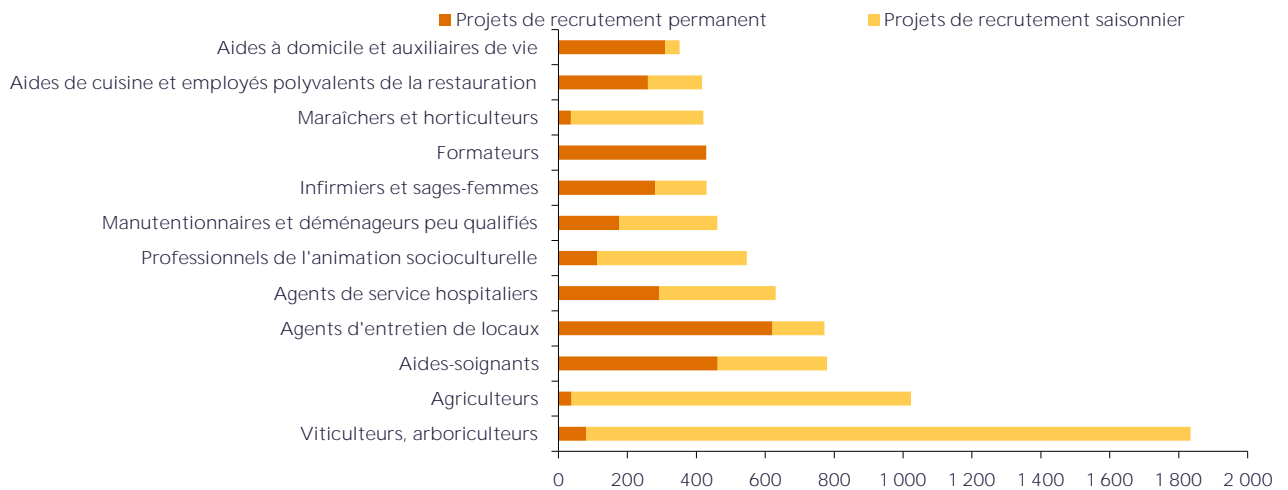
ENCADRÉ N° 1

Cette étude résulte d'une enquête par questionnaires auto administrés fin 2025 auprès des employeurs. Elle comptabilise les projets de recrutement déclarés par les employeurs et non les flux d'emploi, mesurés postérieurement. Autrement dit, l'indicateur traduit les anticipations des entrepreneurs sur leurs perspectives d'embauche pour l'année à venir.

LES MÉTIERS RECHERCHÉS

GRAPHIQUE 4

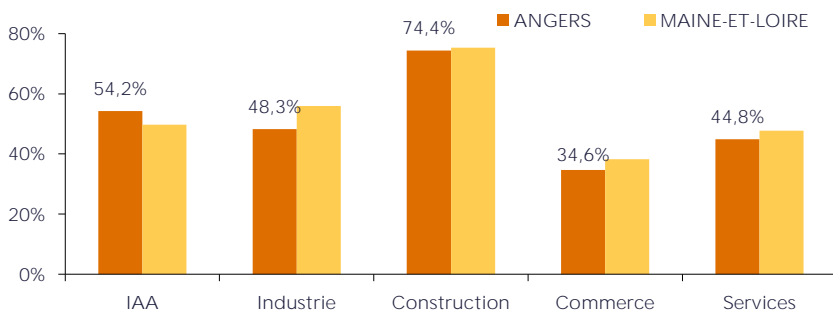
LES 12 MÉTIERS LES PLUS RECHERCHÉS



LES MÉTIERS EN TENSION

GRAPHIQUE 5

PROPORTION DE RECRUTEMENTS JUGÉS DIFFICILES PAR SECTEUR D'ACTIVITÉ



En savoir plus

Rapport national, synthèses régionales, ... retrouvez toutes les informations sur l'enquête Besoins en Main d'Œuvre 2026 sur le site institutionnel de France Travail <https://statistiques.francetravail.org/bmo>.

Toutes les informations régionales sont également sur www.observatoire-emploi-paysdelaloire.fr

TABLEAU 1

LISTE DES MÉTIERS* LE PLUS SOUVENT ASSOCIÉS À DES DIFFICULTÉS DE RECRUTEMENT

Métier	Effectifs à recruter	Taux de tension	Part saisonnier
Techniciens et agents d'encadrement d'exploitations agricoles	67	100,0%	0,0%
Maçons qualifiés	52	100,0%	15,0%
Ouvriers qualifiés en conduite d'équipement d'usage	31	100,0%	0,0%
Experts et consultants en systèmes d'information	19	100,0%	0,0%
Techniciens et agents de maîtrise en maintenance de véhicules	19	100,0%	0,0%
Spécialistes de l'appareillage médical	16	100,0%	0,0%
Aides médico-psychologiques	179	98,6%	89,1%
Techniciens et agents de maîtrise en installation et maintenance en froid et conditionnement d'air	116	95,9%	0,0%
Ouvriers en chaudronnerie et tôlerie	47	95,3%	0,0%
Médecins	52	95,2%	0,0%
Couvreur	107	93,8%	0,0%
Personnels de ménage chez des particuliers	270	91,1%	16,1%

* Uniquement sur les métiers qui recensent plus de 15 projets de recrutement du territoire

Directeur de la publication

Catherine ADNOT-MALLET/ Jean-Marc VIOLEAU

Directeur de la rédaction

Vincent RAGOT

Réalisation

Service Statistiques, Etudes et Evaluation

France Travail
1 rue de la cale Crucy
44100 NANTES

francetravail.org

