

# DONNÉES POUR AGIR ENQUÊTE BMO 2026

## LOIRE-ATLANTIQUE - BASSIN SAINT-NAZAIRE

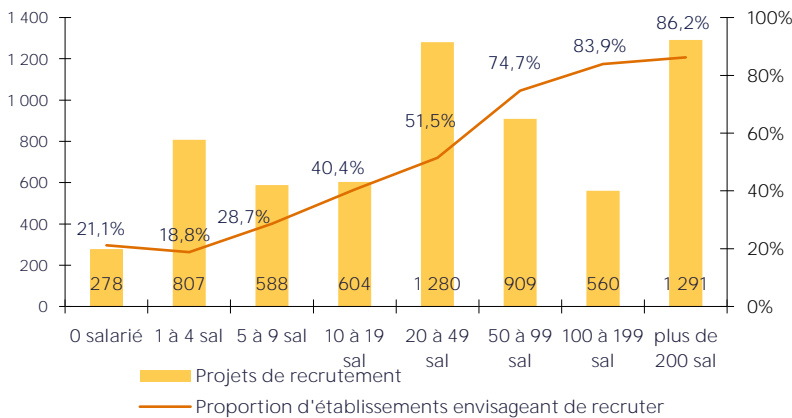


### CHIFFRES CLÉS

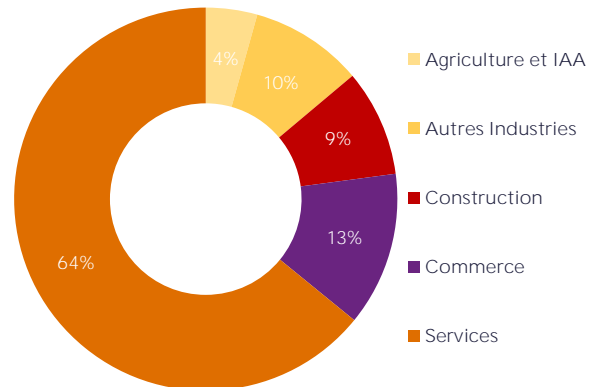
	SAINT-NAZAIRE	ÉVOLUTION / 2025	LOIRE-ATLANTIQUE	ÉVOLUTION / 2025
% D'ÉTABLISSEMENTS RECRUTEURS	28,3%	↘	27,8%	↘
PROJETS DE RECRUTEMENT	6 317	↗	57 295	↘
% DIFFICULTÉS DE RECRUTEMENT	52,9%	↘	50,4%	↘
PART DES PROJETS SAISONNIERS	23,9%	↘	28,0%	↘

## LES SECTEURS QUI RECRUTENT

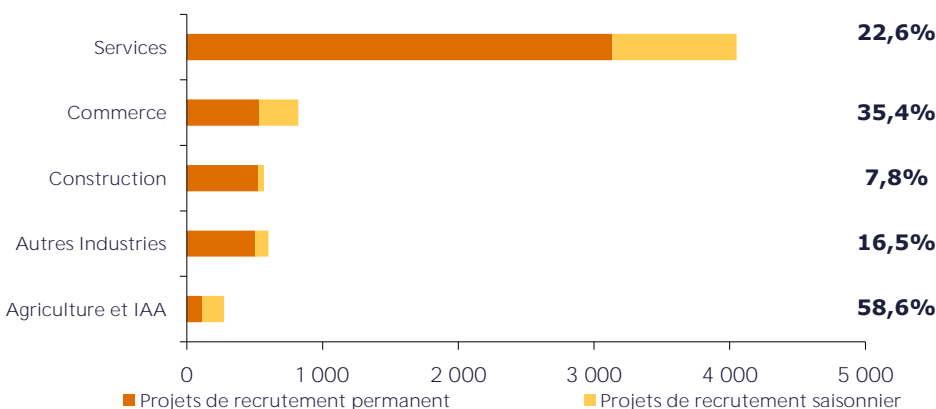
**GRAPHIQUE 1**  
PROJETS DE RECRUTEMENT  
ET PROPORTION D'ÉTABLISSEMENTS RECRUTEURS  
PAR TAILLE D'ÉTABLISSEMENT



**GRAPHIQUE 2**  
RÉPARTITION DES PROJETS DE RECRUTEMENT  
PAR SECTEUR D'ACTIVITÉ



**GRAPHIQUE 3**  
PART DES PROJETS SAISONNIERS



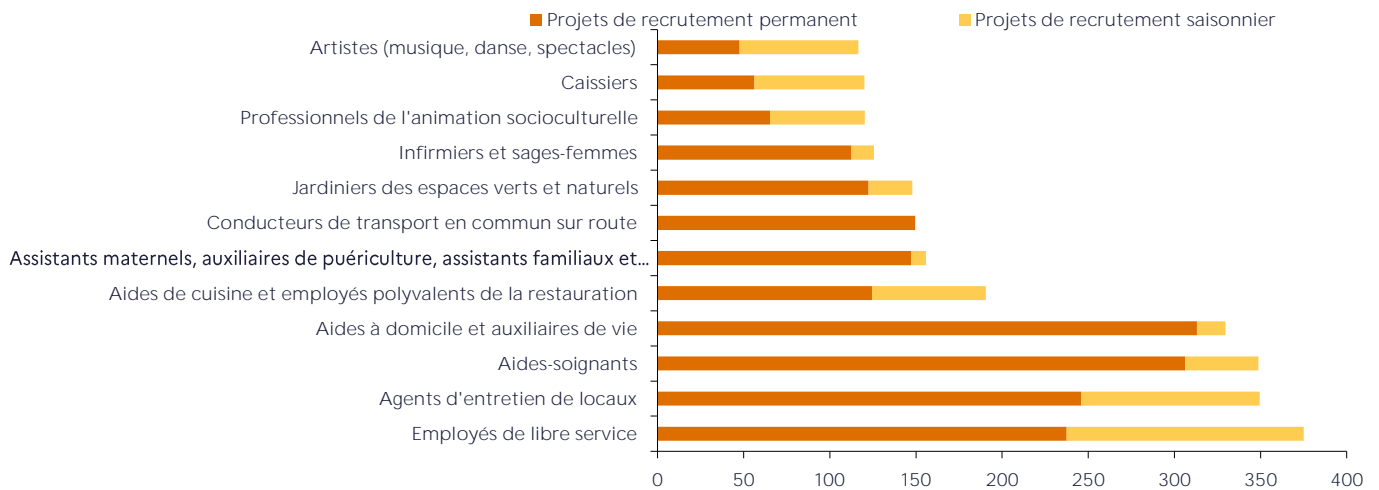
### ENCADRÉ N° 1

Cette étude résulte d'une enquête par questionnaires auto administrés fin 2025 auprès des employeurs. Elle comptabilise les projets de recrutement déclarés par les employeurs et non les flux d'emploi, mesurés postérieurement. Autrement dit, l'indicateur traduit les anticipations des entrepreneurs sur leurs perspectives d'embauche pour l'année à venir.

# LES MÉTIERS RECHERCHÉS

## GRAPHIQUE 4

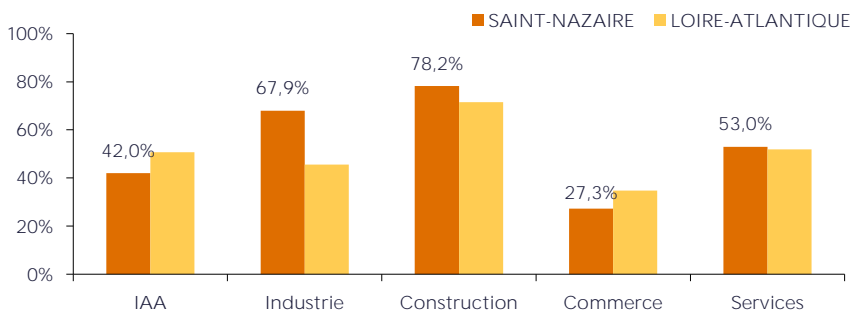
### LES 12 MÉTIERS LES PLUS RECHERCHÉS



# LES MÉTIERS EN TENSION

## GRAPHIQUE 5

### PROPORTION DE RECRUTEMENTS JUGÉS DIFFICILES PAR SECTEUR D'ACTIVITÉ



## En savoir plus

Rapport national, synthèses régionales, ... retrouvez toutes les informations sur l'enquête Besoins en Main d'Œuvre 2026 sur le site institutionnel de France Travail <https://statistiques.francetravail.org/bmo>.

Toutes les informations régionales sont également sur [www.observatoire-emploi-paysdelaloire.fr](http://www.observatoire-emploi-paysdelaloire.fr)

## TABLEAU 1

### LISTE DES MÉTIERS\* LE PLUS SOUVENT ASSOCIÉS À DES DIFFICULTÉS DE RECRUTEMENT

Métier	Effectifs à recruter	Taux de tension	Part saisonnier
Ouvriers en électricité du bâtiment	73	100,0%	0,0%
Maçons qualifiés	64	100,0%	20,3%
Aides médico-psychologiques	60	100,0%	0,0%
Ouvriers et techniciens de la scierie, de l'assemblage et de la fabrication d'ouvrages en bois	45	100,0%	0,0%
Chefs cuisiniers	31	100,0%	0,0%
Pilotes d'installation lourdes des industries de transformation et d'énergie	27	100,0%	0,0%
Carrossiers automobiles	26	100,0%	0,0%
Médecins	26	100,0%	0,0%
Gestionnaires de la banque et de l'assurance	24	100,0%	0,0%
Employés et techniciens commerciaux des assurances	24	100,0%	0,0%
Conducteurs de véhicules légers	22	100,0%	0,0%
Artisans et ouvriers artisanaux	20	100,0%	0,0%

\* Uniquement sur les métiers qui recensent plus de 15 projets de recrutement du territoire

Directeur de la publication

Catherine ADNOT-MALLET/ Jean-Marc VIOLEAU

Directeur de la rédaction

Vincent RAGOT

Réalisation

Service Statistiques, Etudes et Evaluation

France Travail  
1 rue de la cale Crucy  
44100 NANTES

[francetravail.org](http://francetravail.org)

