

# DONNÉES POUR AGIR ENQUÊTE BMO 2026

## LOIRE-ATLANTIQUE - BASSIN NANTES

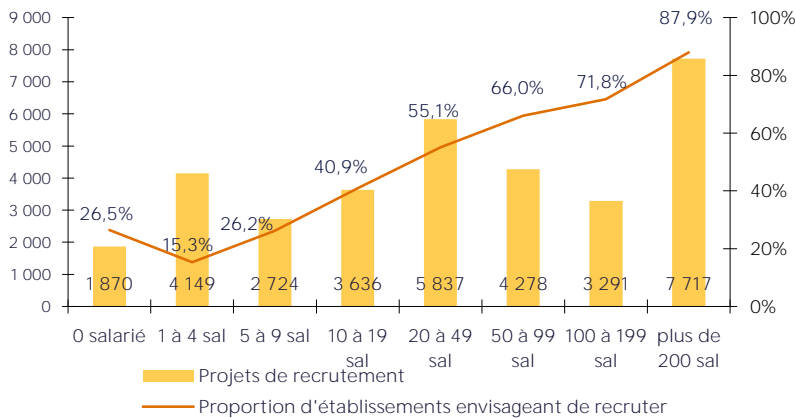


### CHIFFRES CLÉS

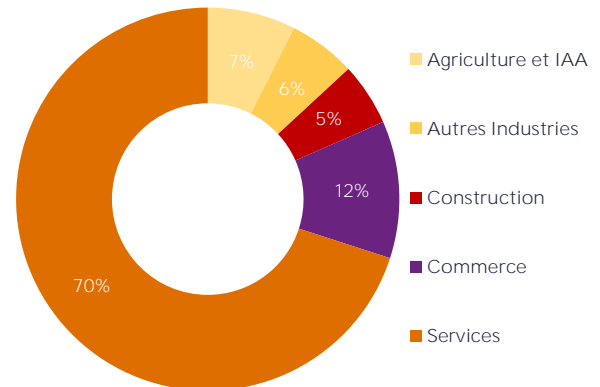
	NANTES	ÉVOLUTION / 2025	LOIRE-ATLANTIQUE	ÉVOLUTION / 2025
% D'ÉTABLISSEMENTS RECRUTEURS	27,2%	↘	27,8%	↘
PROJETS DE RECRUTEMENT	33 504	↘	57 295	↘
% DIFFICULTÉS DE RECRUTEMENT	53,1%	↘	50,4%	↘
PART DES PROJETS SAISONNIERS	19,9%	↘	28,0%	↘

## LES SECTEURS QUI RECRUTENT

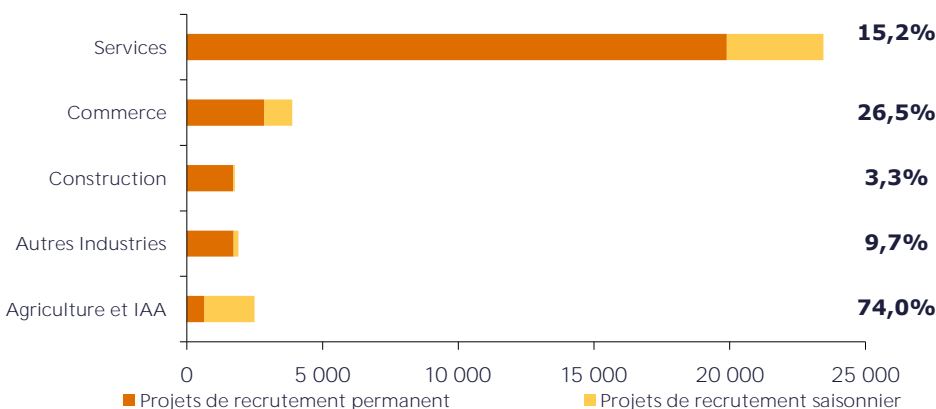
**GRAPHIQUE 1**  
PROJETS DE RECRUTEMENT  
ET PROPORTION D'ÉTABLISSEMENTS RECRUTEURS  
PAR TAILLE D'ÉTABLISSEMENT



**GRAPHIQUE 2**  
RÉPARTITION DES PROJETS DE RECRUTEMENT  
PAR SECTEUR D'ACTIVITÉ



**GRAPHIQUE 3**  
PART DES PROJETS SAISONNIERS



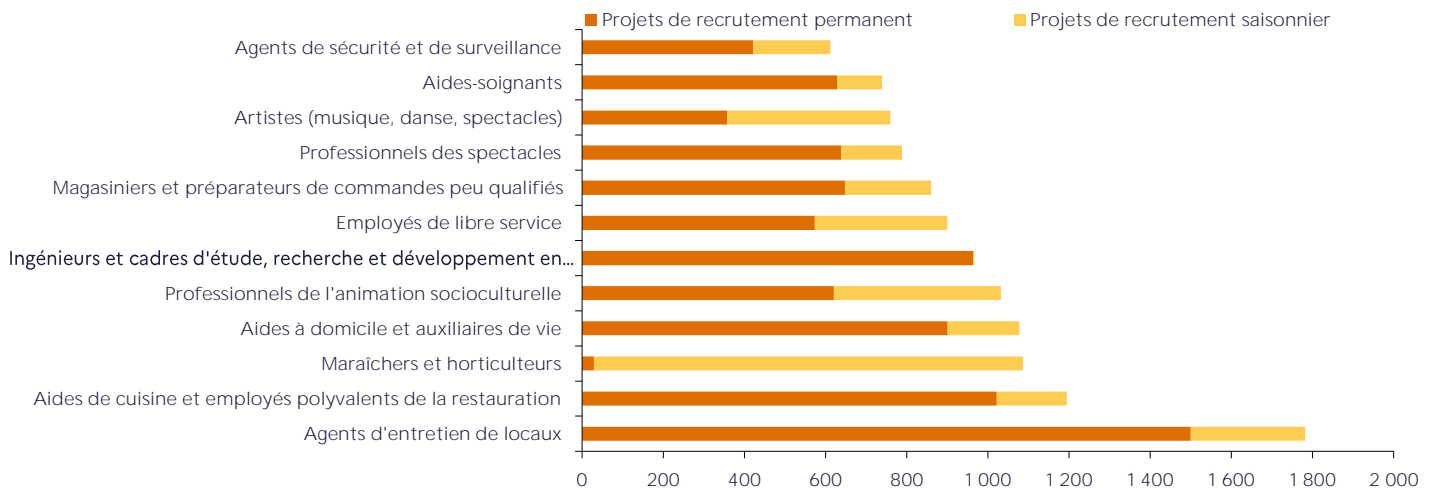
### ENCADRÉ N° 1

Cette étude résulte d'une enquête par questionnaires auto administrés fin 2025 auprès des employeurs. Elle comptabilise les projets de recrutement déclarés par les employeurs et non les flux d'emploi, mesurés postérieurement. Autrement dit, l'indicateur traduit les anticipations des entrepreneurs sur leurs perspectives d'embauche pour l'année à venir.

# LES MÉTIERS RECHERCHÉS

## GRAPHIQUE 4

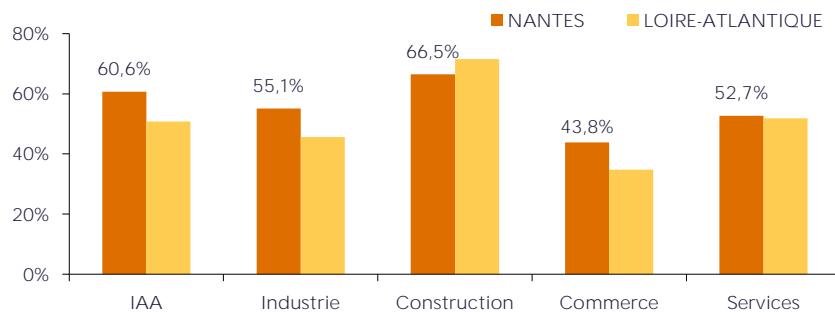
### LES 12 MÉTIERS LES PLUS RECHERCHÉS



# LES MÉTIERS EN TENSION

## GRAPHIQUE 5

### PROPORTION DE RECRUTEMENTS JUGÉS DIFFICILES PAR SECTEUR D'ACTIVITÉ



## En savoir plus

Rapport national, synthèses régionales, ... retrouvez toutes les informations sur l'enquête Besoins en Main d'Œuvre 2026 sur le site institutionnel de France Travail <https://statistiques.francetravail.org/bmo>.

Toutes les informations régionales sont également sur [www.observatoire-emploi-paysdelaloire.fr](http://www.observatoire-emploi-paysdelaloire.fr)

## TABLEAU 1

### LISTE DES MÉTIERS\* LE PLUS SOUVENT ASSOCIÉS À DES DIFFICULTÉS DE RECRUTEMENT

Ouvriers et techniciens de la scierie, de l'assemblage et de la fabrication d'ouvrages en bois	115	100,0%	0,0%
Géomètres	56	100,0%	0,0%
Ouvriers peu qualifiés en conduite d'équipement d'usinage	55	100,0%	0,0%
Ouvriers peu qualifiés de conduite d'installation de production de métaux	47	100,0%	25,0%
Techniciens et agents de maîtrise en installation et maintenance en froid et conditionnement d'air	43	100,0%	0,0%
Techniciens en mécanique et travail des métaux	35	100,0%	0,0%
Ouvriers de la réalisation d'ouvrages décoratifs et meubles en bois	30	100,0%	0,0%
Mainteniciens en biens électrodomestiques	29	100,0%	0,0%
Cadres et maîtres d'équipage de la marine	19	100,0%	0,0%
Régleurs	19	100,0%	0,0%
Cadres et indépendants commerciaux des assurances	52	98,1%	0,0%
Agents de maîtrise de l'hôtellerie et de la gestion des structures de loisirs	45	97,8%	0,0%

Effectifs à recruter	Taux de tension	Part saisonnier
115	100,0%	0,0%
56	100,0%	0,0%
55	100,0%	0,0%
47	100,0%	25,0%
43	100,0%	0,0%
35	100,0%	0,0%
30	100,0%	0,0%
29	100,0%	0,0%
19	100,0%	0,0%
19	100,0%	0,0%
52	98,1%	0,0%
45	97,8%	0,0%

\* Uniquement sur les métiers qui recensent plus de 15 projets de recrutement du territoire

Directeur de la publication

Catherine ADNOT-MALLET/ Jean-Marc VIOLEAU

Directeur de la rédaction

Vincent RAGOT

Réalisation

Service Statistiques, Etudes et Evaluation

France Travail  
1 rue de la cale Crucy  
44100 NANTES

[francetravail.org](http://francetravail.org)

