

DONNÉES POUR AGIR ENQUÊTE BMO 2026

LOIRE-ATLANTIQUE - BASSIN CHÂTEAUBRIANT

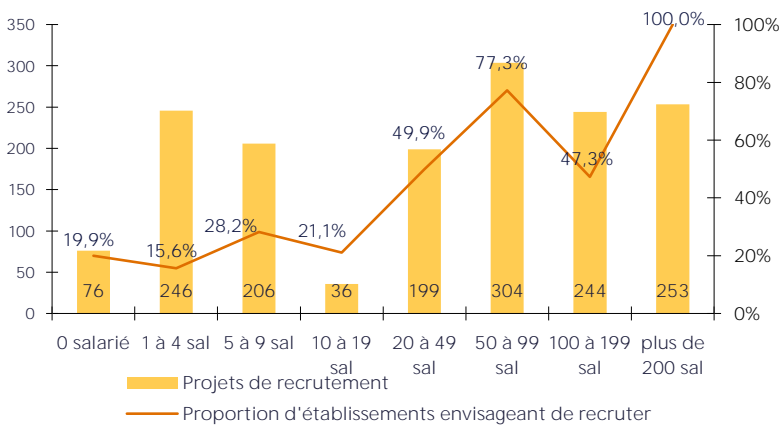


CHIFFRES CLÉS

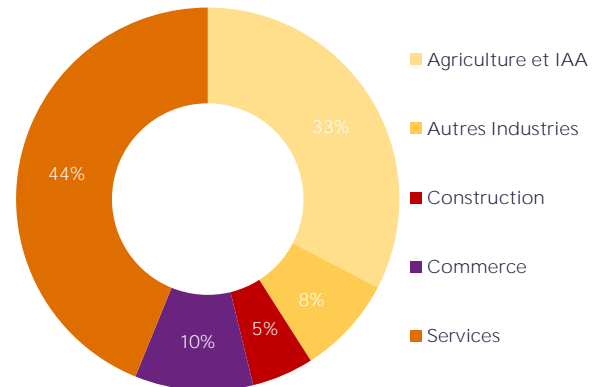
	CHÂTEAUBRIANT	ÉVOLUTION /	LOIRE-ATLANTIQUE	ÉVOLUTION /
	NT	2025		2025
% D'ÉTABLISSEMENTS RECRUTEURS	21,4%	↘	27,8%	↘
PROJETS DE RECRUTEMENT	1 564	↗	57 295	↘
% DIFFICULTÉS DE RECRUTEMENT	50,9%	↘	50,4%	↘
PART DES PROJETS SAISONNIERS	22,3%	↘	28,0%	↘

LES SECTEURS QUI RECRUTENT

GRAPHIQUE 1
PROJETS DE RECRUTEMENT
ET PROPORTION D'ÉTABLISSEMENTS RECRUTEURS
PAR TAILLE D'ÉTABLISSEMENT



GRAPHIQUE 2
RÉPARTITION DES PROJETS DE RECRUTEMENT
PAR SECTEUR D'ACTIVITÉ



GRAPHIQUE 3
PART DES PROJETS SAISONNIERS



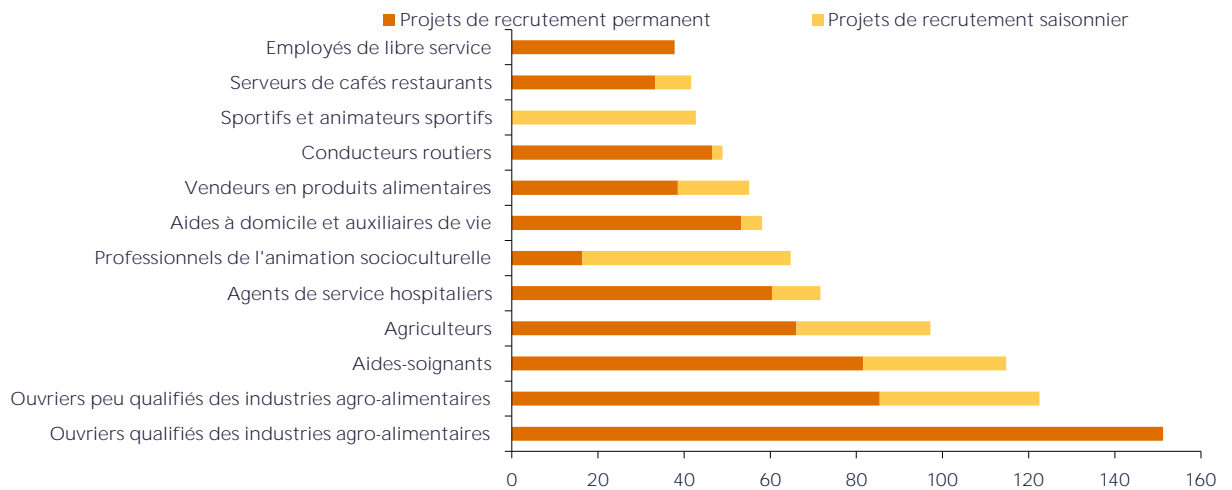
ENCADRÉ N° 1

Cette étude résulte d'une enquête par questionnaires auto administrés fin 2025 auprès des employeurs. Elle comptabilise les projets de recrutement déclarés par les employeurs et non les flux d'emploi, mesurés postérieurement. Autrement dit, l'indicateur traduit les anticipations des entrepreneurs sur leurs perspectives d'embauche pour l'année à venir.

LES MÉTIERS RECHERCHÉS

GRAPHIQUE 4

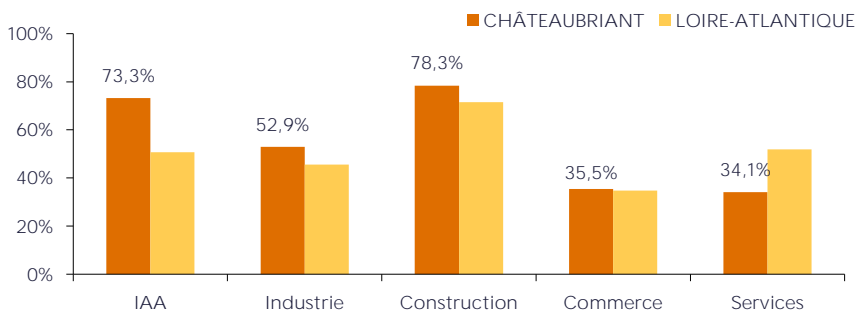
LES 12 MÉTIERS LES PLUS RECHERCHÉS



LES MÉTIERS EN TENSION

GRAPHIQUE 5

PROPORTION DE RECRUTEMENTS JUGÉS DIFFICILES PAR SECTEUR D'ACTIVITÉ



En savoir plus

Rapport national, synthèses régionales, ... retrouvez toutes les informations sur l'enquête Besoins en Main d'Œuvre 2026 sur le site institutionnel de France Travail <https://statistiques.francetravail.org/bmo>.

Toutes les informations régionales sont également sur www.observatoire-emploi-paysdelaloire.fr

TABLEAU 1

LISTE DES MÉTIERS* LE PLUS SOUVENT ASSOCIÉS À DES DIFFICULTÉS DE RECRUTEMENT

Métier	Effectifs à recruter	Taux de tension	Part saisonnier
Ouvriers qualifiés des industries agro-alimentaires	151	100,0%	0,0%
Ouvriers en peinture en bâtiment	17	100,0%	100,0%
Bouchers	34	90,4%	72,9%
Ouvriers peu qualifiés des industries agro-alimentaires	122	90,1%	30,3%
Agriculteurs	97	78,7%	32,0%
Attachés commerciaux	16	77,8%	0,0%
Coiffeurs, esthéticiens	20	75,0%	25,0%
Agents d'entretien de locaux	36	53,0%	0,0%
Aides à domicile et auxiliaires de vie	58	50,7%	8,4%
Infirmiers et sages-femmes	29	48,1%	45,0%
Aides-soignants	115	46,7%	29,0%
Sportifs et animateurs sportifs	43	44,7%	100,0%

* Uniquement sur les métiers qui recensent plus de 15 projets de recrutement du territoire

Directeur de la publication

Catherine ADNOT-MALLET/ Jean-Marc VIOLEAU

Directeur de la rédaction

Vincent RAGOT

Réalisation

Service Statistiques, Etudes et Evaluation

France Travail
1 rue de la cale Crucy
44100 NANTES

francetravail.org

