

DONNÉES POUR AGIR ENQUÊTE BMO 2026

LOIRE-ATLANTIQUE - BASSIN BLAIN

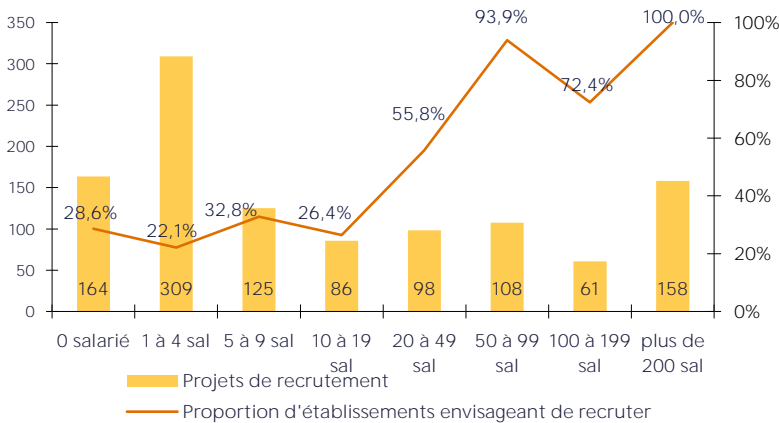


CHIFFRES CLÉS

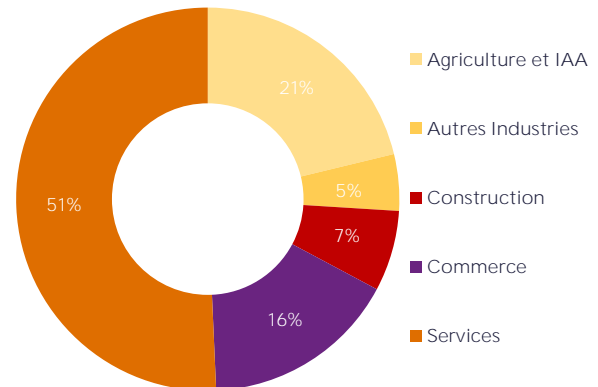
	BLAIN	ÉVOLUTION / 2025	LOIRE-ATLANTIQUE	ÉVOLUTION / 2025
% D'ÉTABLISSEMENTS RECRUTEURS	27,8%	↗	27,8%	↘
PROJETS DE RECRUTEMENT	1 109	↗	57 295	↘
% DIFFICULTÉS DE RECRUTEMENT	59,1%	↘	50,4%	↘
PART DES PROJETS SAISONNIERS	25,6%	↘	28,0%	↘

LES SECTEURS QUI RECRUTENT

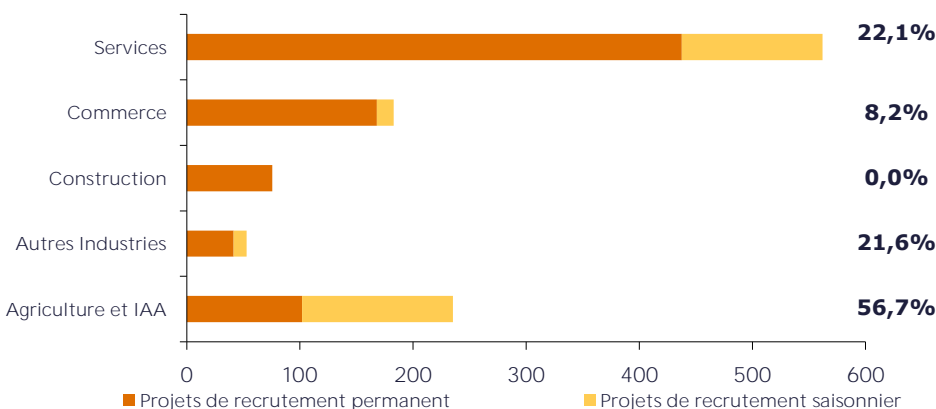
GRAPHIQUE 1
PROJETS DE RECRUTEMENT
ET PROPORTION D'ÉTABLISSEMENTS RECRUTEURS
PAR TAILLE D'ÉTABLISSEMENT



GRAPHIQUE 2
RÉPARTITION DES PROJETS DE RECRUTEMENT
PAR SECTEUR D'ACTIVITÉ



GRAPHIQUE 3
PART DES PROJETS SAISONNIERS



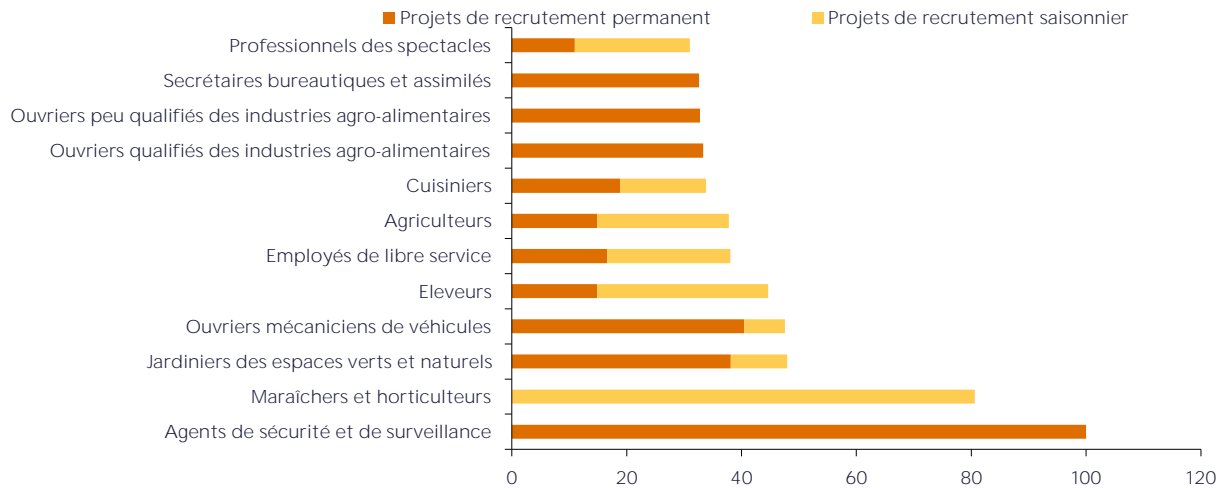
ENCADRÉ N° 1

Cette étude résulte d'une enquête par questionnaires auto administrés fin 2025 auprès des employeurs. Elle comptabilise les projets de recrutement déclarés par les employeurs et non les flux d'emploi, mesurés postérieurement. Autrement dit, l'indicateur traduit les anticipations des entrepreneurs sur leurs perspectives d'embauche pour l'année à venir.

LES MÉTIERS RECHERCHÉS

GRAPHIQUE 4

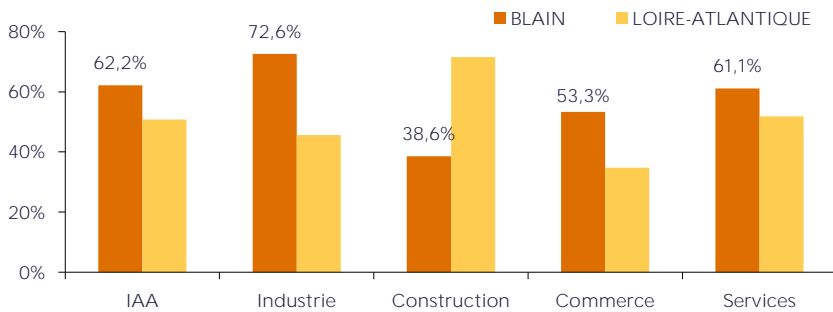
LES 12 MÉTIERS LES PLUS RECHERCHÉS



LES MÉTIERS EN TENSION

GRAPHIQUE 5

PROPORTION DE RECRUTEMENTS JUGÉS DIFFICILES PAR SECTEUR D'ACTIVITÉ



En savoir plus

Rapport national, synthèses régionales, ... retrouvez toutes les informations sur l'enquête Besoins en Main d'Œuvre 2026 sur le site institutionnel de France Travail <https://statistiques.francetravail.org/bmo>.

Toutes les informations régionales sont également sur www.observatoire-emploi-paysdelaloire.fr

TABLEAU 1

LISTE DES MÉTIERS* LE PLUS SOUVENT ASSOCIÉS À DES DIFFICULTÉS DE RECRUTEMENT

Métier	Effectifs à recruter	Taux de tension	Part saisonnier
Agents de sécurité et de surveillance	100	100,0%	0,0%
Maraîchers et horticulteurs	81	100,0%	100,0%
Jardiniers des espaces verts et naturels	48	100,0%	20,4%
Ouvriers qualifiés des industries agro-alimentaires	33	100,0%	0,0%
Ouvriers de la maintenance générale et mécanique	24	100,0%	0,0%
Aides de cuisine et employés polyvalents de la restauration	16	100,0%	0,0%
Ouvriers mécaniciens de véhicules	48	92,0%	14,9%
Aides-soignants	24	90,4%	0,0%
Personnels de ménage chez des particuliers	16	88,9%	0,0%
Techniciens et agents de maîtrise en maintenance de véhicules	26	87,0%	0,0%
Dentistes	26	76,4%	0,0%
Serveurs de cafés restaurants	20	60,5%	100,0%

* Uniquement sur les métiers qui recensent plus de 15 projets de recrutement du territoire

Directeur de la publication

Catherine ADNOT-MALLET/ Jean-Marc VIOLEAU

Directeur de la rédaction

Vincent RAGOT

Réalisation

Service Statistiques, Etudes et Evaluation

France Travail
1 rue de la cale Crucy
44100 NANTES

francetravail.org

