

Besoins en Main d'Oeuvre 2026 : fiches sectorielles

Région

PAYS DE LA LOIRE



Sommaire

1	ACTION SOCIALE	P.3-4
2	AGRICULTURE	P.5-6
3	BATIMENT	P.7-8
4	COMMERCE	P.9-10
5	HÔTELLERIE RESTAURATION	P.11-12
6	INDUSTRIE AGROALIMENTAIRE	P.13-14
7	MATÉRIEL DE TRANSPORT	P.15-16
8	MÉTALLURGIE	P.17-18
9	NUMÉRIQUE	P.19-20
10	PROPRETÉ	P.21-22
11	SANTÉ	P.23-24
12	TEXTILE, MODE	P.25-26
13	TRANSPORT LOGISTIQUE	P.27-28
14	TRAVAUX PUBLICS	P.29-30

DONNÉES POUR AGIR

ENQUÊTE BMO 2026 - Action sociale

RÉGION PAYS DE LA LOIRE

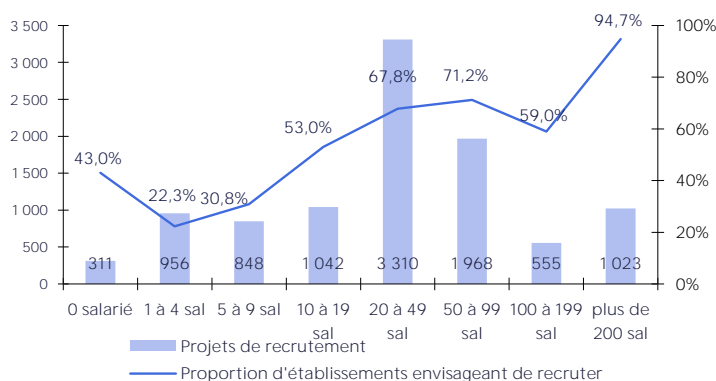


CHIFFRES CLÉS

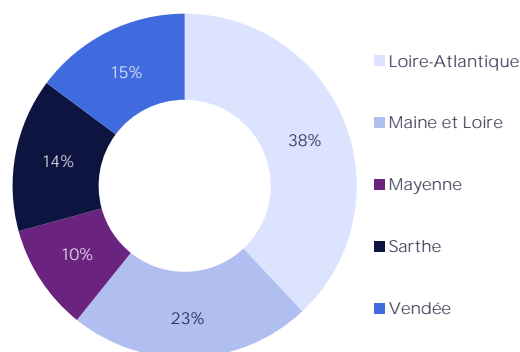
	Action sociale	ÉVOLUTION / 2025	Tous secteurs	ÉVOLUTION / 2025
% D'ÉTABLISSEMENTS RECRUTEURS	41,7%	↘	27,5%	↘
PROJETS DE RECRUTEMENT	10 012	↘	154 743	↘
% DIFFICULTÉS DE RECRUTEMENT	60,8%	↘	49,2%	↘
PART DES PROJETS SAISONNIERS	17,1%	↗	35,3%	↗

LES PROJETS DE RECRUTEMENT

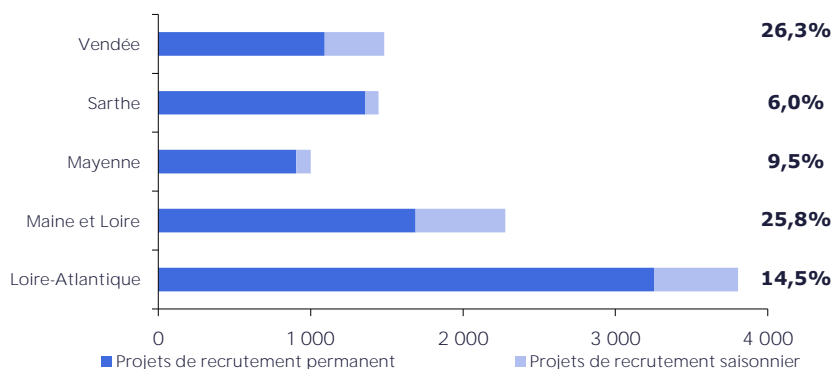
GRAPHIQUE 1
PROJETS DE RECRUTEMENT
ET PROPORTION D'ÉTABLISSEMENTS RECRUTEURS
PAR TAILLE D'ÉTABLISSEMENT



GRAPHIQUE 2
RÉPARTITION DES PROJETS DE RECRUTEMENT
PAR DÉPARTEMENT



GRAPHIQUE 3
PART DES PROJETS SAISONNIERS



ENCADRÉ N° 1

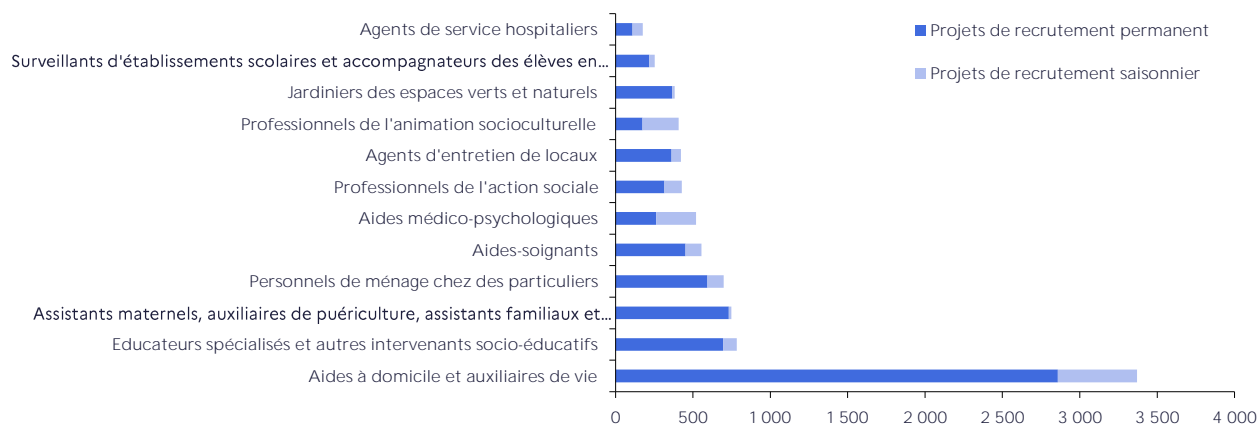
Cette étude résulte d'une enquête par questionnaires auto administrés fin 2025 auprès des employeurs. Elle comptabilise les projets de recrutement déclarés par les employeurs et non les flux d'emploi, mesurés postérieurement. Autrement dit, l'indicateur traduit les anticipations des entrepreneurs sur leurs perspectives d'embauche pour l'année à venir.

ENQUÊTE BMO 2026 - Action sociale

LES MÉTIERS RECHERCHÉS

GRAPHIQUE 4

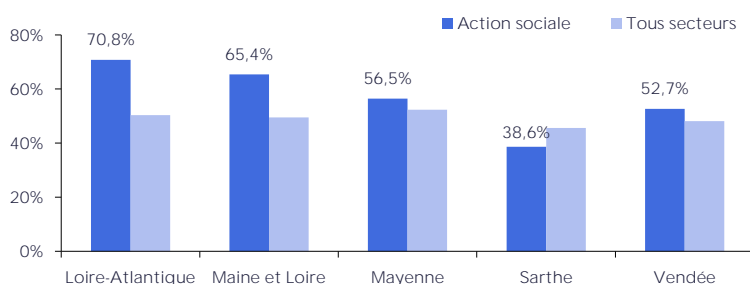
LES 12 MÉTIERS LES PLUS RECHERCHÉS



LES MÉTIERS EN TENSION

GRAPHIQUE 5

PROPORTION DE RECRUTEMENTS JUGÉS DIFFICILES PAR DÉPARTEMENT



En savoir plus

Rapport national, synthèses régionales, ... retrouvez toutes les informations sur l'enquête Besoins en Main d'Œuvre 2026 sur le site institutionnel de France Travail <https://statistiques.francetravail.org/bmo>.

Toutes les informations régionales sont également sur www.observatoire-emploi-paysdelaloire.fr

TABLEAU 1

LISTE DES MÉTIERS* LE PLUS SOUVENT ASSOCIÉS À DES DIFFICULTÉS DE RECRUTEMENT

Métier	Effectifs à recruter	Taux de tension	Part saisonniers
Ouvriers de l'électricité et de l'électronique	37	100,0%	0,0%
Ouvriers peu qualifiés de conduite d'installation de production de métaux	35	100,0%	0,0%
Ouvriers polyvalents d'entretien du bâtiment	31	90,5%	0,0%
Personnels de ménage chez des particuliers	698	88,0%	15,0%
Surveillants d'établissements scolaires et accompagnateurs des élèves en situation de handicap	253	85,6%	14,0%
Aides-soignants	554	82,4%	18,4%
Ouvriers de l'assainissement et du traitement des déchets	42	80,8%	6,9%
Autres professionnels para-médicaux	31	77,9%	0,0%
Aides médico-psychologiques	521	72,1%	49,8%
Infirmiers et sages-femmes	161	71,2%	4,1%

* Uniquement sur les métiers qui recensent plus de 30 projets de recrutement

Directeur de la publication
Catherine ADNOT-MALLET/ Jean-Marc VIOLEAU

Directeur de la rédaction
Vincent RAGOT

Réalisation
Service Statistiques, Etudes et Evaluation
FRANCE TRAVAIL PAYS DE LA LOIRE

France Travail
1 rue de la cale Crucy
44100 NANTES

francetravail.org



AVRIL 2026

4

DONNÉES POUR AGIR ENQUÊTE BMO 2026 - Agriculture RÉGION PAYS DE LA LOIRE

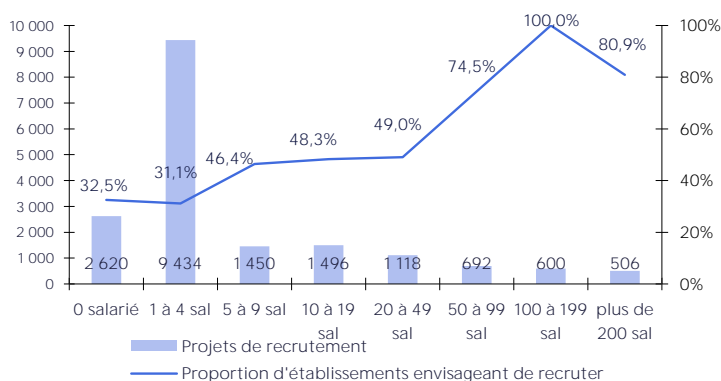


CHIFFRES CLÉS

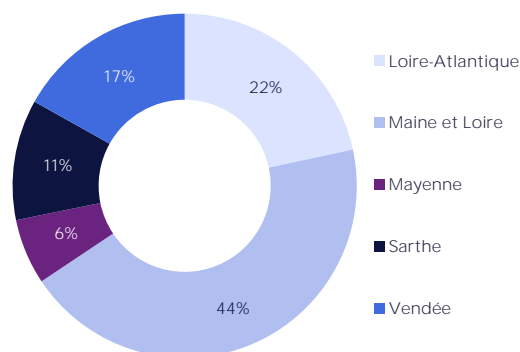
	Agriculture	ÉVOLUTION / 2025	Tous secteurs	ÉVOLUTION / 2025
% D'ÉTABLISSEMENTS RECRUTEURS	32,5%	↘	27,5%	↘
PROJETS DE RECRUTEMENT	17 918	↘	154 743	↘
% DIFFICULTÉS DE RECRUTEMENT	44,9%	↘	49,2%	↘
PART DES PROJETS SAISONNIERS	86,7%	↗	35,3%	↗

LES PROJETS DE RECRUTEMENT

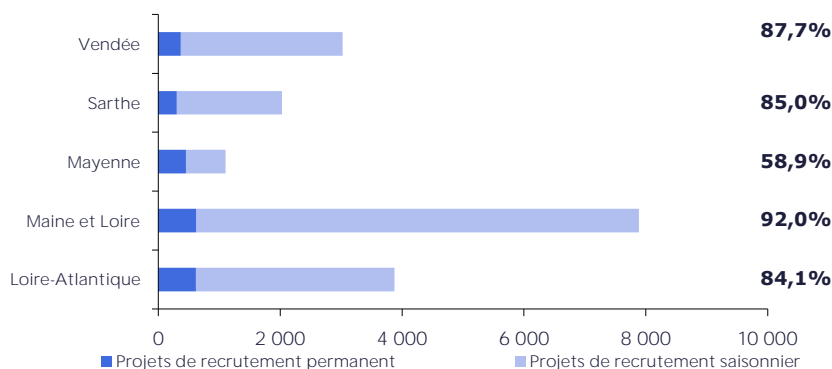
GRAPHIQUE 1
PROJETS DE RECRUTEMENT
ET PROPORTION D'ÉTABLISSEMENTS RECRUTEURS
PAR TAILLE D'ÉTABLISSEMENT



GRAPHIQUE 2
RÉPARTITION DES PROJETS DE RECRUTEMENT
PAR DÉPARTEMENT



GRAPHIQUE 3
PART DES PROJETS SAISONNIERS



ENCADRÉ N° 1

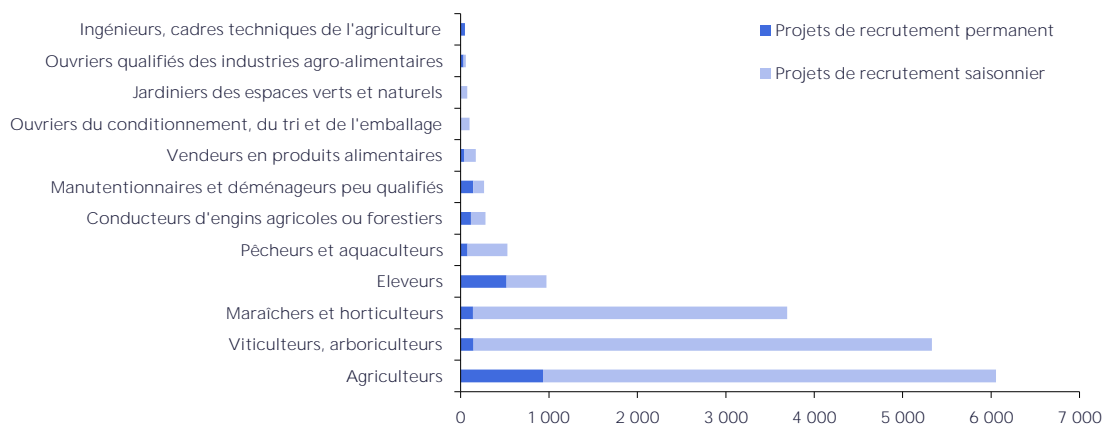
Cette étude résulte d'une enquête par questionnaires auto administrés fin 2025 auprès des employeurs. Elle comptabilise les projets de recrutement déclarés par les employeurs et non les flux d'emploi, mesurés postérieurement. Autrement dit, l'indicateur traduit les anticipations des entrepreneurs sur leurs perspectives d'embauche pour l'année à venir.

ENQUÊTE BMO 2026 - Agriculture

LES MÉTIERS RECHERCHÉS

GRAPHIQUE 4

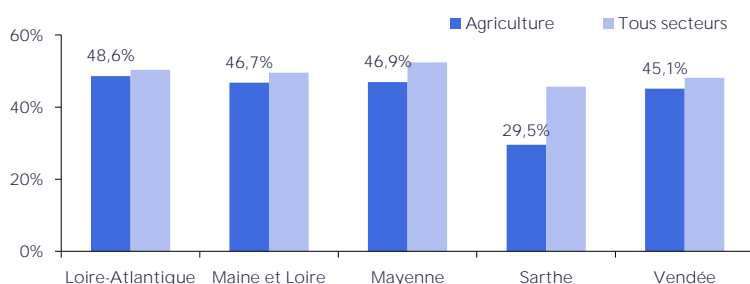
LES 12 MÉTIERS LES PLUS RECHERCHÉS



LES MÉTIERS EN TENSION

GRAPHIQUE 5

PROPORTION DE RECRUTEMENTS JUGÉS DIFFICILES PAR DÉPARTEMENT



En savoir plus

Rapport national, synthèses régionales, ... retrouvez toutes les informations sur l'enquête Besoins en Main d'Œuvre 2026 sur le site institutionnel de France Travail <https://statistiques.francetravail.org/bmo>.

Toutes les informations régionales sont également sur www.observatoire-emploi-paysdelaloire.fr

TABLEAU 1

LISTE DES MÉTIERS* LE PLUS SOUVENT ASSOCIÉS À DES DIFFICULTÉS DE RECRUTEMENT

Métier	Effectifs à recruter	Taux de tension	Part saisonniers
Ingénieurs, cadres techniques de l'agriculture	48	91,3%	0,0%
Bûcherons, sylviculteurs et agents forestiers	35	73,2%	9,5%
Conducteurs d'engins agricoles ou forestiers	281	58,7%	58,6%
Maraîchers et horticulteurs	3 693	57,3%	96,2%
Éleveurs	970	55,1%	46,5%
Manutentionnaires et déménageurs peu qualifiés	266	47,7%	45,9%
Viticulteurs, arboriculteurs	5 330	41,5%	97,3%
Agriculteurs	6 054	39,5%	84,6%
Vendeurs en produits alimentaires	170	37,0%	74,8%
Pêcheurs et aquaculteurs	530	35,2%	85,4%

* Uniquement sur les métiers qui recensent plus de 30 projets de recrutement

Directeur de la publication
Catherine ADNOT-MALLET/ Jean-Marc VIOLEAU

Directeur de la rédaction
Vincent RAGOT

Réalisation
Service Statistiques, Etudes et Evaluation
FRANCE TRAVAIL PAYS DE LA LOIRE

France Travail
1 rue de la cale Crucy
44100 NANTES

francetravail.org



AVRIL 2026

6

DONNÉES POUR AGIR

ENQUÊTE BMO 2026 - Bâtiment

RÉGION PAYS DE LA LOIRE

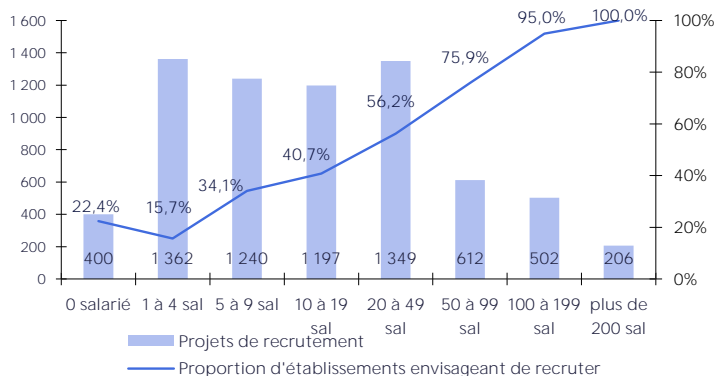


CHIFFRES CLÉS

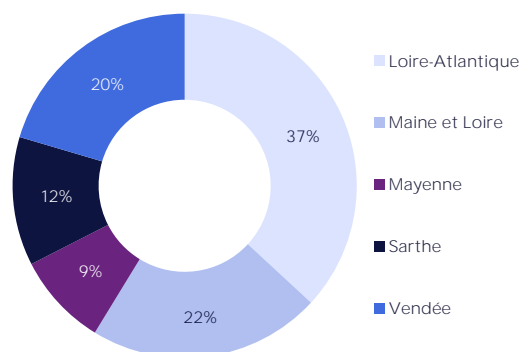
	Bâtiment	ÉVOLUTION / 2025	Tous secteurs	ÉVOLUTION / 2025
% D'ÉTABLISSEMENTS RECRUTEURS	25,9%	↘	27,5%	↘
PROJETS DE RECRUTEMENT	6 868	↘	154 743	↘
% DIFFICULTÉS DE RECRUTEMENT	76,6%	↗	49,2%	↘
PART DES PROJETS SAISONNIERS	5,4%	↗	35,3%	↗

LES PROJETS DE RECRUTEMENT

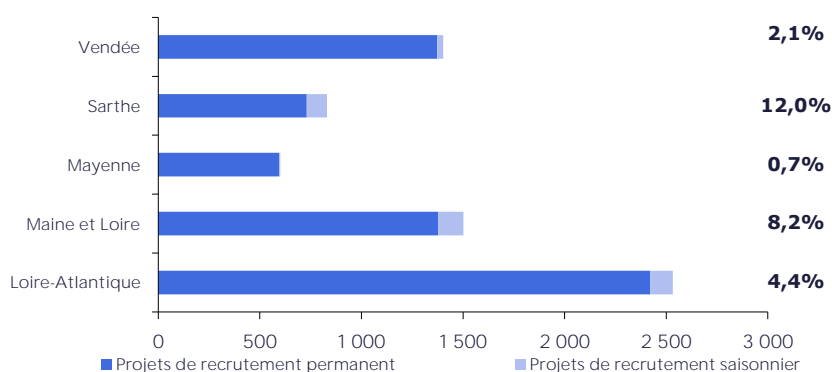
GRAPHIQUE 1
PROJETS DE RECRUTEMENT
ET PROPORTION D'ÉTABLISSEMENTS RECRUTEURS
PAR TAILLE D'ÉTABLISSEMENT



GRAPHIQUE 2
RÉPARTITION DES PROJETS DE RECRUTEMENT
PAR DÉPARTEMENT



GRAPHIQUE 3
PART DES PROJETS SAISONNIERS



ENCADRÉ N° 1

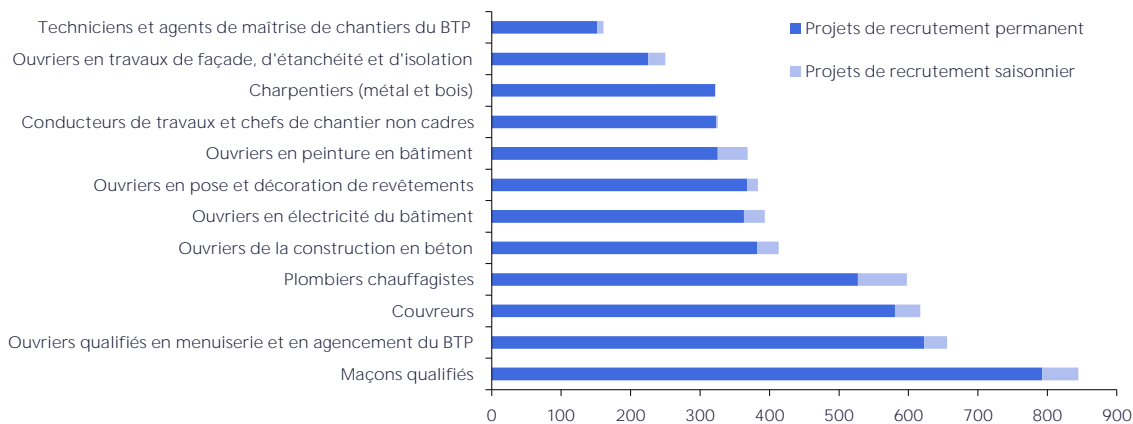
Cette étude résulte d'une enquête par questionnaires auto administrés fin 2025 auprès des employeurs. Elle comptabilise les projets de recrutement déclarés par les employeurs et non les flux d'emploi, mesurés postérieurement. Autrement dit, l'indicateur traduit les anticipations des entrepreneurs sur leurs perspectives d'embauche pour l'année à venir.

ENQUÊTE BMO 2026 - Bâtiment

LES MÉTIERS RECHERCHÉS

GRAPHIQUE 4

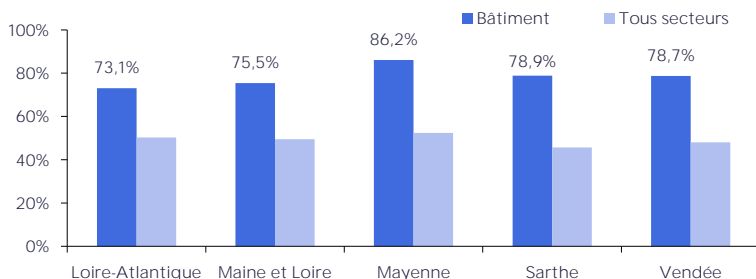
LES 12 MÉTIERS LES PLUS RECHERCHÉS



LES MÉTIERS EN TENSION

GRAPHIQUE 5

PROPORTION DE RECRUTEMENTS JUGÉS DIFFICILES PAR DÉPARTEMENT



En savoir plus

Rapport national, synthèses régionales, ... retrouvez toutes les informations sur l'enquête Besoins en Main d'Œuvre 2026 sur le site institutionnel de France Travail <https://statistiques.francetravail.org/bmo>.

Toutes les informations régionales sont également sur www.observatoire-emploi-paysdelaloire.fr

TABLEAU 1

LISTE DES MÉTIERS* LE PLUS SOUVENT ASSOCIÉS À DES DIFFICULTÉS DE RECRUTEMENT

Techniciens et agents de maîtrise en maintenance électrique, électronique et automatismes
Dessinateurs en bâtiment et en travaux publics
Conducteurs d'engins du bâtiment et des travaux publics
Couvreurs
Techniciens experts et chargés d'études du BTP
Maçons qualifiés
Plombiers chauffagistes
Ouvriers en électricité du bâtiment
Ouvriers de l'électricité et de l'électronique
Charpentiers (métal et bois)

Effectifs à recruter	Taux de tension	Part saisonniers
33	100,0%	0,0%
45	95,0%	0,0%
36	92,2%	24,4%
617	91,3%	5,9%
122	88,5%	0,0%
845	87,1%	6,1%
598	86,2%	11,8%
393	84,7%	7,5%
78	84,0%	0,0%
322	82,6%	0,0%

* Uniquement sur les métiers qui recensent plus de 30 projets de recrutement

Directeur de la publication
Catherine ADNOT-MALLET/ Jean-Marc VIOLEAU

Directeur de la rédaction
Vincent RAGOT

Réalisation
Service Statistiques, Etudes et Evaluation
FRANCE TRAVAIL PAYS DE LA LOIRE

France Travail
1 rue de la cale Crucy
44100 NANTES

francetravail.org



AVRIL 2026

8

DONNÉES POUR AGIR ENQUÊTE BMO 2026 - Commerce RÉGION PAYS DE LA LOIRE

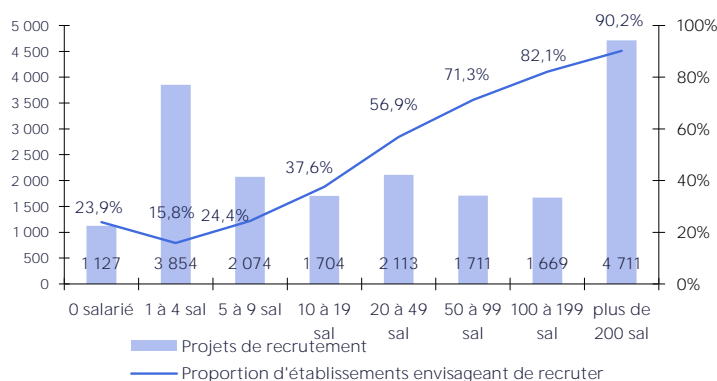


CHIFFRES CLÉS

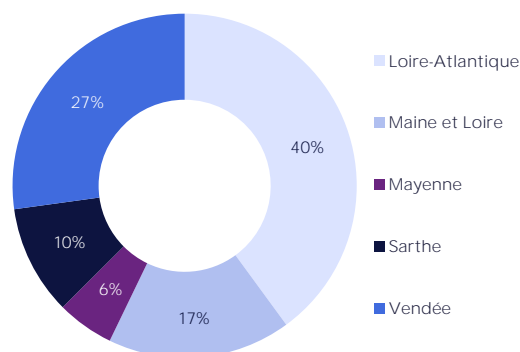
	Commerce	ÉVOLUTION / 2025	Tous secteurs	ÉVOLUTION / 2025
% D'ÉTABLISSEMENTS RECRUTEURS	23,1%	↘	27,5%	↘
PROJETS DE RECRUTEMENT	18 964	↘	154 743	↘
% DIFFICULTÉS DE RECRUTEMENT	38,0%	↘	49,2%	↘
PART DES PROJETS SAISONNIERS	36,6%	↗	35,3%	↗

LES PROJETS DE RECRUTEMENT

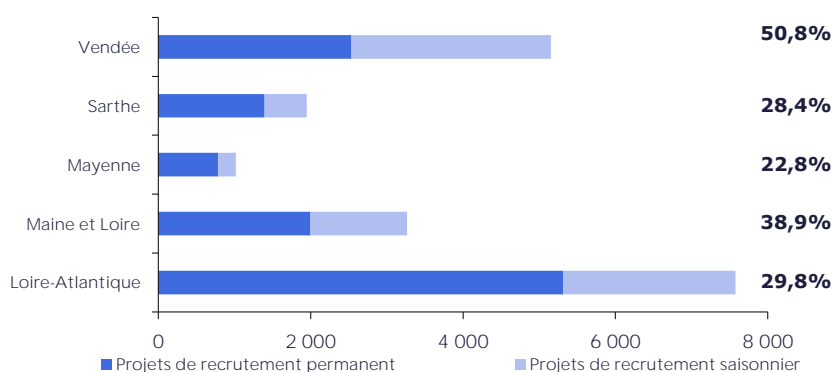
GRAPHIQUE 1
PROJETS DE RECRUTEMENT
ET PROPORTION D'ÉTABLISSEMENTS RECRUTEURS
PAR TAILLE D'ÉTABLISSEMENT



GRAPHIQUE 2
RÉPARTITION DES PROJETS DE RECRUTEMENT
PAR DÉPARTEMENT



GRAPHIQUE 3
PART DES PROJETS SAISONNIERS



ENCADRÉ N° 1

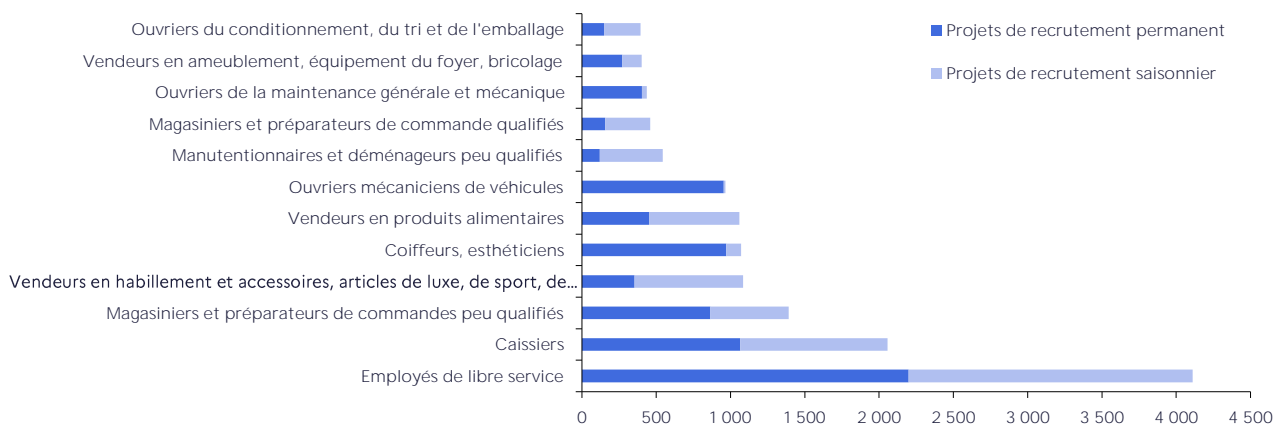
Cette étude résulte d'une enquête par questionnaires auto administrés fin 2025 auprès des employeurs. Elle comptabilise les projets de recrutement déclarés par les employeurs et non les flux d'emploi, mesurés postérieurement. Autrement dit, l'indicateur traduit les anticipations des entrepreneurs sur leurs perspectives d'embauche pour l'année à venir.

ENQUÊTE BMO 2026 - Commerce

LES MÉTIERS RECHERCHÉS

GRAPHIQUE 4

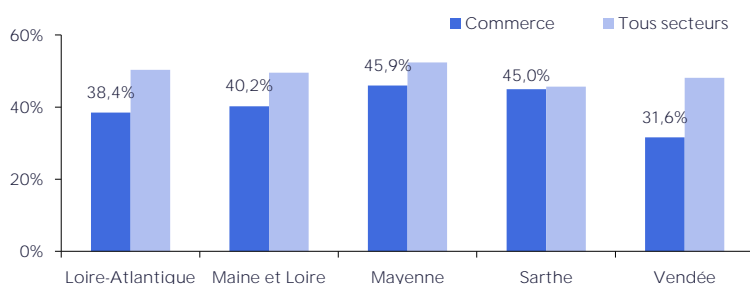
LES 12 MÉTIERS LES PLUS RECHERCHÉS



LES MÉTIERS EN TENSION

GRAPHIQUE 5

PROPORTION DE RECRUTEMENTS JUGÉS DIFFICILES PAR DÉPARTEMENT



En savoir plus

Rapport national, synthèses régionales, ... retrouvez toutes les informations sur l'enquête Besoins en Main d'Œuvre 2026 sur le site institutionnel de France Travail <https://statistiques.francetravail.org/bmo>.

Toutes les informations régionales sont également sur www.observatoire-emploi-paysdelaloire.fr

TABLEAU 1

LISTE DES MÉTIERS* LE PLUS SOUVENT ASSOCIÉS À DES DIFFICULTÉS DE RECRUTEMENT

Métier	Effectifs à recruter	Taux de tension	Part saisonniers
Aides à domicile et auxiliaires de vie	85	100,0%	58,7%
Ouvriers, techniciens et agents de maîtrise de l'habillement	31	100,0%	0,0%
Gestionnaires de la banque et de l'assurance	30	100,0%	0,0%
Ouvriers de la maintenance en électricité et en électronique	90	95,8%	0,0%
Techniciens et agents de maîtrise en maintenance de véhicules	75	95,5%	0,0%
Ouvriers de la maintenance générale et mécanique	437	89,6%	7,7%
Conducteurs d'engins légers de déplacement de charges, cariste	39	83,0%	41,9%
Ouvriers qualifiés en ajustement, montage et assemblage mécanique	32	78,7%	0,0%
Carrossiers automobiles	344	76,2%	2,8%
Coiffeurs, esthéticiens	1 072	75,9%	9,4%

* Uniquement sur les métiers qui recensent plus de 30 projets de recrutement

Directeur de la publication
Catherine ADNOT-MALLET/ Jean-Marc VIOLEAU

Directeur de la rédaction
Vincent RAGOT

Réalisation
Service Statistiques, Etudes et Evaluation
FRANCE TRAVAIL PAYS DE LA LOIRE

France Travail
1 rue de la cale Crucy
44100 NANTES

francetravail.org



AVRIL 2026 10

DONNÉES POUR AGIR

ENQUÊTE BMO 2026 - Hotellerie-Restauration

RÉGION PAYS DE LA LOIRE

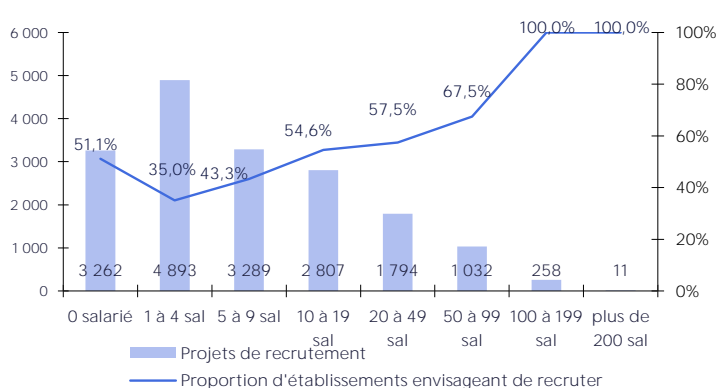


CHIFFRES CLÉS

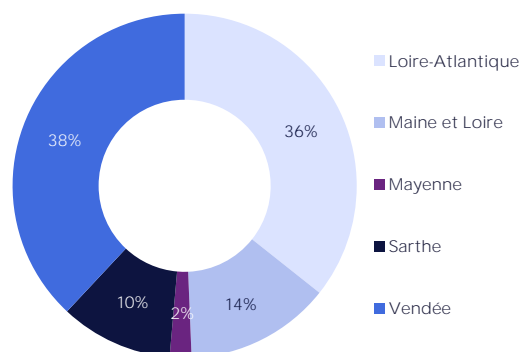
	Hotellerie-Restauration	ÉVOLUTION / 2025	Tous secteurs	ÉVOLUTION / 2025
% D'ÉTABLISSEMENTS RECRUTEURS	42,0%	↘	27,5%	↘
PROJETS DE RECRUTEMENT	17 346	↘	154 743	↘
% DIFFICULTÉS DE RECRUTEMENT	45,6%	↘	49,2%	↘
PART DES PROJETS SAISONNIERS	58,1%	↘	35,3%	↗

LES PROJETS DE RECRUTEMENT

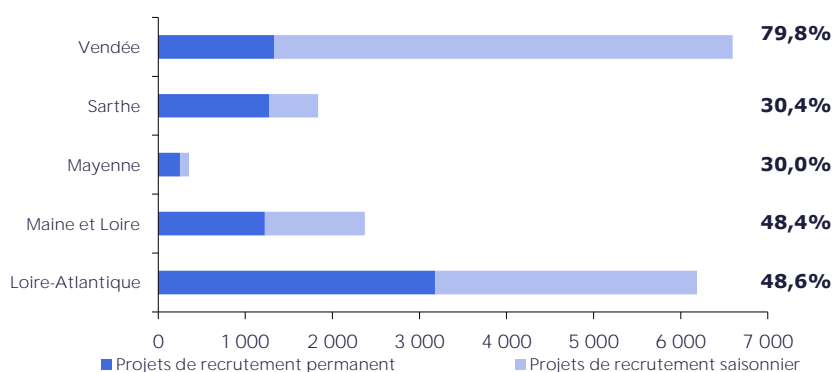
GRAPHIQUE 1
PROJETS DE RECRUTEMENT
ET PROPORTION D'ÉTABLISSEMENTS RECRUTEURS
PAR TAILLE D'ÉTABLISSEMENT



GRAPHIQUE 2
RÉPARTITION DES PROJETS DE RECRUTEMENT
PAR DÉPARTEMENT



GRAPHIQUE 3
PART DES PROJETS SAISONNIERS



ENCADRÉ N° 1

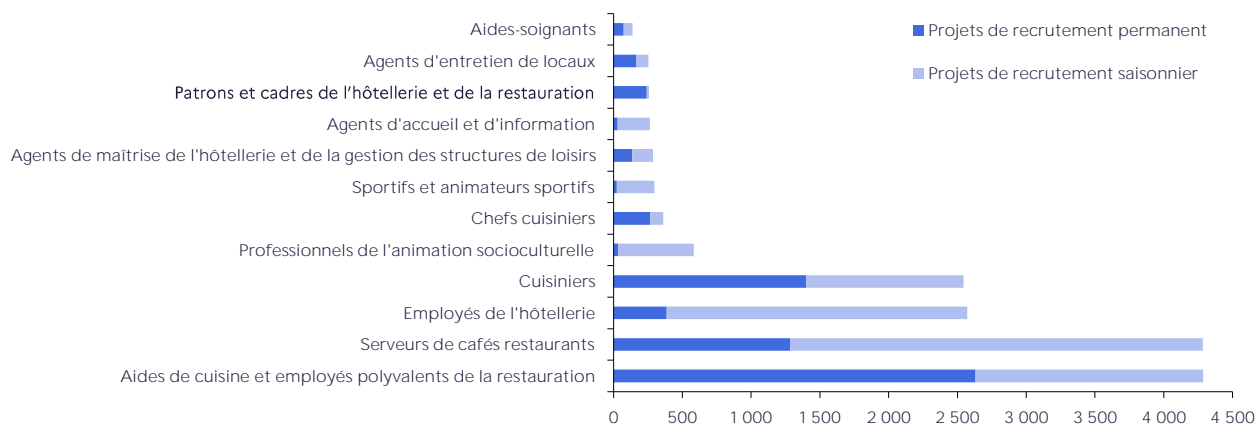
Cette étude résulte d'une enquête par questionnaires auto administrés fin 2025 auprès des employeurs. Elle comptabilise les projets de recrutement déclarés par les employeurs et non les flux d'emploi, mesurés postérieurement. Autrement dit, l'indicateur traduit les anticipations des entrepreneurs sur leurs perspectives d'embauche pour l'année à venir.

ENQUÊTE BMO 2026 - Hotellerie-Restauration

LES MÉTIERS RECHERCHÉS

GRAPHIQUE 4

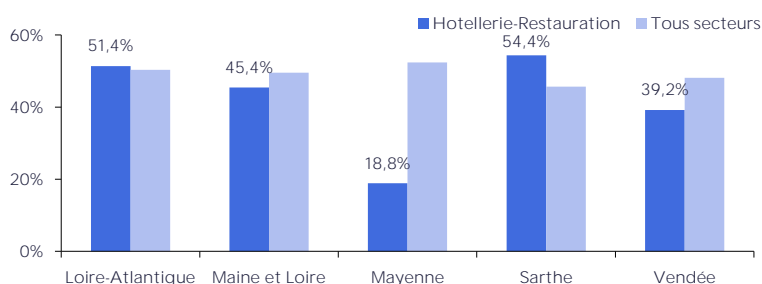
LES 12 MÉTIERS LES PLUS RECHERCHÉS



LES MÉTIERS EN TENSION

GRAPHIQUE 5

PROPORTION DE RECRUTEMENTS JUGÉS DIFFICILES PAR DÉPARTEMENT



En savoir plus

Rapport national, synthèses régionales, ... retrouvez toutes les informations sur l'enquête Besoins en Main d'Œuvre 2026 sur le site institutionnel de France Travail <https://statistiques.francetravail.org/bmo>.

Toutes les informations régionales sont également sur www.observatoire-emploi-paysdelaloire.fr

TABLEAU 1

LISTE DES MÉTIERS* LE PLUS SOUVENT ASSOCIÉS À DES DIFFICULTÉS DE RECRUTEMENT

Techniciens et agents de maîtrise en maintenance générale et mécanique industrielle
Cadres commerciaux, acheteurs et cadres de la mercatique
Chefs cuisiniers
Cuisiniers
Agents de maîtrise de la restauration
Agents de maîtrise de l'hôtellerie et de la gestion des structures de loisirs
Agents d'entretien de locaux
Vendeurs en produits alimentaires
Boulangers, pâtisseries
Conducteurs et livreurs sur courte distance (hors distribution de documents)

* Uniquement sur les métiers qui recensent plus de 30 projets de recrutement

Effectifs à recruter	Taux de tension	Part saisonniers
42	100,0%	0,0%
32	100,0%	0,0%
361	84,5%	26,2%
2 544	70,7%	44,9%
101	66,4%	50,9%
287	60,7%	52,6%
254	56,3%	34,4%
105	52,6%	69,7%
41	46,8%	0,0%
88	44,4%	0,0%

Directeur de la publication
Catherine ADNOT-MALLET/ Jean-Marc VIOLEAU

Directeur de la rédaction
Vincent RAGOT

Réalisation
Service Statistiques, Etudes et Evaluation
FRANCE TRAVAIL PAYS DE LA LOIRE

France Travail
1 rue de la cale Crucy
44100 NANTES

francetravail.org



AVRIL 2026

12

DONNÉES POUR AGIR

ENQUÊTE BMO 2026 - Industrie Agroalimentaire

RÉGION PAYS DE LA LOIRE

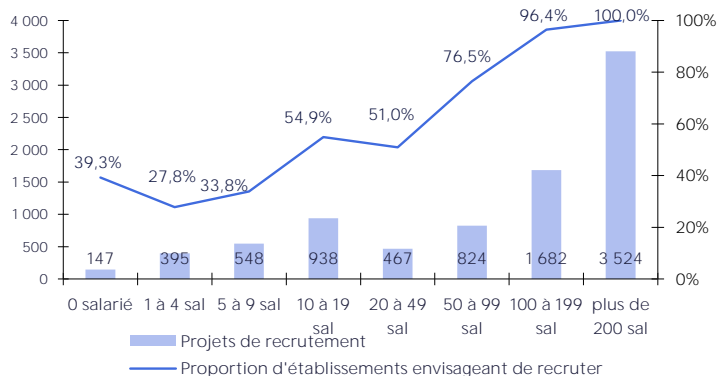


CHIFFRES CLÉS

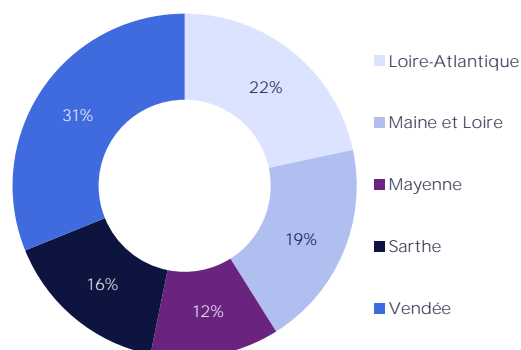
	Industrie Agroalimentaire	ÉVOLUTION / 2025	Tous secteurs	ÉVOLUTION / 2025
% D'ÉTABLISSEMENTS RECRUTEURS	41,7%	↘	27,5%	↘
PROJETS DE RECRUTEMENT	8 527	↘	154 743	↘
% DIFFICULTÉS DE RECRUTEMENT	49,4%	↘	49,2%	↘
PART DES PROJETS SAISONNIERS	26,6%	↘	35,3%	↗

LES PROJETS DE RECRUTEMENT

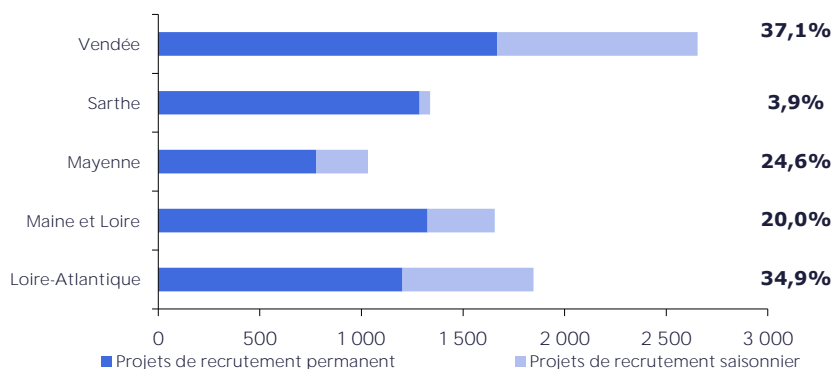
GRAPHIQUE 1
PROJETS DE RECRUTEMENT ET PROPORTION D'ÉTABLISSEMENTS RECRUTEURS PAR TAILLE D'ÉTABLISSEMENT



GRAPHIQUE 2
RÉPARTITION DES PROJETS DE RECRUTEMENT PAR DÉPARTEMENT



GRAPHIQUE 3
PART DES PROJETS SAISONNIERS



ENCADRÉ N° 1

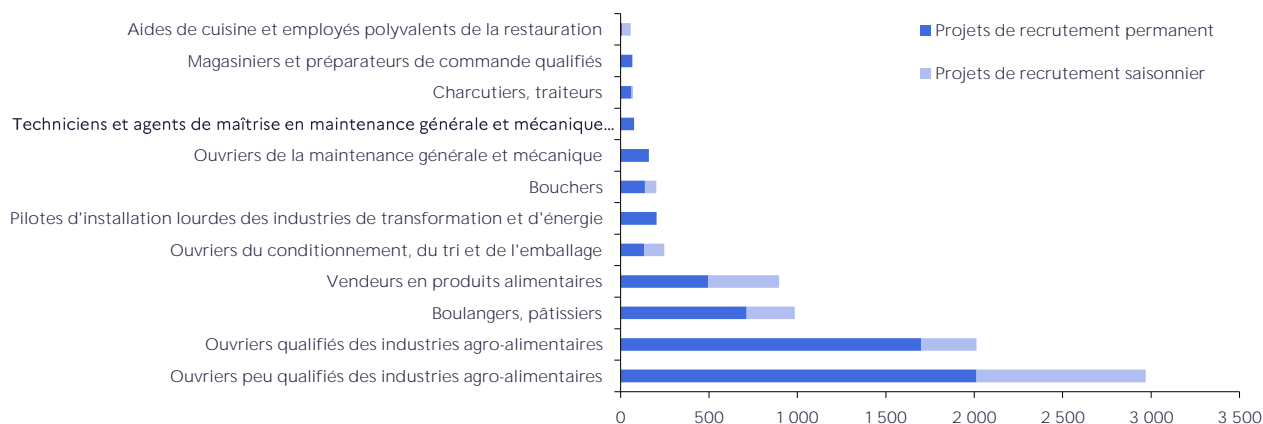
Cette étude résulte d'une enquête par questionnaires auto administrés fin 2025 auprès des employeurs. Elle comptabilise les projets de recrutement déclarés par les employeurs et non les flux d'emploi, mesurés postérieurement. Autrement dit, l'indicateur traduit les anticipations des entrepreneurs sur leurs perspectives d'embauche pour l'année à venir.

ENQUÊTE BMO 2026 - Industrie Agroalimentaire

LES MÉTIERS RECHERCHÉS

GRAPHIQUE 4

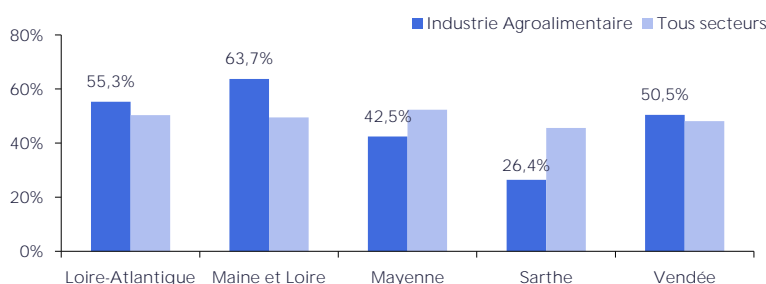
LES 12 MÉTIERS LES PLUS RECHERCHÉS



LES MÉTIERS EN TENSION

GRAPHIQUE 5

PROPORTION DE RECRUTEMENTS JUGÉS DIFFICILES PAR DÉPARTEMENT



En savoir plus

Rapport national, synthèses régionales, ... retrouvez toutes les informations sur l'enquête Besoins en Main d'Œuvre 2026 sur le site institutionnel de France Travail <https://statistiques.francetravail.org/bmo>.

Toutes les informations régionales sont également sur www.observatoire-emploi-paysdelaloire.fr

TABLEAU 1

LISTE DES MÉTIERS* LE PLUS SOUVENT ASSOCIÉS À DES DIFFICULTÉS DE RECRUTEMENT

Métier	Effectifs à recruter	Taux de tension	Part saisonniers
Ouvriers de la maintenance générale et mécanique	160	97,3%	0,0%
Bouchers	203	90,9%	32,1%
Charcutiers, traiteurs	70	84,0%	12,0%
Pilotes d'installation lourdes des industries de transformation et d'énergie	204	81,8%	0,0%
Techniciens et agents de maîtrise en intervention technique en Hygiène Sécurité Environnement -HSE industriel et protection du patrimoine naturel	36	80,7%	0,0%
Ouvriers de la maintenance en électricité et en électronique	41	79,5%	0,0%
Ouvriers du conditionnement, du tri et de l'emballage	247	62,0%	46,2%
Techniciens et agents de maîtrise en maintenance générale et mécanique industrielle	76	59,7%	0,0%
Ouvriers qualifiés des industries agro-alimentaires	2 013	58,4%	15,5%
Boulangers, pâtisseries	985	49,3%	27,7%

* Uniquement sur les métiers qui recensent plus de 30 projets de recrutement

Directeur de la publication
Catherine ADNOT-MALLET/ Jean-Marc VIOLEAU

Directeur de la rédaction
Vincent RAGOT

Réalisation
Service Statistiques, Etudes et Evaluation
FRANCE TRAVAIL PAYS DE LA LOIRE

France Travail
1 rue de la cale Crucy
44100 NANTES

francetravail.org



AVRIL 2026

14

DONNÉES POUR AGIR

ENQUÊTE BMO 2026 - Matériel de transport

RÉGION PAYS DE LA LOIRE

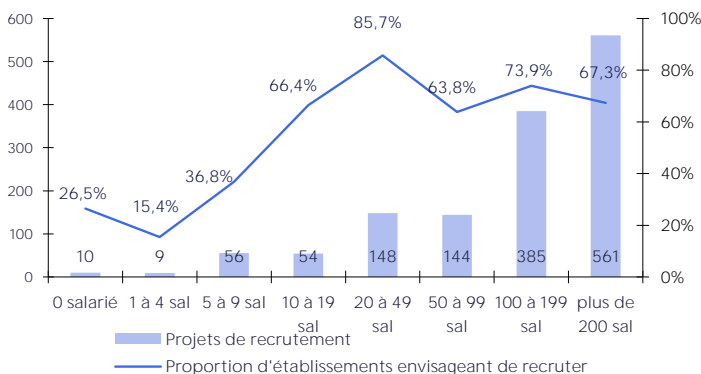


CHIFFRES CLÉS

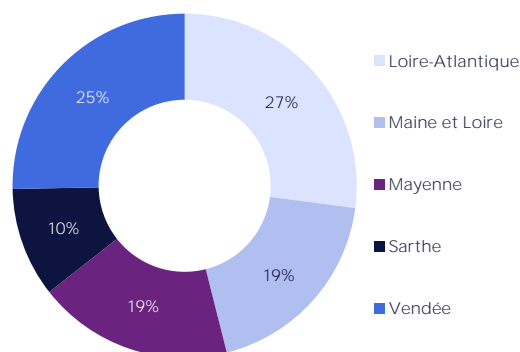
	Matériel de transport	ÉVOLUTION / 2025	Tous secteurs	ÉVOLUTION / 2025
% D'ÉTABLISSEMENTS RECRUTEURS	54,0%	↗	27,5%	↘
PROJETS DE RECRUTEMENT	1 366	↘	154 743	↘
% DIFFICULTÉS DE RECRUTEMENT	60,2%	↘	49,2%	↘
PART DES PROJETS SAISONNIERS	7,4%	↗	35,3%	↗

LES PROJETS DE RECRUTEMENT

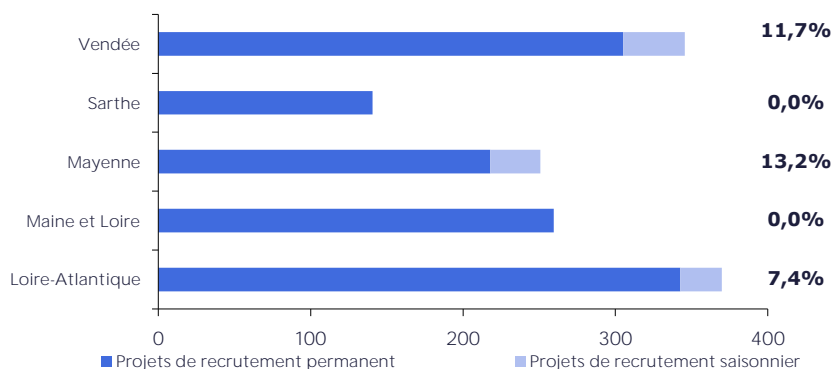
GRAPHIQUE 1
PROJETS DE RECRUTEMENT ET PROPORTION D'ÉTABLISSEMENTS RECRUTEURS PAR TAILLE D'ÉTABLISSEMENT



GRAPHIQUE 2
RÉPARTITION DES PROJETS DE RECRUTEMENT PAR DÉPARTEMENT



GRAPHIQUE 3
PART DES PROJETS SAISONNIERS



ENCADRÉ N° 1

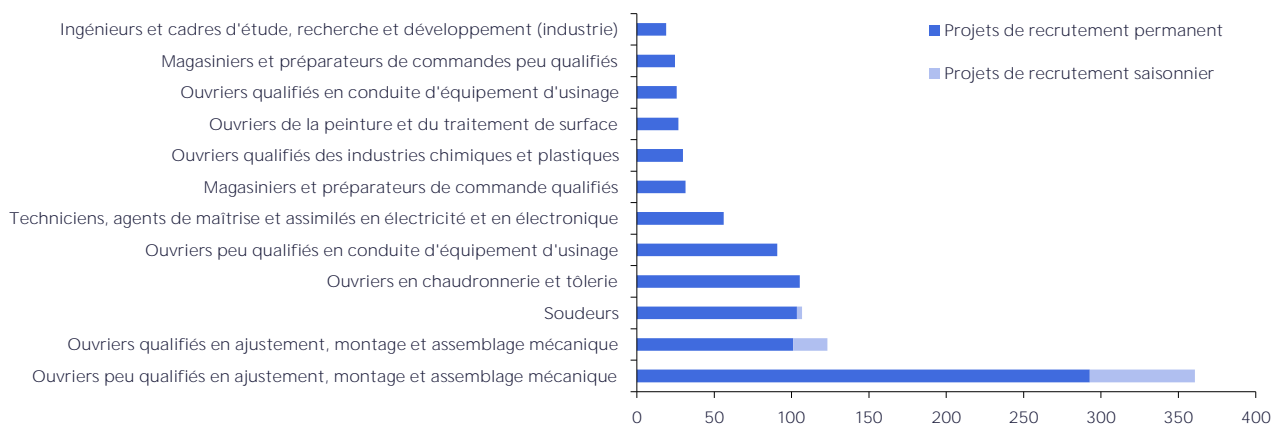
Cette étude résulte d'une enquête par questionnaires auto administrés fin 2025 auprès des employeurs. Elle comptabilise les projets de recrutement déclarés par les employeurs et non les flux d'emploi, mesurés postérieurement. Autrement dit, l'indicateur traduit les anticipations des entrepreneurs sur leurs perspectives d'embauche pour l'année à venir.

ENQUÊTE BMO 2026 - Matériel de transport

LES MÉTIERS RECHERCHÉS

GRAPHIQUE 4

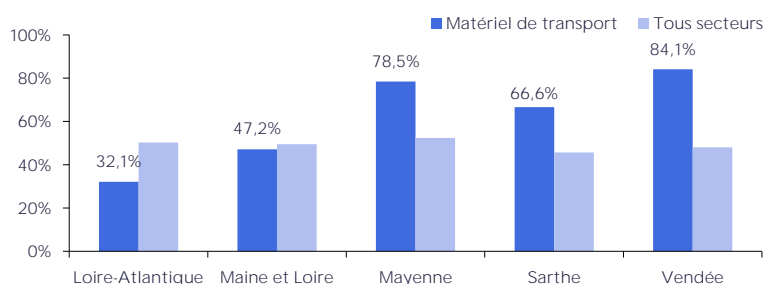
LES 12 MÉTIERS LES PLUS RECHERCHÉS



LES MÉTIERS EN TENSION

GRAPHIQUE 5

PROPORTION DE RECRUTEMENTS JUGÉS DIFFICILES PAR DÉPARTEMENT



En savoir plus

Rapport national, synthèses régionales, ... retrouvez toutes les informations sur l'enquête Besoins en Main d'Œuvre 2026 sur le site institutionnel de France Travail <https://statistiques.francetravail.org/bmo>.

Toutes les informations régionales sont également sur www.observatoire-emploi-paysdelaloire.fr

TABLEAU 1

LISTE DES MÉTIERS* LE PLUS SOUVENT ASSOCIÉS À DES DIFFICULTÉS DE RECRUTEMENT

Métier	Effectifs à recruter	Taux de tension	Part saisonniers
Ouvriers en chaudronnerie et tôlerie	105	97,0%	0,0%
Ouvriers qualifiés en ajustement, montage et assemblage mécanique	123	94,9%	17,9%
Techniciens, agents de maîtrise et assimilés en électricité et en électronique	56	81,8%	0,0%
Ouvriers peu qualifiés en conduite d'équipement d'usinage	91	73,2%	0,0%
Soudeurs	107	66,4%	3,0%
Ouvriers qualifiés des industries chimiques et plastiques	30	56,2%	0,0%
Ouvriers peu qualifiés en ajustement, montage et assemblage mécanique	361	41,3%	18,8%
Magasiniers et préparateurs de commande qualifiés	32	15,9%	0,0%

* Uniquement sur les métiers qui recensent plus de 30 projets de recrutement

Directeur de la publication
Catherine ADNOT-MALLET/ Jean-Marc VIOLEAU

Directeur de la rédaction
Vincent RAGOT

Réalisation
Service Statistiques, Etudes et Evaluation
FRANCE TRAVAIL PAYS DE LA LOIRE

France Travail
1 rue de la cale Crucy
44100 NANTES

francetravail.org



AVRIL 2026

16

DONNÉES POUR AGIR ENQUÊTE BMO 2026 - Métallurgie RÉGION PAYS DE LA LOIRE

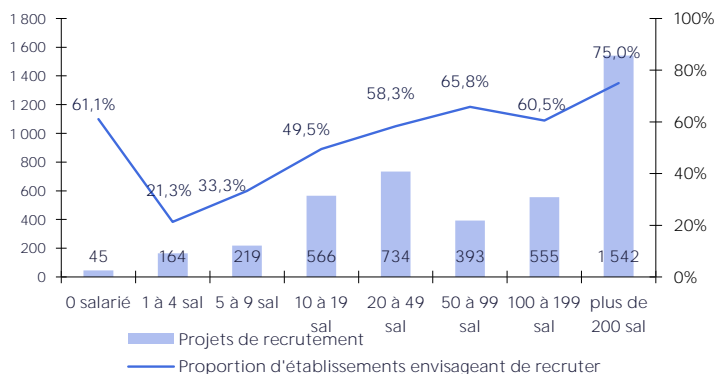


CHIFFRES CLÉS

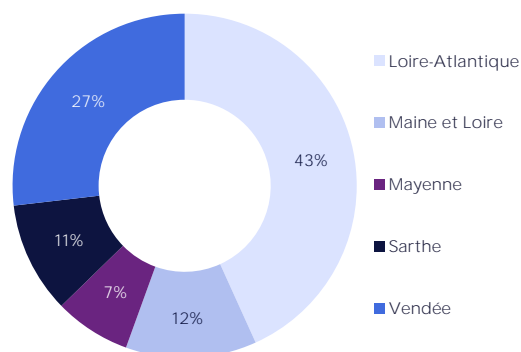
	Métallurgie	ÉVOLUTION / 2025	Tous secteurs	ÉVOLUTION / 2025
% D'ÉTABLISSEMENTS RECRUTEURS	44,9%	↗	27,5%	↘
PROJETS DE RECRUTEMENT	4 218	↗	154 743	↘
% DIFFICULTÉS DE RECRUTEMENT	60,8%	↘	49,2%	↘
PART DES PROJETS SAISONNIERS	10,1%	↘	35,3%	↗

LES PROJETS DE RECRUTEMENT

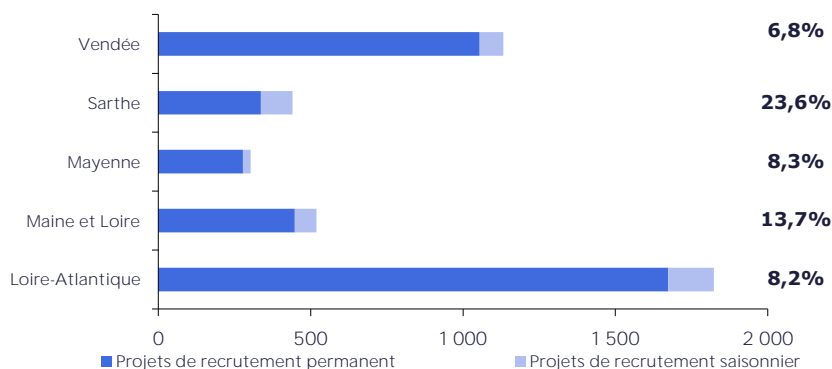
GRAPHIQUE 1
PROJETS DE RECRUTEMENT
ET PROPORTION D'ÉTABLISSEMENTS RECRUTEURS
PAR TAILLE D'ÉTABLISSEMENT



GRAPHIQUE 2
RÉPARTITION DES PROJETS DE RECRUTEMENT
PAR DÉPARTEMENT



GRAPHIQUE 3
PART DES PROJETS SAISONNIERS



ENCADRÉ N° 1

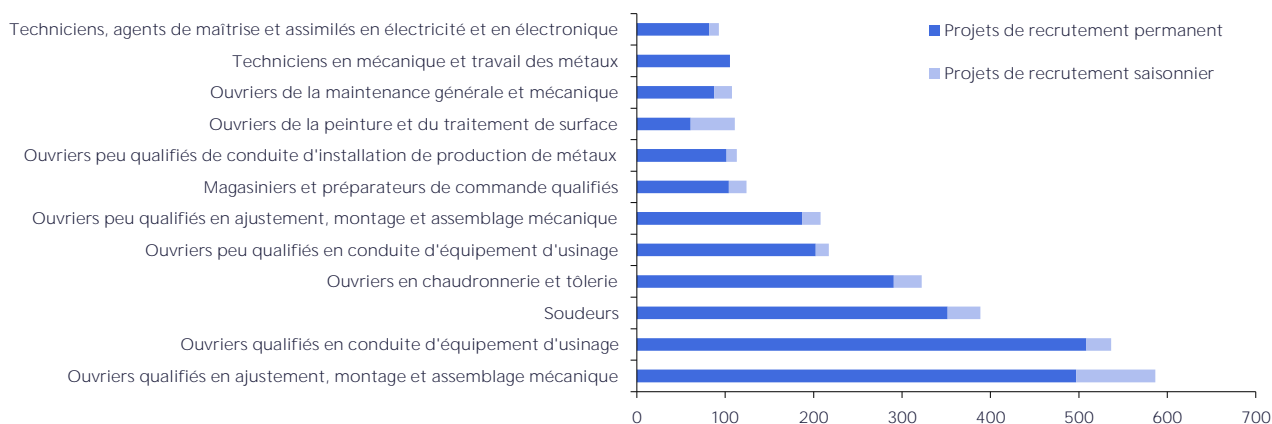
Cette étude résulte d'une enquête par questionnaires auto administrés fin 2025 auprès des employeurs. Elle comptabilise les projets de recrutement déclarés par les employeurs et non les flux d'emploi, mesurés postérieurement. Autrement dit, l'indicateur traduit les anticipations des entrepreneurs sur leurs perspectives d'embauche pour l'année à venir.

ENQUÊTE BMO 2026 - Métallurgie

LES MÉTIERS RECHERCHÉS

GRAPHIQUE 4

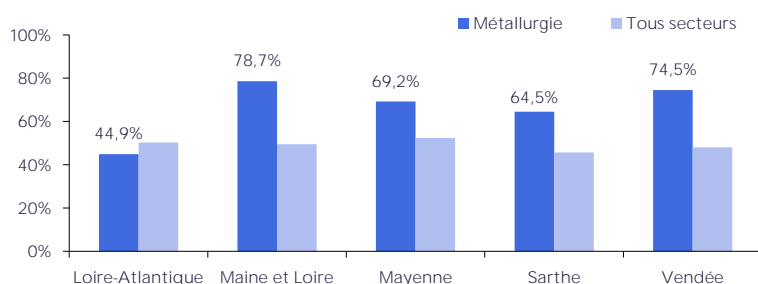
LES 12 MÉTIERS LES PLUS RECHERCHÉS



LES MÉTIERS EN TENSION

GRAPHIQUE 5

PROPORTION DE RECRUTEMENTS JUGÉS DIFFICILES PAR DÉPARTEMENT



En savoir plus

Rapport national, synthèses régionales, ... retrouvez toutes les informations sur l'enquête Besoins en Main d'Œuvre 2026 sur le site institutionnel de France Travail <https://statistiques.francetravail.org/bmo>.

Toutes les informations régionales sont également sur www.observatoire-emploi-paysdelaloire.fr

TABLEAU 1

LISTE DES MÉTIERS* LE PLUS SOUVENT ASSOCIÉS À DES DIFFICULTÉS DE RECRUTEMENT

Métier	Effectifs à recruter	Taux de tension	Part saisonniers
Techniciens et agents de maîtrise en maintenance électrique, électronique et automatismes	60	100,0%	47,4%
Régleurs	44	100,0%	0,0%
Ouvriers en électricité du bâtiment	34	100,0%	0,0%
Ouvriers de la maintenance en électricité et en électronique	51	94,8%	0,0%
Techniciens du dessin industriel	45	92,6%	24,4%
Techniciens en mécanique et travail des métaux	105	92,5%	0,0%
Ouvriers peu qualifiés en conduite d'équipement d'usinage	217	92,5%	6,9%
Ouvriers de la peinture et du traitement de surface	111	90,1%	44,9%
Ouvriers en chaudronnerie et tôlerie	322	86,4%	9,9%
Ouvriers qualifiés en conduite d'équipement d'usinage	536	83,9%	5,2%

* Uniquement sur les métiers qui recensent plus de 30 projets de recrutement

Directeur de la publication
Catherine ADNOT-MALLET/ Jean-Marc VIOLEAU

Directeur de la rédaction
Vincent RAGOT

Réalisation
Service Statistiques, Etudes et Evaluation
FRANCE TRAVAIL PAYS DE LA LOIRE

France Travail
1 rue de la cale Crucy
44100 NANTES

francetravail.org



AVRIL 2026

18

DONNÉES POUR AGIR

ENQUÊTE BMO 2026 - Numérique

RÉGION PAYS DE LA LOIRE

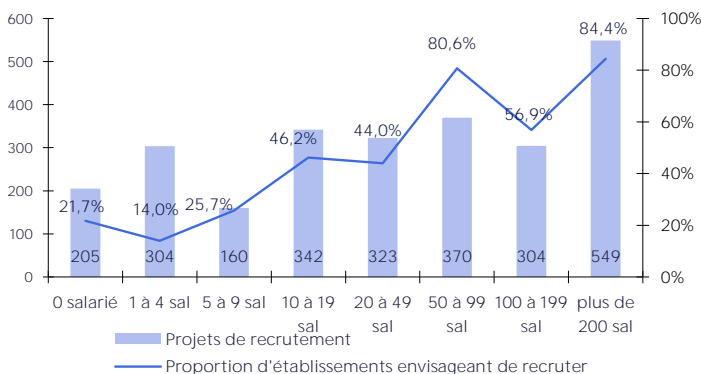


CHIFFRES CLÉS

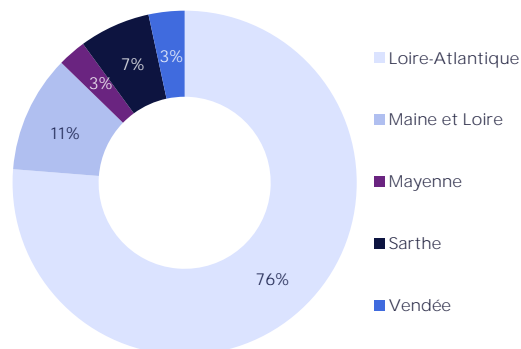
	Numérique	ÉVOLUTION / 2025	Tous secteurs	ÉVOLUTION / 2025
% D'ÉTABLISSEMENTS RECRUTEURS	26,8%	↘	27,5%	↘
PROJETS DE RECRUTEMENT	2 557	↘	154 743	↘
% DIFFICULTÉS DE RECRUTEMENT	43,8%	↗	49,2%	↘
PART DES PROJETS SAISONNIERS	7,6%	↘	35,3%	↗

LES PROJETS DE RECRUTEMENT

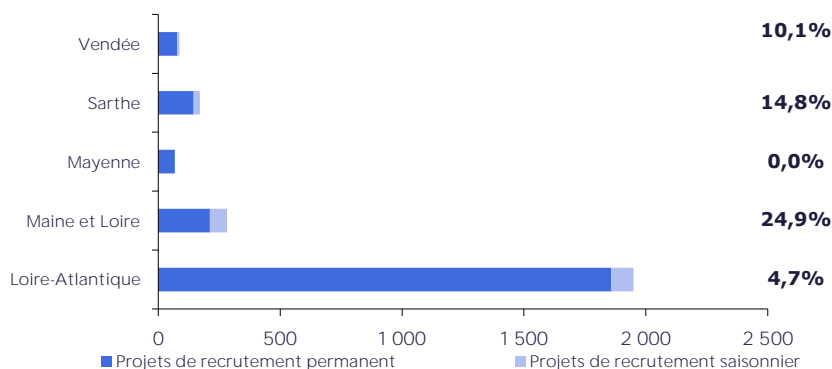
GRAPHIQUE 1
PROJETS DE RECRUTEMENT
ET PROPORTION D'ÉTABLISSEMENTS RECRUTEURS
PAR TAILLE D'ÉTABLISSEMENT



GRAPHIQUE 2
RÉPARTITION DES PROJETS DE RECRUTEMENT
PAR DÉPARTEMENT



GRAPHIQUE 3
PART DES PROJETS SAISONNIERS



ENCADRÉ N° 1

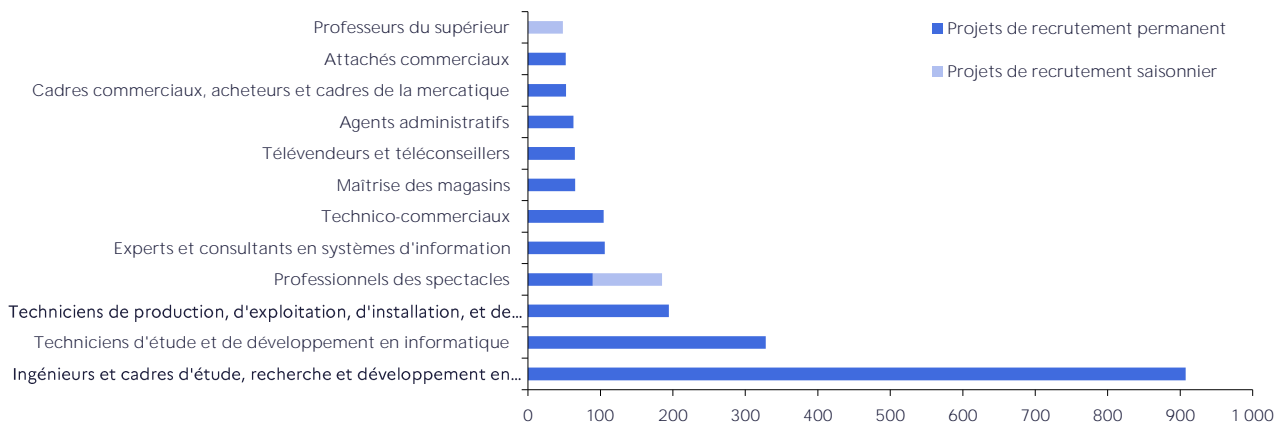
Cette étude résulte d'une enquête par questionnaires auto administrés fin 2025 auprès des employeurs. Elle comptabilise les projets de recrutement déclarés par les employeurs et non les flux d'emploi, mesurés postérieurement. Autrement dit, l'indicateur traduit les anticipations des entrepreneurs sur leurs perspectives d'embauche pour l'année à venir.

ENQUÊTE BMO 2026 - Numérique

LES MÉTIERS RECHERCHÉS

GRAPHIQUE 4

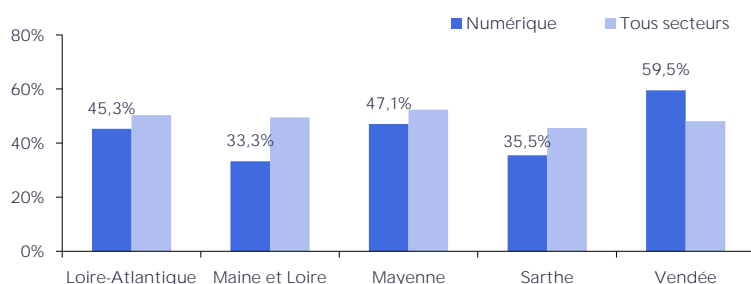
LES 12 MÉTIERS LES PLUS RECHERCHÉS



LES MÉTIERS EN TENSION

GRAPHIQUE 5

PROPORTION DE RECRUTEMENTS JUGÉS DIFFICILES PAR DÉPARTEMENT



En savoir plus

Rapport national, synthèses régionales, ... retrouvez toutes les informations sur l'enquête Besoins en Main d'Œuvre 2026 sur le site institutionnel de France Travail <https://statistiques.francetravail.org/bmo>.

Toutes les informations régionales sont également sur www.observatoire-emploi-paysdelaloire.fr

TABLEAU 1

LISTE DES MÉTIERS* LE PLUS SOUVENT ASSOCIÉS À DES DIFFICULTÉS DE RECRUTEMENT

Métier	Effectifs à recruter	Taux de tension	Part saisonniers
Représentants auprès des particuliers	36	100,0%	0,0%
Télévendeurs et téléconseillers	65	89,0%	0,0%
Attachés commerciaux	52	70,7%	0,0%
Chefs de projet et directeurs de service informatique	33	60,9%	0,0%
Experts et consultants en systèmes d'information	106	60,5%	0,0%
Techniciens d'étude et de développement en informatique	328	60,1%	0,0%
Techniciens de production, d'exploitation, d'installation, et de maintenance, support et services aux utilisateurs en informatique	194	58,4%	0,0%
Maîtrise des magasins	65	53,8%	0,0%
Ingénieurs et cadres d'étude, recherche et développement en informatique et télécom	908	44,9%	0,0%
Cadres commerciaux, acheteurs et cadres de la mercatique	53	21,1%	0,0%

* Uniquement sur les métiers qui recensent plus de 30 projets de recrutement

Directeur de la publication
Catherine ADNOT-MALLET/ Jean-Marc VIOLEAU

Directeur de la rédaction
Vincent RAGOT

Réalisation
Service Statistiques, Etudes et Evaluation
FRANCE TRAVAIL PAYS DE LA LOIRE

France Travail
1 rue de la cale Crucy
44100 NANTES

francetravail.org



AVRIL 2026 20

DONNÉES POUR AGIR

ENQUÊTE BMO 2026 - Propreté

RÉGION PAYS DE LA LOIRE

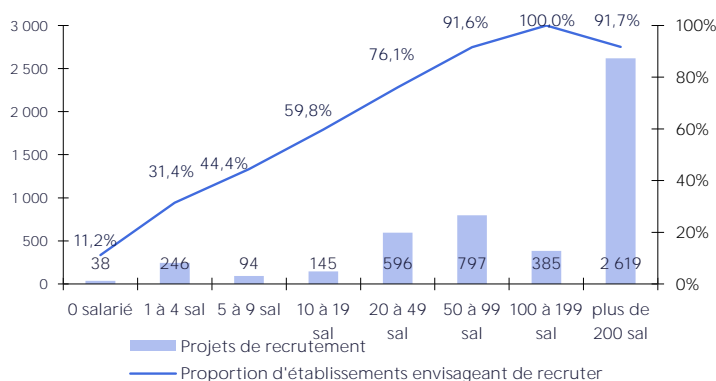


CHIFFRES CLÉS

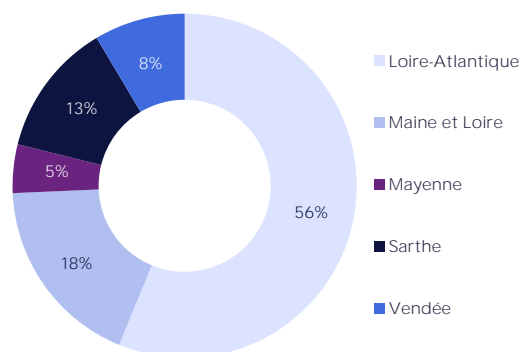
	Propreté	ÉVOLUTION / 2025	Tous secteurs	ÉVOLUTION / 2025
% D'ÉTABLISSEMENTS RECRUTEURS	49,1%	↘	27,5%	↘
PROJETS DE RECRUTEMENT	4 920	↘	154 743	↘
% DIFFICULTÉS DE RECRUTEMENT	62,9%	↗	49,2%	↘
PART DES PROJETS SAISONNIERS	16,1%	↗	35,3%	↗

LES PROJETS DE RECRUTEMENT

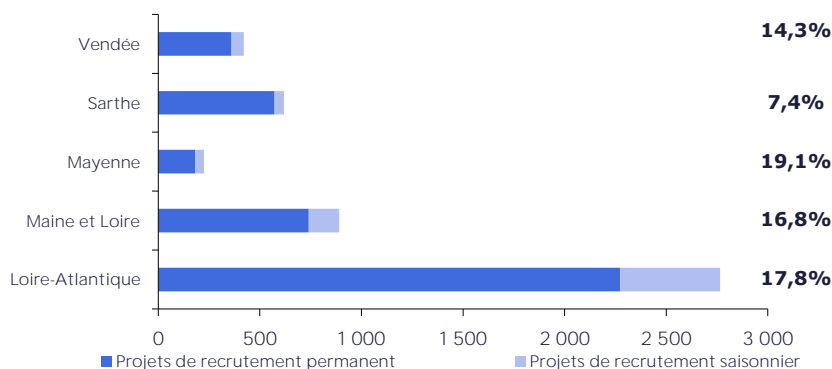
GRAPHIQUE 1
PROJETS DE RECRUTEMENT
ET PROPORTION D'ÉTABLISSEMENTS RECRUTEURS
PAR TAILLE D'ÉTABLISSEMENT



GRAPHIQUE 2
RÉPARTITION DES PROJETS DE RECRUTEMENT
PAR DÉPARTEMENT



GRAPHIQUE 3
PART DES PROJETS SAISONNIERS



ENCADRÉ N° 1

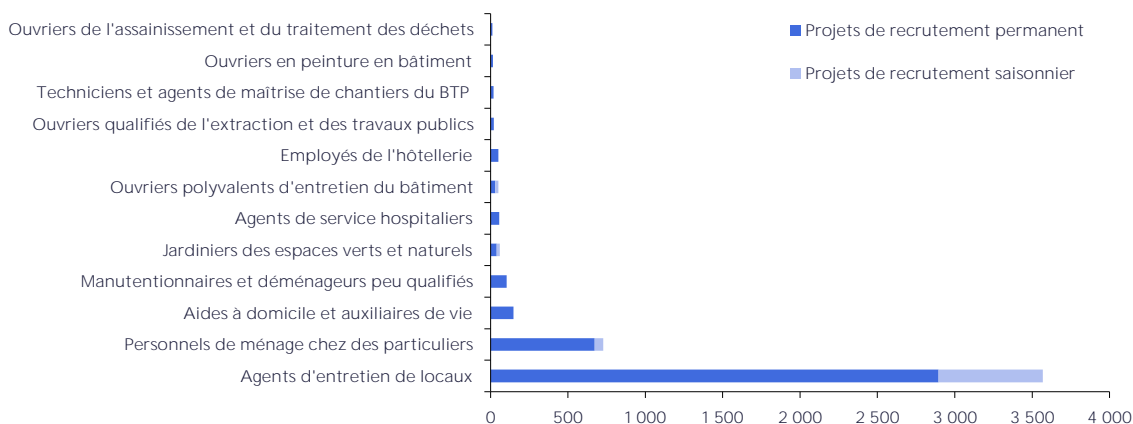
Cette étude résulte d'une enquête par questionnaires auto administrés fin 2025 auprès des employeurs. Elle comptabilise les projets de recrutement déclarés par les employeurs et non les flux d'emploi, mesurés postérieurement. Autrement dit, l'indicateur traduit les anticipations des entrepreneurs sur leurs perspectives d'embauche pour l'année à venir.

ENQUÊTE BMO 2026 - Propreté

LES MÉTIERS RECHERCHÉS

GRAPHIQUE 4

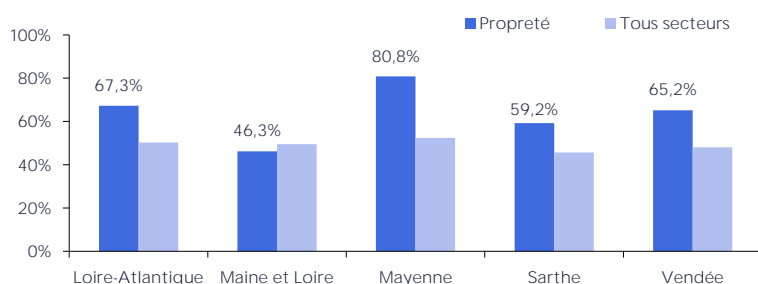
LES 12 MÉTIERS LES PLUS RECHERCHÉS



LES MÉTIERS EN TENSION

GRAPHIQUE 5

PROPORTION DE RECRUTEMENTS JUGÉS DIFFICILES PAR DÉPARTEMENT



En savoir plus

Rapport national, synthèses régionales, ... retrouvez toutes les informations sur l'enquête Besoins en Main d'Œuvre 2026 sur le site institutionnel de France Travail <https://statistiques.francetravail.org/bmo>.

Toutes les informations régionales sont également sur www.observatoire-emploi-paysdelaloire.fr

TABLEAU 1

LISTE DES MÉTIERS* LE PLUS SOUVENT ASSOCIÉS À DES DIFFICULTÉS DE RECRUTEMENT

Métier	Effectifs à recruter	Taux de tension	Part saisonniers
Agents de service hospitaliers	57	100,0%	0,0%
Ouvriers polyvalents d'entretien du bâtiment	51	100,0%	41,3%
Employés de l'hôtellerie	50	100,0%	0,0%
Aides à domicile et auxiliaires de vie	148	91,1%	0,0%
Agents d'entretien de locaux	3 569	64,0%	18,9%
Jardiniers des espaces verts et naturels	60	59,3%	33,0%
Personnels de ménage chez des particuliers	729	53,1%	7,8%

* Uniquement sur les métiers qui recensent plus de 30 projets de recrutement

Directeur de la publication
Catherine ADNOT-MALLET/ Jean-Marc VIOLEAU

Directeur de la rédaction
Vincent RAGOT

Réalisation
Service Statistiques, Etudes et Evaluation
FRANCE TRAVAIL PAYS DE LA LOIRE

France Travail
1 rue de la cale Crucy
44100 NANTES

francetravail.org



AVRIL 2026

22

DONNÉES POUR AGIR ENQUÊTE BMO 2026 - Santé RÉGION PAYS DE LA LOIRE

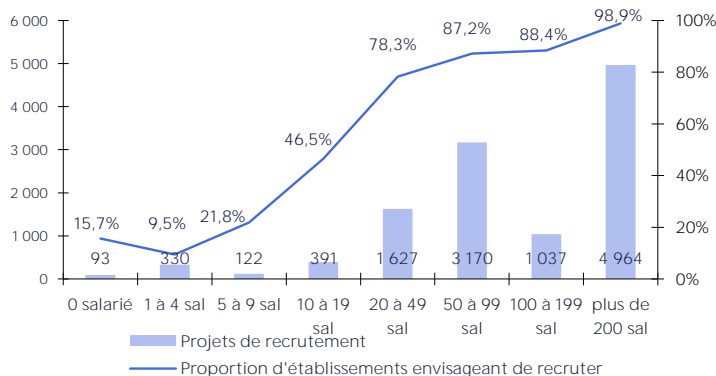


CHIFFRES CLÉS

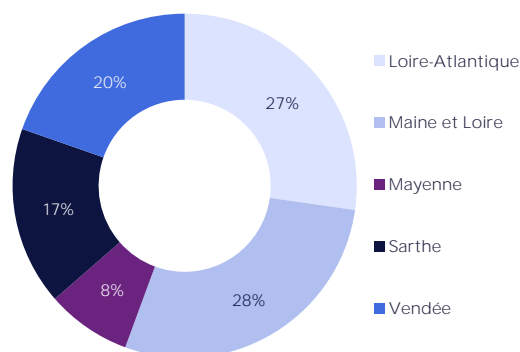
	Santé	ÉVOLUTION / 2025	Tous secteurs	ÉVOLUTION / 2025
% D'ÉTABLISSEMENTS RECRUTEURS	33,4%	↗	27,5%	↘
PROJETS DE RECRUTEMENT	11 734	↗	154 743	↘
% DIFFICULTÉS DE RECRUTEMENT	57,3%	↘	49,2%	↘
PART DES PROJETS SAISONNIERS	24,8%	↗	35,3%	↗

LES PROJETS DE RECRUTEMENT

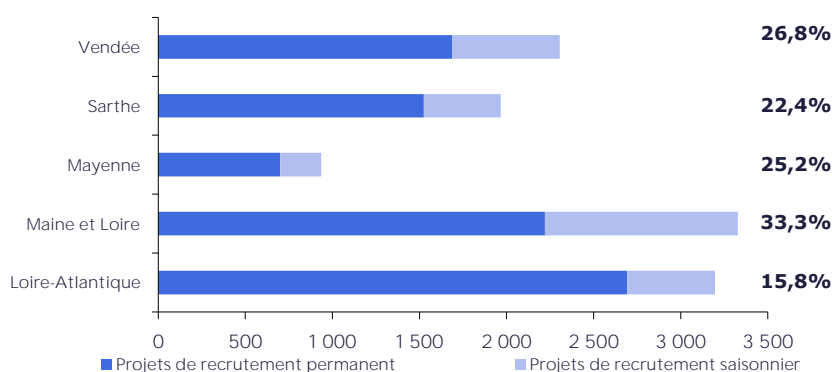
GRAPHIQUE 1
PROJETS DE RECRUTEMENT
ET PROPORTION D'ÉTABLISSEMENTS RECRUTEURS
PAR TAILLE D'ÉTABLISSEMENT



GRAPHIQUE 2
RÉPARTITION DES PROJETS DE RECRUTEMENT
PAR DÉPARTEMENT



GRAPHIQUE 3
PART DES PROJETS SAISONNIERS



ENCADRÉ N° 1

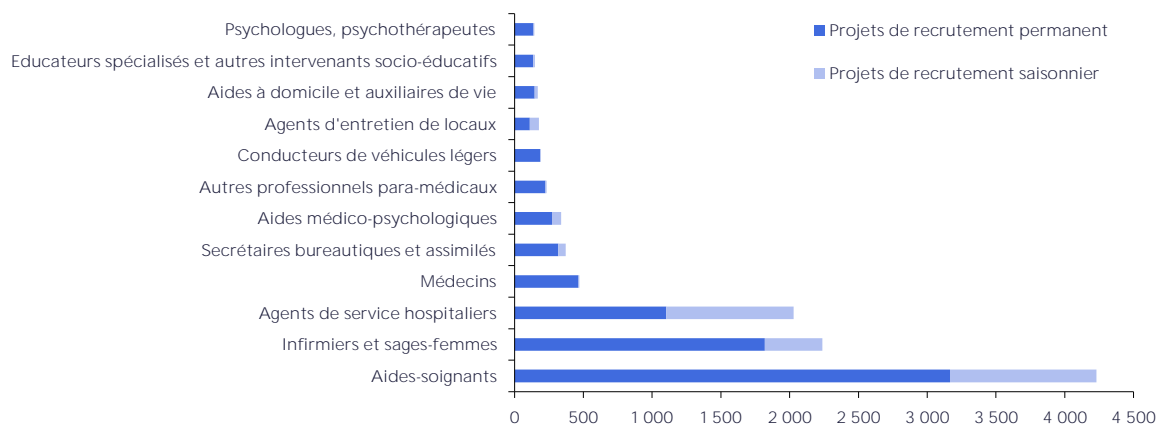
Cette étude résulte d'une enquête par questionnaires auto administrés fin 2025 auprès des employeurs. Elle comptabilise les projets de recrutement déclarés par les employeurs et non les flux d'emploi, mesurés postérieurement. Autrement dit, l'indicateur traduit les anticipations des entrepreneurs sur leurs perspectives d'embauche pour l'année à venir.

ENQUÊTE BMO 2026 - Santé

LES MÉTIERS RECHERCHÉS

GRAPHIQUE 4

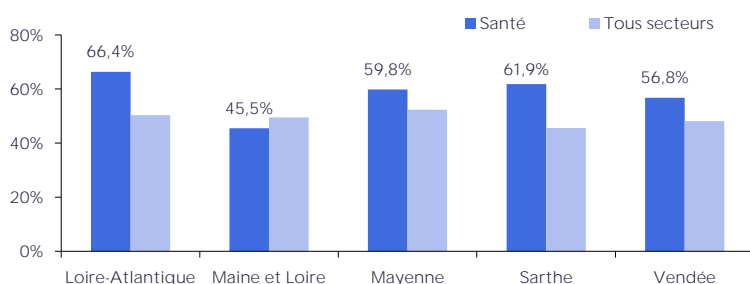
LES 12 MÉTIERS LES PLUS RECHERCHÉS



LES MÉTIERS EN TENSION

GRAPHIQUE 5

PROPORTION DE RECRUTEMENTS JUGÉS DIFFICILES PAR DÉPARTEMENT



En savoir plus

Rapport national, synthèses régionales, ... retrouvez toutes les informations sur l'enquête Besoins en Main d'Œuvre 2026 sur le site institutionnel de France Travail <https://statistiques.francetravail.org/bmo>.

Toutes les informations régionales sont également sur www.observatoire-emploi-paysdelaloire.fr

TABLEAU 1

LISTE DES MÉTIERS* LE PLUS SOUVENT ASSOCIÉS À DES DIFFICULTÉS DE RECRUTEMENT

Métier	Effectifs à recruter	Taux de tension	Part saisonniers
Dentistes	60	100,0%	14,3%
Médecins	470	96,4%	1,2%
Autres professionnels para-médicaux	232	88,4%	2,9%
Conducteurs de véhicules légers	189	86,1%	0,9%
Aides à domicile et auxiliaires de vie	169	83,1%	14,2%
Aides médico-psychologiques	339	77,1%	19,5%
Surveillants d'établissements scolaires et accompagnateurs des élèves en situation de handicap	45	75,0%	41,1%
Infirmiers et sages-femmes	2 237	70,1%	18,7%
Techniciens médicaux et préparateurs	66	67,8%	0,0%
Educateurs spécialisés et autres intervenants socio-éducatifs	148	65,6%	8,1%

* Uniquement sur les métiers qui recensent plus de 30 projets de recrutement

Directeur de la publication
Catherine ADNOT-MALLET/ Jean-Marc VIOLEAU

Directeur de la rédaction
Vincent RAGOT

Réalisation
Service Statistiques, Etudes et Evaluation
FRANCE TRAVAIL PAYS DE LA LOIRE

France Travail
1 rue de la cale Crucy
44100 NANTES

francetravail.org



AVRIL 2026

24

DONNÉES POUR AGIR ENQUÊTE BMO 2026 - Textile, Mode RÉGION PAYS DE LA LOIRE

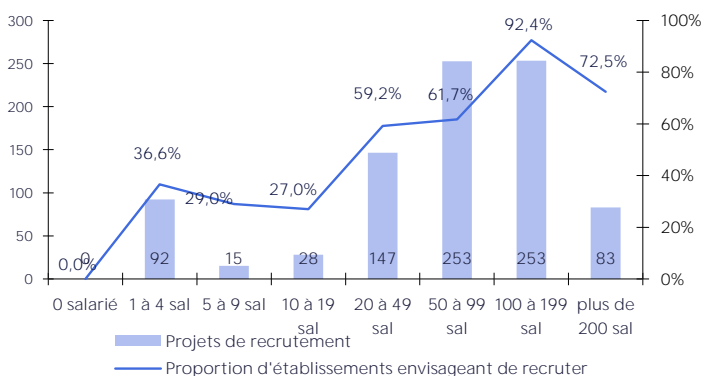


CHIFFRES CLÉS

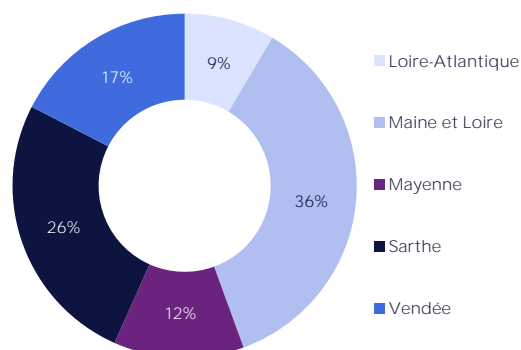
	Textile, Mode	ÉVOLUTION / 2025	Tous secteurs	ÉVOLUTION / 2025
% D'ÉTABLISSEMENTS RECRUTEURS	48,0%	↘	27,5%	↘
PROJETS DE RECRUTEMENT	871	↘	154 743	↘
% DIFFICULTÉS DE RECRUTEMENT	65,5%	↘	49,2%	↘
PART DES PROJETS SAISONNIERS	16,8%	↗	35,3%	↗

LES PROJETS DE RECRUTEMENT

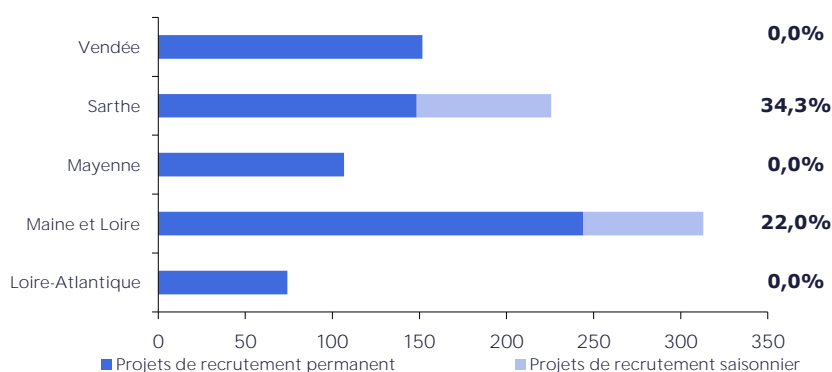
GRAPHIQUE 1
PROJETS DE RECRUTEMENT
ET PROPORTION D'ÉTABLISSEMENTS RECRUTEURS
PAR TAILLE D'ÉTABLISSEMENT



GRAPHIQUE 2
RÉPARTITION DES PROJETS DE RECRUTEMENT
PAR DÉPARTEMENT



GRAPHIQUE 3
PART DES PROJETS SAISONNIERS



ENCADRÉ N° 1

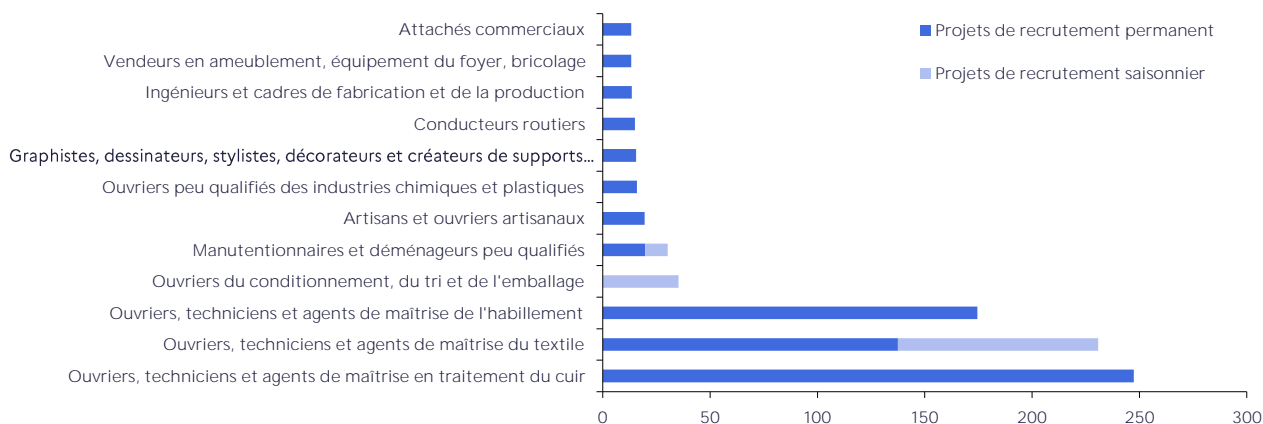
Cette étude résulte d'une enquête par questionnaires auto administrés fin 2025 auprès des employeurs. Elle comptabilise les projets de recrutement déclarés par les employeurs et non les flux d'emploi, mesurés postérieurement. Autrement dit, l'indicateur traduit les anticipations des entrepreneurs sur leurs perspectives d'embauche pour l'année à venir.

ENQUÊTE BMO 2026 - Textile, Mode

LES MÉTIERS RECHERCHÉS

GRAPHIQUE 4

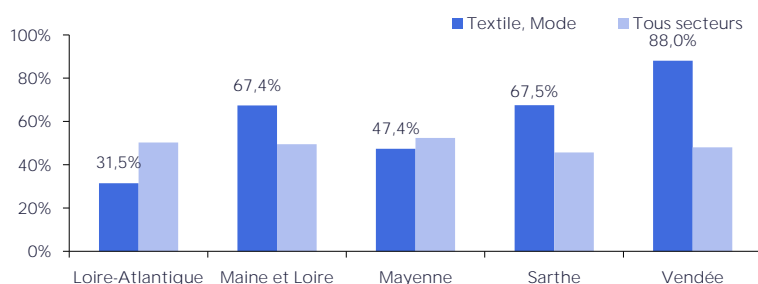
LES 12 MÉTIERS LES PLUS RECHERCHÉS



LES MÉTIERS EN TENSION

GRAPHIQUE 5

PROPORTION DE RECRUTEMENTS JUGÉS DIFFICILES PAR DÉPARTEMENT



En savoir plus

Rapport national, synthèses régionales, ... retrouvez toutes les informations sur l'enquête Besoins en Main d'Œuvre 2026 sur le site institutionnel de France Travail <https://statistiques.francetravail.org/bmo>.

Toutes les informations régionales sont également sur www.observatoire-emploi-paysdelaloire.fr

TABLEAU 1

LISTE DES MÉTIERS* LE PLUS SOUVENT ASSOCIÉS À DES DIFFICULTÉS DE RECRUTEMENT

Ouvriers, techniciens et agents de maîtrise du textile
Ouvriers, techniciens et agents de maîtrise en traitement du cuir
Ouvriers, techniciens et agents de maîtrise de l'habillement

Effectifs à recruter	Taux de tension	Part saisonniers
231	83,0%	40,4%
247	73,0%	0,0%
174	66,5%	0,0%

* Uniquement sur les métiers qui recensent plus de 30 projets de recrutement

Directeur de la publication
Catherine ADNOT-MALLET/ Jean-Marc VIOLEAU

Directeur de la rédaction
Vincent RAGOT

Réalisation
Service Statistiques, Etudes et Evaluation
FRANCE TRAVAIL PAYS DE LA LOIRE

France Travail
1 rue de la cale Crucy
44100 NANTES

francetravail.org



AVRIL 2026

26

DONNÉES POUR AGIR

ENQUÊTE BMO 2026 - Transport logistique

RÉGION PAYS DE LA LOIRE

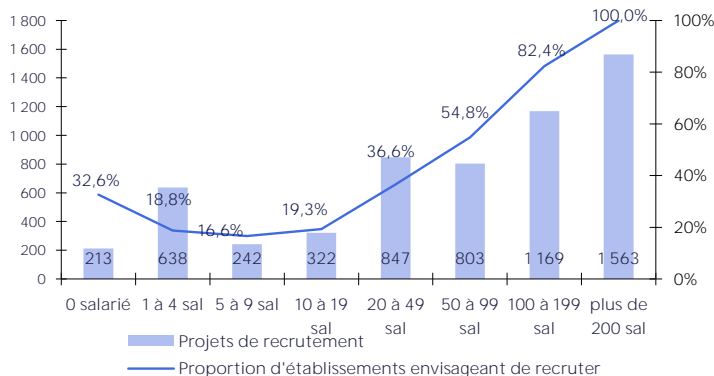


CHIFFRES CLÉS

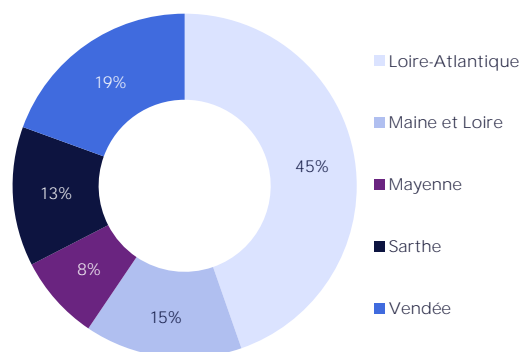
	Transport logistique	ÉVOLUTION / 2025	Tous secteurs	ÉVOLUTION / 2025
% D'ÉTABLISSEMENTS RECRUTEURS	28,7%	↘	27,5%	↘
PROJETS DE RECRUTEMENT	5 796	↘	154 743	↘
% DIFFICULTÉS DE RECRUTEMENT	59,5%	↗	49,2%	↘
PART DES PROJETS SAISONNIERS	19,7%	↗	35,3%	↗

LES PROJETS DE RECRUTEMENT

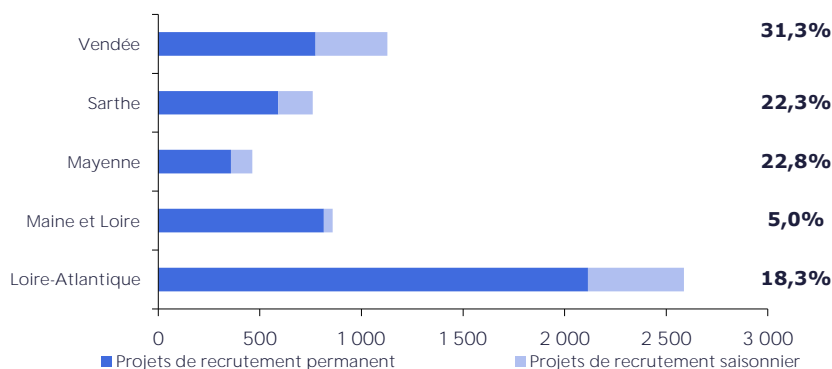
GRAPHIQUE 1
PROJETS DE RECRUTEMENT ET PROPORTION D'ÉTABLISSEMENTS RECRUTEURS PAR TAILLE D'ÉTABLISSEMENT



GRAPHIQUE 2
RÉPARTITION DES PROJETS DE RECRUTEMENT PAR DÉPARTEMENT



GRAPHIQUE 3
PART DES PROJETS SAISONNIERS



ENCADRÉ N° 1

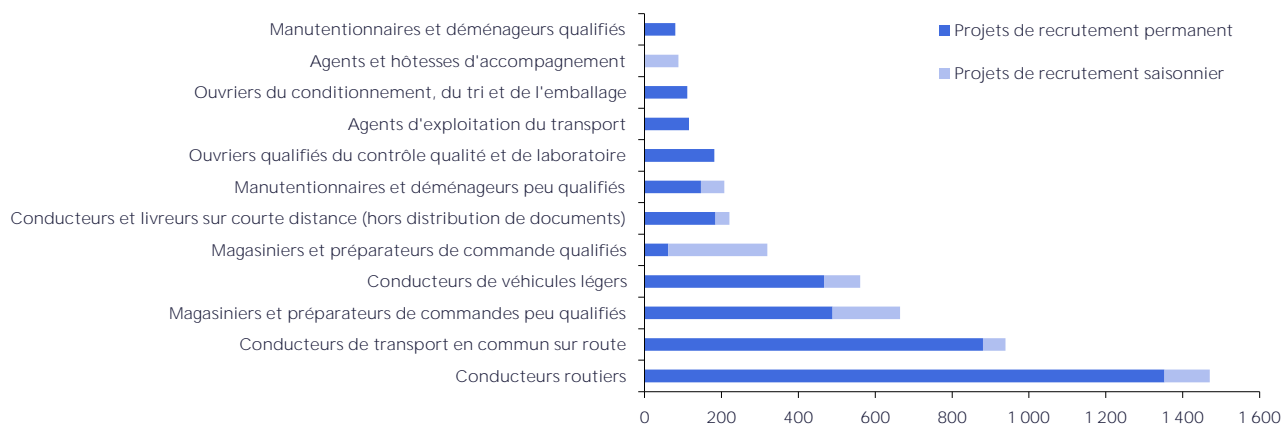
Cette étude résulte d'une enquête par questionnaires auto administrés fin 2025 auprès des employeurs. Elle comptabilise les projets de recrutement déclarés par les employeurs et non les flux d'emploi, mesurés postérieurement. Autrement dit, l'indicateur traduit les anticipations des entrepreneurs sur leurs perspectives d'embauche pour l'année à venir.

ENQUÊTE BMO 2026 - Transport logistique

LES MÉTIERS RECHERCHÉS

GRAPHIQUE 4

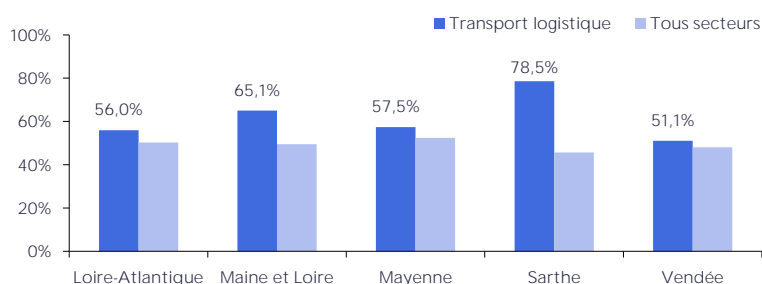
LES 12 MÉTIERS LES PLUS RECHERCHÉS



LES MÉTIERS EN TENSION

GRAPHIQUE 5

PROPORTION DE RECRUTEMENTS JUGÉS DIFFICILES PAR DÉPARTEMENT



En savoir plus

Rapport national, synthèses régionales, ... retrouvez toutes les informations sur l'enquête Besoins en Main d'Œuvre 2026 sur le site institutionnel de France Travail <https://statistiques.francetravail.org/bmo>.

Toutes les informations régionales sont également sur www.observatoire-emploi-paysdelaloire.fr

TABLEAU 1

LISTE DES MÉTIERS* LE PLUS SOUVENT ASSOCIÉS À DES DIFFICULTÉS DE RECRUTEMENT

Métier	Effectifs à recruter	Taux de tension	Part saisonniers
Ouvriers qualifiés du contrôle qualité et de laboratoire	181	97,0%	0,0%
Ouvriers mécaniciens de véhicules	62	81,3%	9,6%
Conducteurs de transport en commun sur route	939	79,8%	6,3%
Magasiniers et préparateurs de commandes peu qualifiés	665	68,2%	26,4%
Ouvriers du conditionnement, du tri et de l'emballage	112	65,6%	0,0%
Techniciens d'exploitation et d'administration des transports	33	65,3%	16,8%
Conducteurs routiers	1 470	64,7%	8,0%
Employés administratifs et commerciaux des transports	64	61,8%	21,8%
Conducteurs de véhicules légers	561	61,5%	16,8%
Conducteurs et livreurs sur courte distance (hors distribution de documents)	221	56,2%	16,4%

* Uniquement sur les métiers qui recensent plus de 30 projets de recrutement

Directeur de la publication
Catherine ADNOT-MALLET/ Jean-Marc VIOLEAU

Directeur de la rédaction
Vincent RAGOT

Réalisation
Service Statistiques, Etudes et Evaluation
FRANCE TRAVAIL PAYS DE LA LOIRE

France Travail
1 rue de la cale Crucy
44100 NANTES

francetravail.org



AVRIL 2026

28

DONNÉES POUR AGIR

ENQUÊTE BMO 2026 - Travaux publics

RÉGION PAYS DE LA LOIRE

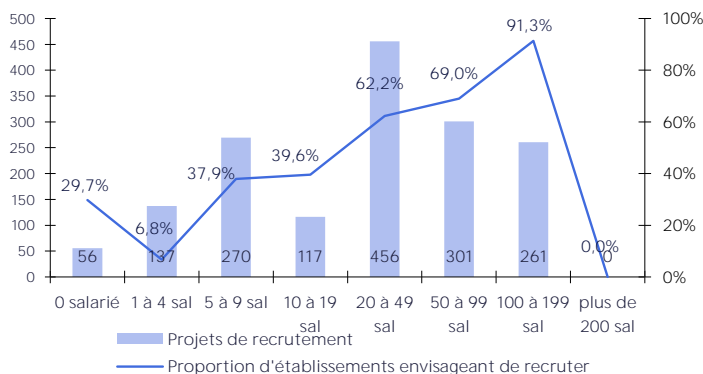


CHIFFRES CLÉS

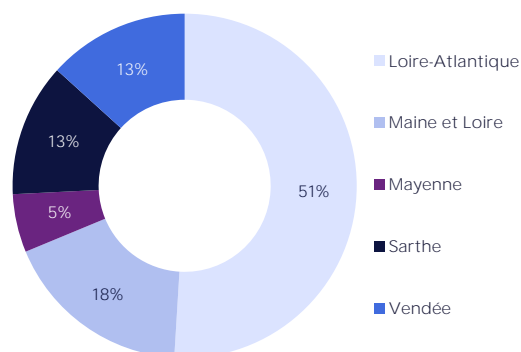
	Travaux publics	ÉVOLUTION / 2025	Tous secteurs	ÉVOLUTION / 2025
% D'ÉTABLISSEMENTS RECRUTEURS	21,5%	↗	27,5%	↘
PROJETS DE RECRUTEMENT	1 597	↘	154 743	↘
% DIFFICULTÉS DE RECRUTEMENT	72,1%	↗	49,2%	↘
PART DES PROJETS SAISONNIERS	6,6%	↗	35,3%	↗

LES PROJETS DE RECRUTEMENT

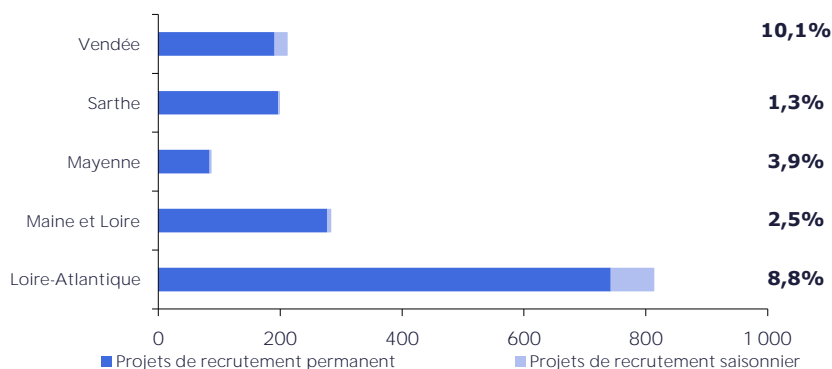
GRAPHIQUE 1
PROJETS DE RECRUTEMENT
ET PROPORTION D'ÉTABLISSEMENTS RECRUTEURS
PAR TAILLE D'ÉTABLISSEMENT



GRAPHIQUE 2
RÉPARTITION DES PROJETS DE RECRUTEMENT
PAR DÉPARTEMENT



GRAPHIQUE 3
PART DES PROJETS SAISONNIERS



ENCADRÉ N° 1

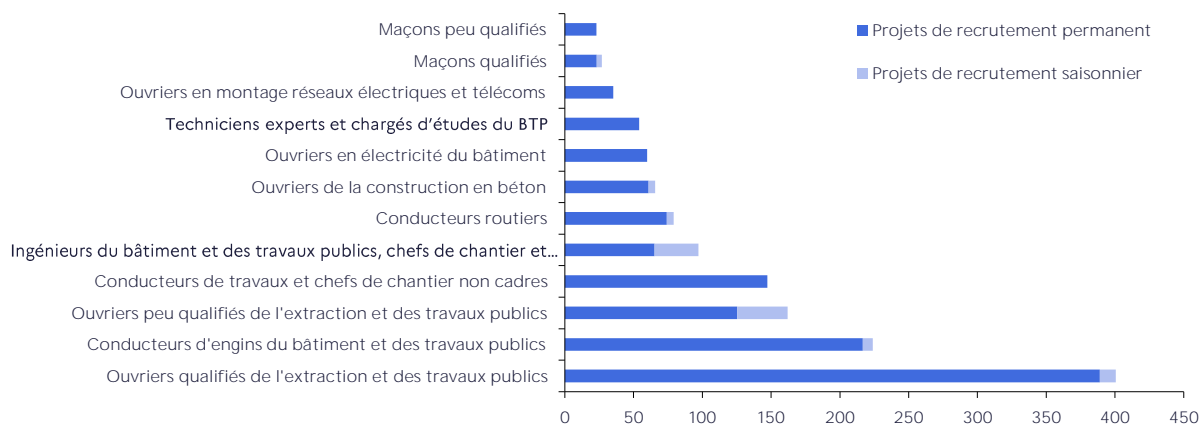
Cette étude résulte d'une enquête par questionnaires auto administrés fin 2025 auprès des employeurs. Elle comptabilise les projets de recrutement déclarés par les employeurs et non les flux d'emploi, mesurés postérieurement. Autrement dit, l'indicateur traduit les anticipations des entrepreneurs sur leurs perspectives d'embauche pour l'année à venir.

ENQUÊTE BMO 2026 - Travaux publics

LES MÉTIERS RECHERCHÉS

GRAPHIQUE 4

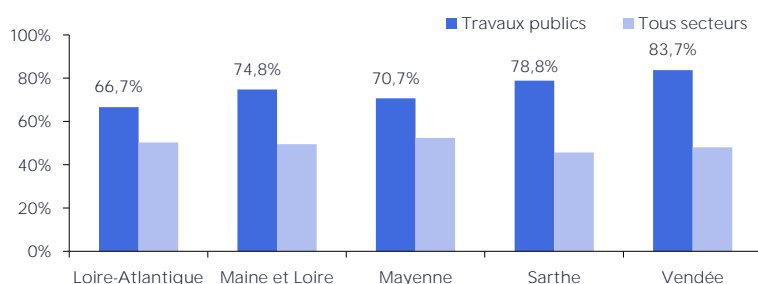
LES 12 MÉTIERS LES PLUS RECHERCHÉS



LES MÉTIERS EN TENSION

GRAPHIQUE 5

PROPORTION DE RECRUTEMENTS JUGÉS DIFFICILES PAR DÉPARTEMENT



En savoir plus

Rapport national, synthèses régionales, ... retrouvez toutes les informations sur l'enquête Besoins en Main d'Œuvre 2026 sur le site institutionnel de France Travail <https://statistiques.francetravail.org/bmo>.

Toutes les informations régionales sont également sur www.observatoire-emploi-paysdelaloire.fr

TABLEAU 1

LISTE DES MÉTIERS* LE PLUS SOUVENT ASSOCIÉS À DES DIFFICULTÉS DE RECRUTEMENT

Ingénieurs du bâtiment et des travaux publics, chefs de chantier et conducteurs de travaux (cadres)	97	93,4%	32,7%
Ouvriers de la construction en béton	66	87,0%	7,5%
Ouvriers en électricité du bâtiment	60	86,0%	0,0%
Ouvriers qualifiés de l'extraction et des travaux publics	401	84,2%	2,9%
Conducteurs routiers	79	81,5%	6,2%
Conducteurs d'engins du bâtiment et des travaux publics	224	75,3%	3,2%
Ouvriers peu qualifiés de l'extraction et des travaux publics	162	71,0%	22,7%
Conducteurs de travaux et chefs de chantier non cadres	147	65,4%	0,0%
Ouvriers en montage réseaux électriques et télécoms	35	46,4%	0,0%
Techniciens experts et chargés d'études du BTP	54	7,7%	0,0%

* Uniquement sur les métiers qui recensent plus de 30 projets de recrutement

Effectifs à recruter	Taux de tension	Part saisonniers
97	93,4%	32,7%
66	87,0%	7,5%
60	86,0%	0,0%
401	84,2%	2,9%
79	81,5%	6,2%
224	75,3%	3,2%
162	71,0%	22,7%
147	65,4%	0,0%
35	46,4%	0,0%
54	7,7%	0,0%

Directeur de la publication
Catherine ADNOT-MALLET/ Jean-Marc VIOLEAU

Directeur de la rédaction
Vincent RAGOT

Réalisation
Service Statistiques, Etudes et Evaluation
FRANCE TRAVAIL PAYS DE LA LOIRE

France Travail
1 rue de la cale Crucy
44100 NANTES

francetravail.org



AVRIL 2026 30