

ÉCLAIRAGES ET SYNTHÈSES

LES MÉTIERS EN TENSION EN 2024 BASSIN LA FERTE BERNARD

Sommaire

1 Méthodologie P 1
de l'étude

2 Présentation P 2
des niveaux
de tension
des indicateurs
complémentaires
sur les 3 métiers
les plus en tension
par secteur
d'activité

3 Tableau P 3
détaillé
des tensions
pour les 30 métiers
les plus concernés
sur le bassin

35%
des métiers sont en
très forte tension
sur le bassin

METHODOLOGIE

En septembre 2020, la DARES et France Travail ont rénové la grille d'analyse des tensions sur le marché du travail, en diffusant d'une part un indicateur principal qui permet de classer les métiers en fonction de leur degré de tension et d'autre part, sept indicateurs complémentaires, visant à comprendre le ou les facteurs à l'origine de tension détectée sur un métier donné.

L'**indicateur principal de tension** est un indicateur composite qui permet de fournir une échelle numérique de gradation des tensions par métier. Il se décline en trois composantes :

- Le rapport entre le **flux d'offres d'emploi en ligne** (au-delà des seules offres collectées par France Travail) et le **flux de demandeurs d'emploi inscrits à France Travail en catégorie A, B et C**

- Le **taux d'écoulement de la demande d'emploi**, qui mesure le taux de sortie des listes des demandeurs d'emploi de catégories A, B et C (sans emploi ou en activité réduite),

- La part des projets de recrutements anticipés comme difficiles par les employeurs.

Ces composantes représentent respectivement 30 %, 20 % et 50 % de l'indicateur synthétique.

Les sept indicateurs complémentaires permettent d'éclairer les facteurs à l'origine des tensions, afin d'identifier la pluralité des situations selon les métiers et les territoires :

- **Intensité d'embauches** : plus les employeurs recrutent, plus ils ont à rechercher des profils et à réitérer le processus, ce qui joue potentiellement sur les tensions. Cette dimension est définie en rapportant le nombre d'offres d'emploi et de projets de recrutement à l'emploi moyen.

- **Conditions de travail contraignantes** : celles-ci peuvent être liées aux contraintes/limitations physiques, aux contraintes de rythme, au travail répétitif, au morcellement des journées de travail, ou au travail durant les jours non ouvrables ou en dehors des plages de travail normales.

- **Non-durabilité de l'emploi** : le type d'emploi proposé peut avoir une incidence sur l'attrait d'un métier et donc sur l'apparition de tensions.

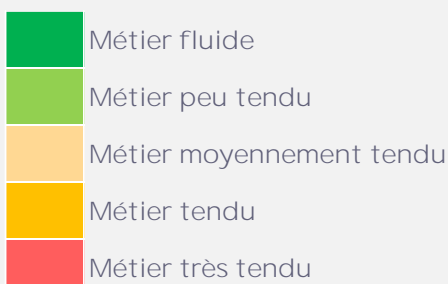
- **Main d'oeuvre disponible** : recruter auprès d'un large vivier de demandeurs d'emploi est à priori plus aisé que dans un contexte de pénurie de main-d'oeuvre.

- **Lien entre spécialité de formation et le métier** : un décalage entre les compétences requises par les employeurs et celles dont disposent les personnes en recherche d'emploi peut alimenter les tensions et les difficultés d'accès pour des personnes ne possédant pas la formation requise.

- **Mismatch (inadéquation) géographique** : cet indicateur mesure l'écart, en valeur absolue, de la distribution géographique entre l'offre et la demande d'emploi pour un métier donné.

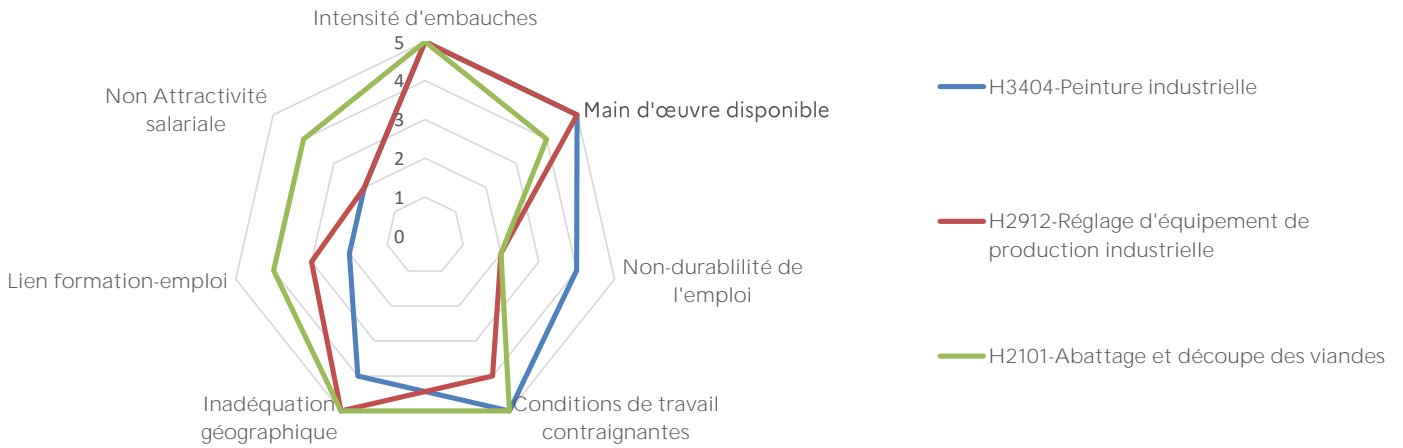
- **Non-attractivité salariale** : cet indicateur est basé sur la moyenne de deux sous-indicateurs : un objectif où est mesuré l'écart entre la rémunération effectivement perçue par les salariés et celle à laquelle ils pourraient prétendre, et un autre subjectif qui s'appuie sur le ressenti des individus par rapport à leur rémunération.

Les indicateurs sont discrétisés sur une échelle de 1 à 5,2 où 1 correspond à un niveau fluide (couleur verte) et 5.1 et 5.2 à un niveau très tendu (couleur rouge).

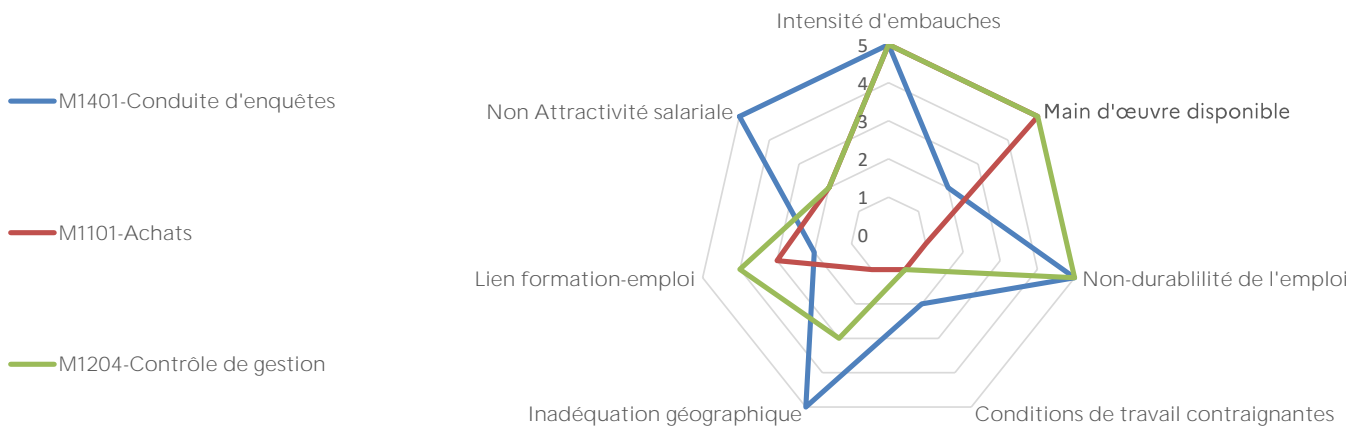


GRAPHIQUE 1 : NIVEAUX DES INDICATEURS COMPLÉMENTAIRES SUR LES MÉTIERS LES PLUS EN TENSION PAR SECTEUR D'ACTIVITÉ SUR LE BASSIN EN 2024

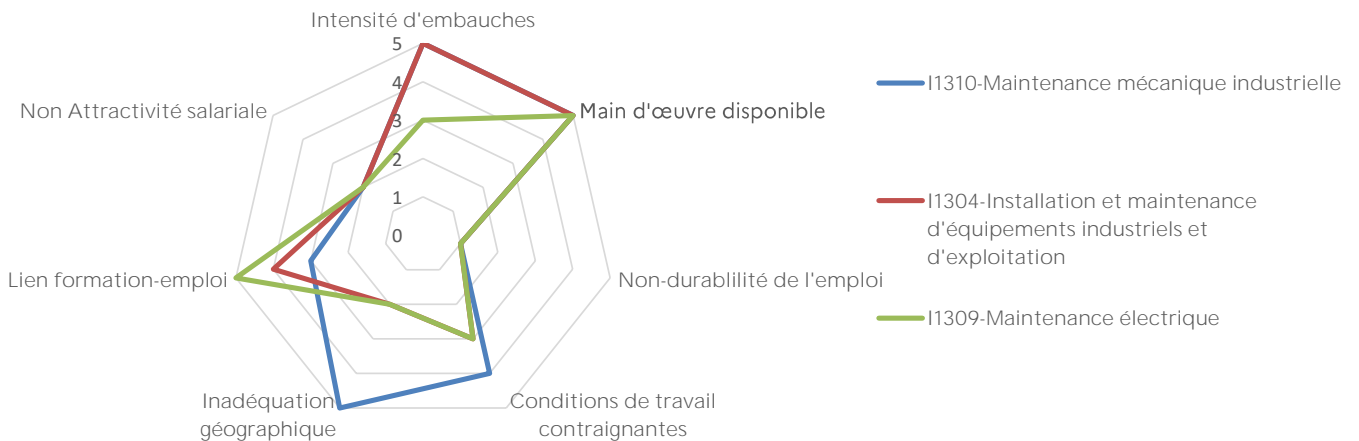
H - Industrie



M - Support a l'entreprise



I - Installation et maintenance



Note:

Lorsque l'indicateur principal de tension n'est pas jugé robuste pour un métier et pour une zone géographique, les informations relatives à cette zone ne sont pas représentées.

Lecture:

Sur ces graphiques "radars" sont représentés les trois métiers les plus tendus d'un même secteur d'activité sur le bassin d'intérêt.

Pour chacun de ces métiers, la tendance au niveau bassin d'emploi est indiquée pour chacun des sept indicateurs complémentaires. Plus la courbe s'éloigne du centre du graphique, plus l'indicateur complémentaire dénote une tension.

TABLEAU 1 : DÉTAILS DES TENSIONS POUR LES 30 MÉTIERS LES PLUS TENDUS EN 2024 SUR LE BASSIN

Lecture:

Les couleurs de la partie gauche du tableau permettent de distinguer les domaines professionnels.

La liste de métiers est triée par ordre décroissant de l'indicateur principal de tension, lorsque celui-ci est jugé robuste à ce niveau territorial.

ROME	Emploi moyen	Score Tension	Tension	Intensité d'embauches	Disponibilité main d'œuvre	Non-durabilité de l'emploi	Conditions de travail	Inadéquation géographique	Lien formation-emploi	Non attractivité
H3404-Peinture industrielle	37	20,5	5,2	5	4	4	5	4	4	4
H2912-Reglage d'équipement de production industrielle	72	7,0	5,2	5	4	4	5	4	4	4
I1310-Maintenance mécanique industrielle	31	6,9	5,2	5	4	4	5	4	4	4
H2101-Abattage et découpe des viandes	70	6,0	5,2	5	4	4	5	4	4	4
H2902-Chaudronnerie - tôlerie	72	5,5	5,2	5	4	4	5	4	4	4
H2504-Encadrement d'équipe en Industrie de transformation	137	5,4	5,2	5	4	4	5	4	4	4
J1506-Soins infirmiers généralistes	82	5,3	5,2	5	4	4	5	4	4	4
F1104-Dessin BTP	19	4,7	5,2	5	4	4	5	4	4	4
H2901-Ajustement et montage de fabrication	47	4,6	5,2	5	4	4	5	4	4	4
H1102-Management et ingénierie d'affaires	16	4,3	5,2	5	4	4	5	4	4	4
H1502-Management et ingénierie qualité industrielle	76	4,3	5,2	5	4	4	5	4	4	4
H1203-Conception et dessin produits mécaniques	52	4,1	5,2	5	4	4	5	4	4	4
H2907-Conduite d'installation de production des métaux	121	3,9	5,2	5	4	4	5	4	4	4
M1401-Conduite d'enquêtes	41	3,7	5,2	5	4	4	5	4	4	4
E1301-Conduite de machines d'impression	42	3,5	5,2	5	4	4	5	4	4	4
M1101-Achats	67	3,5	5,2	5	4	4	5	4	4	4
H1208-Intervention technique en études et conception en automatisme	35	3,4	5,2	5	4	4	5	4	4	4
H2502-Management et Ingénierie de production	196	3,4	5,2	5	4	4	5	4	4	4
I1304-Installation et maintenance d'équipements industriels et d'exploitation	174	3,3	5,2	5	4	4	5	4	4	4
H2903-Conduite d'équipement d'usinage	209	3,1	5,2	5	4	4	5	4	4	4
H2914-Réalisation et montage en tuyauterie	13	3,1	5,2	5	4	4	5	4	4	4
H3303-Préparation de matières et produits industriels (broyage, mélange, ...)	8	3,1	5,2	5	4	4	5	4	4	4
M1204-Contrôle de gestion	40	3,1	5,2	5	4	4	5	4	4	4
H2913-Soudage manuel	56	3,0	5,2	5	4	4	5	4	4	4
I1309-Maintenance électrique	65	2,9	5,2	5	4	4	5	4	4	4
I1302-Installation et maintenance d'automatismes	78	2,9	5,2	5	4	4	5	4	4	4
H1206-Management et ingénierie études, recherche et développement industriel	164	2,9	5,2	5	4	4	5	4	4	4
I1102-Management et ingénierie de maintenance industrielle	18	2,9	5,2	5	4	4	5	4	4	4
H3101-Conduite d'équipement de fabrication de papier ou de carton	27	2,5	5,2	5	4	4	5	4	4	4
F1602-Électricité bâtiment	61	2,3	5,2	5	4	4	5	4	4	4
K1104-Psychologie	16	2,3	5,2	5	4	4	5	4	4	4

Le métier qui apparaît comme le plus tendu est : H3404-Peinture industrielle avec un indicateur de tension de 20,5

Les caractéristiques de tension de ce métier sont :

- Les embauches réalisées sont très nombreuses (5=très tendu)
- Le vivier de demandeur d'emploi est trop faible (5=très tendu)
- Les emplois proposés sont assez peu durables (4=tendu)
- Les conditions de travail sont très contraignantes (5=très tendu)
- La main d'œuvre sur ce métier est peu disponible à ce niveau géographique (4=tendu)
- Les compétences demandées par les employeurs et celles détenues par les demandeurs d'emploi sont proches (2=peu tendu)
- La non attractivité salariale a peu d'impact pour ce métier (2=peu tendu)

Directeurs de la publication :
Catherine ADNOT-MALLET- Jean-Marc VIOLEAU
Responsable de la rédaction :
Vincent RAGOT
Conception et réalisation :
Pascal LIAIGRE
Service Statistiques, Etudes et Evaluation
Contact :
statsPDL@francetravail.fr

France Travail Pays de la Loire
1 rue de la Cale Crucy
44100 Nantes

