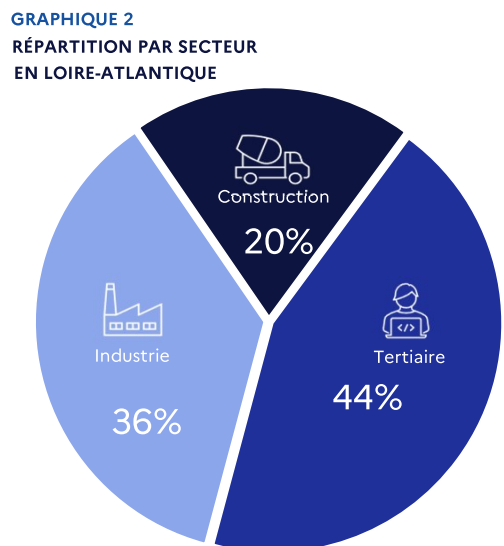
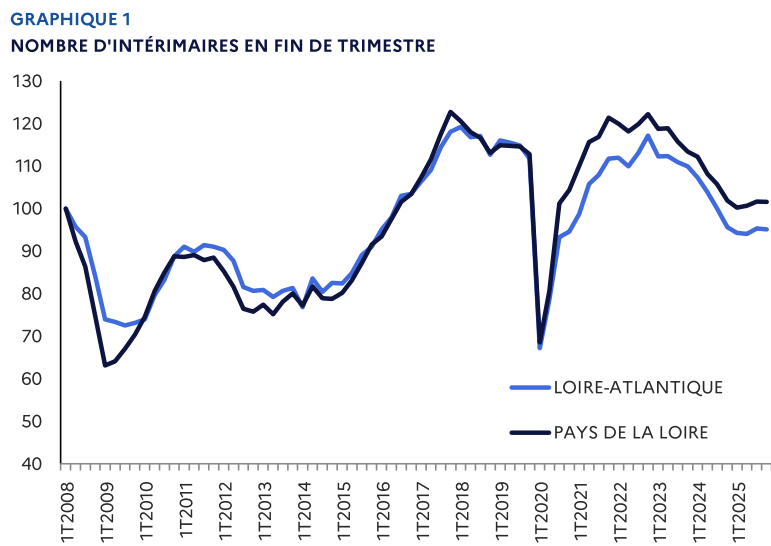
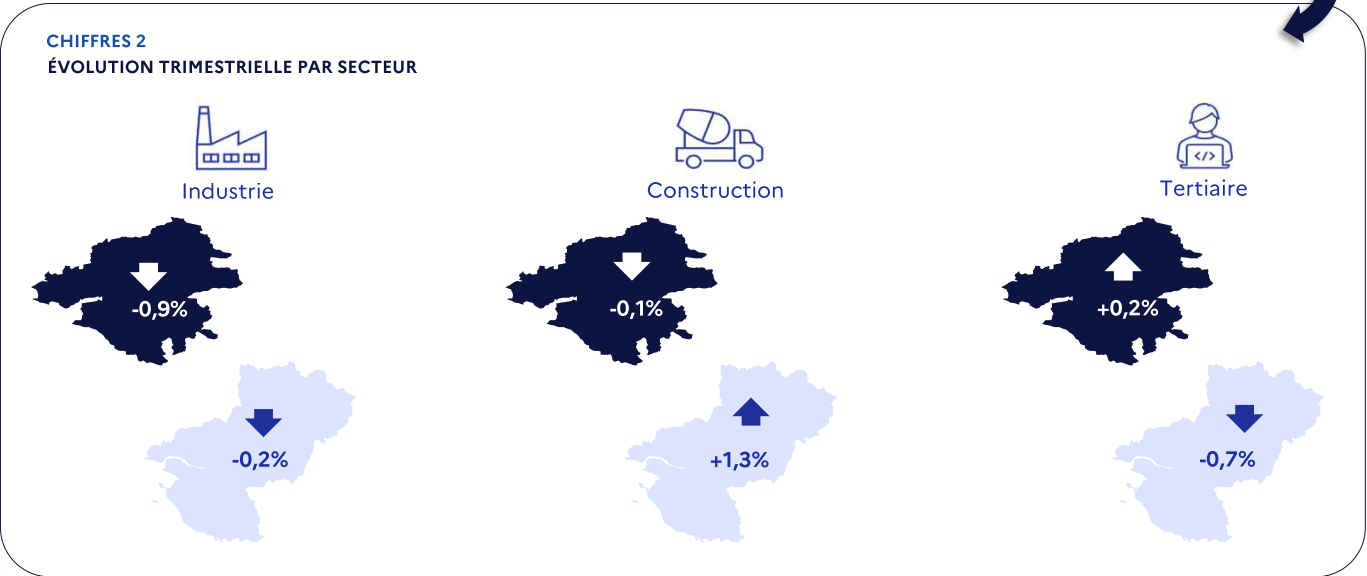
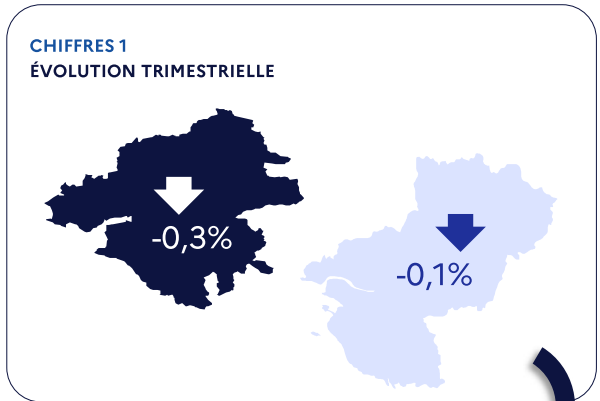
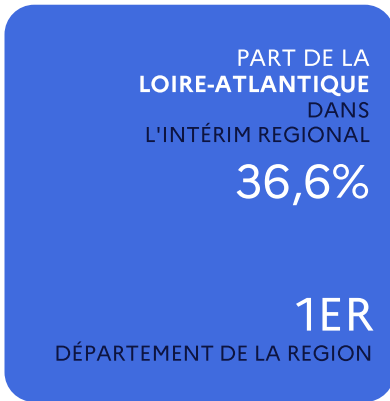


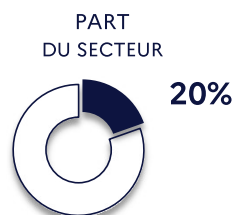
STATISTIQUES ET INDICATEURS

L'emploi intérimaire en Loire-Atlantique au 4ème trimestre 2025



CHIFFRES 3
LES 5 PREMIERS SECTEURS

① CONSTRUCTION



ÉVOLUTION
TRIMESTRIELLE

↓ -0,1%

② ACTIVITÉS DE SERVICES ADMINISTRATIFS ET DE SOUTIEN



↓ -6,5%

③ TRANSPORTS ET ENTREPOSAGE



↓ -2,9%

④ COMMERCE, RÉPARATION D'AUTOMOBILES ET DE MOTOCYCLES



↑ +9,2%

⑤ FABRICATION DE MATÉRIELS DE TRANSPORT



↓ -3,2%



SOURCE : DARES, DREETS. Exploitation des déclarations sociales nominatives (DSN) et des fichiers France Travail des déclarations mensuelles des agences d'intérim - DONNEES CVS

MÉTHODOLOGIE : <https://dares.travail-emploi.gouv.fr/donnees/lemploi-interimaire>

A noter que les données brutes et CVS de l'interim produites par la DREETS ont été révisées (ajustements) au cours du 1er trimestre 2022 ([détails](#)).

Directeurs de la publication
Catherine ADNOT-MALLET - Jean-Marc VIOLEAU

Responsable de la rédaction
Vincent RAGOT

Réalisation
Service Statistiques, Études et Évaluation

Contact
statsPDL@francetravail.fr

France Travail
1 rue de la Cale Crucy
44100 Nantes