

STATISTIQUES ET INDICATEURS

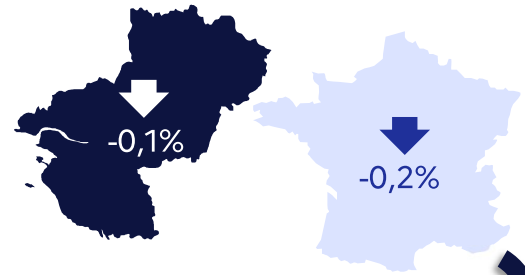
# L'emploi intérimaire en Pays De La Loire au 4ème trimestre 2025

**54 238**  
INTÉRIMAIRES  
EN PAYS DE LA LOIRE

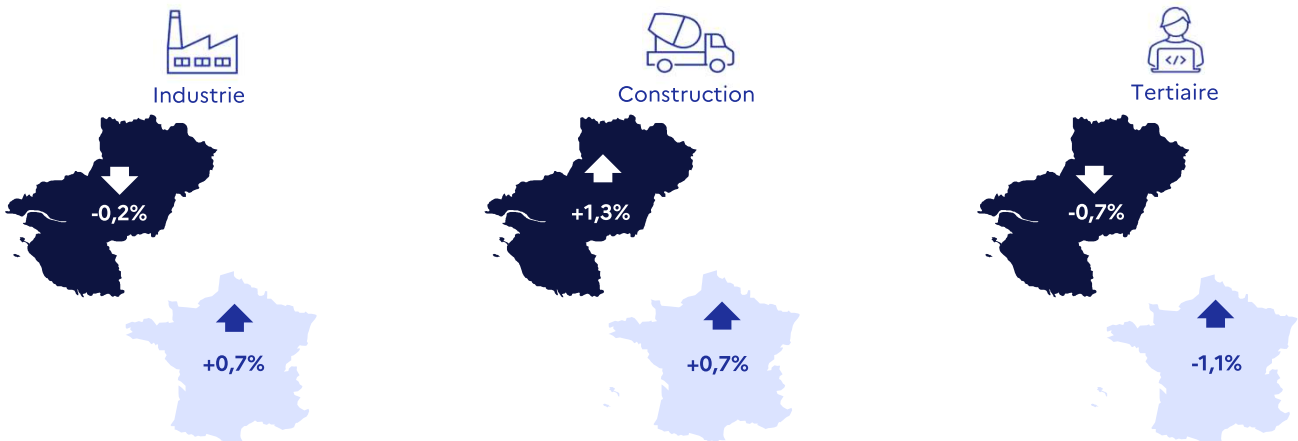
au 4ème trimestre  
2025

PART DES  
PAYS DE LA LOIRE  
DANS  
L'INTÉRIM NATIONAL  
**7,7%**  
**6ÈME**  
RÉGION DE FRANCE

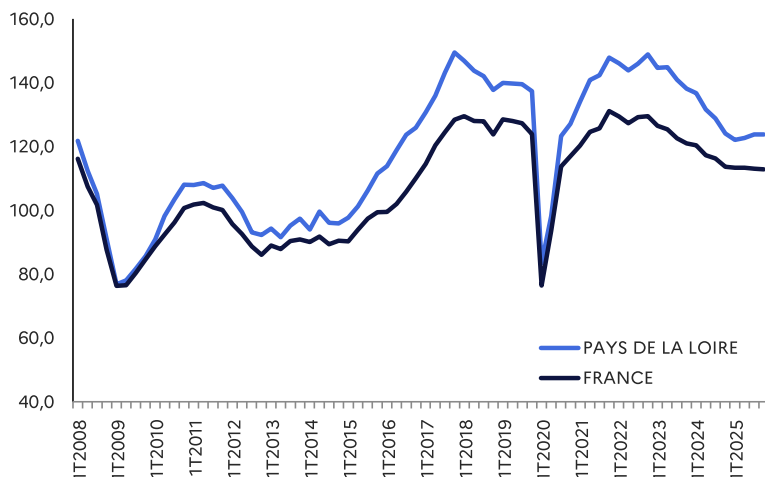
CHIFFRES 1  
ÉVOLUTION TRIMESTRIELLE



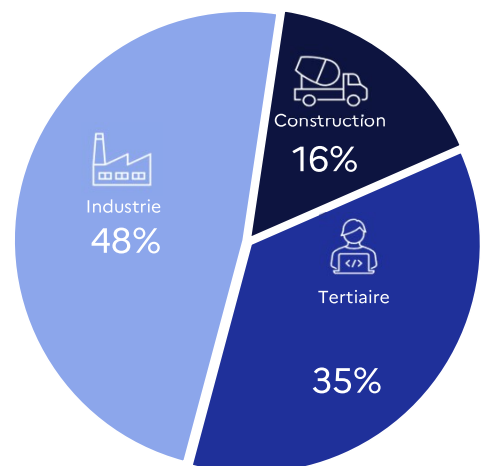
CHIFFRES 2  
ÉVOLUTION TRIMESTRIELLE PAR SECTEUR



GRAPHIQUE 1  
NOMBRE D'INTÉRIMAIRES EN FIN DE TRIMESTRE

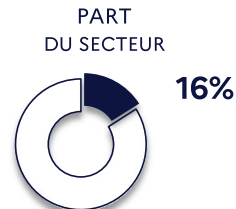


GRAPHIQUE 2  
RÉPARTITION PAR SECTEUR  
EN PAYS DE LA LOIRE



**CHIFFRES 3**  
**LES 5 PREMIERS SECTEURS**

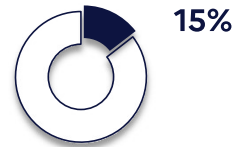
① CONSTRUCTION



ÉVOLUTION TRIMESTRIELLE

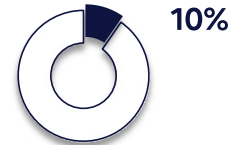
↑ +1,3%

② FABRICATION DE DENRÉES ALIMENTAIRES, DE BOISSONS ET DE PRODUITS À BASE DE TABAC



↓ -5,9%

③ ACTIVITÉS DE SERVICES ADMINISTRATIFS ET DE SOUTIEN



↓ -3,8%

④ TRANSPORTS ET ENTREPOSAGE



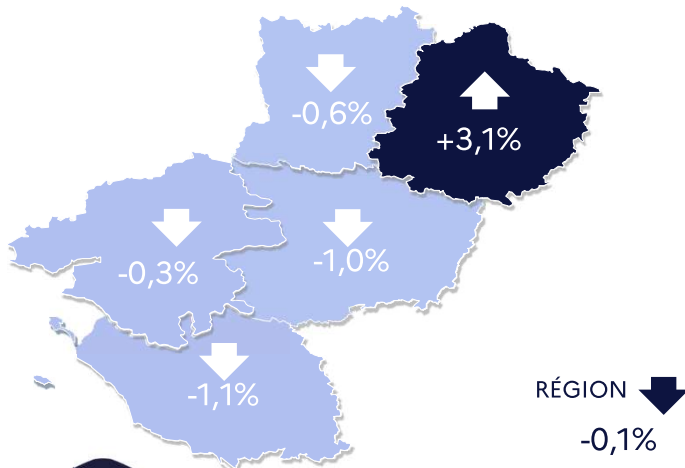
↓ -1,5%

⑤ COMMERCE, RÉPARATION D'AUTOMOBILES ET DE MOTOCYCLES

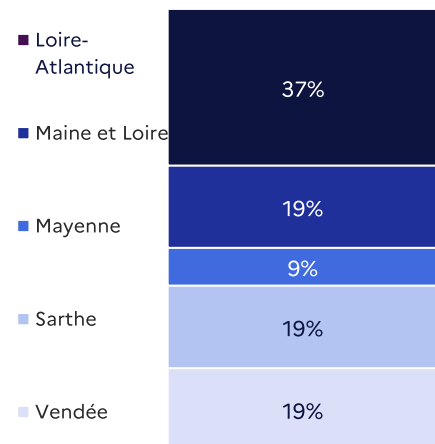


↑ +0,4%

**CHIFFRES 4**  
**ÉVOLUTION TRIMESTRIELLE PAR DÉPARTEMENT**



**GRAPHIQUE 3**  
**RÉPARTITION PAR DÉPARTEMENT**



**SOURCE** : DARES, DREETS. Exploitation des déclarations sociales nominatives (DSN) et des fichiers France Travail des déclarations mensuelles des agences d'intérim - DONNEES CVS

**MÉTHODOLOGIE** : <https://dares.travail-emploi.gouv.fr/donnees/lemploi-interimaire>

A noter que les données brutes et CVS de l'interim produites par la DREETS ont été révisées (ajustements) au cours du 1er trimestre 2022 ([détails](#)).

Directeurs de la publication  
Catherine ADNOT-MALLET - Jean-Marc VIOLEAU

Responsable de la rédaction  
Vincent RAGOT

Réalisation  
Service Statistiques, Études et Évaluation

Contact  
statsPDL@francetravail.fr

France Travail  
1 rue de la Cale Crucy  
44100 Nantes