

STATISTIQUES ET INDICATEURS

LES DEMANDEURS DE MOINS DE 26 ANS DÉPARTEMENT - VENDÉE DÉCEMBRE 2025



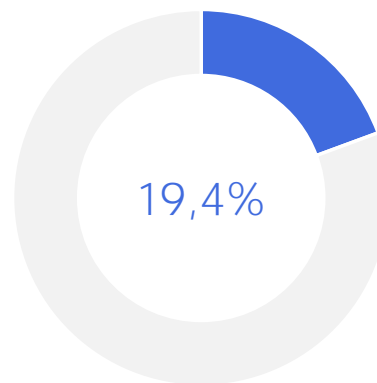
10 272

DEMANDEURS DE MOINS DE 26
ANS INSCRITS A FIN DÉCEMBRE
2025 EN CATEGORIE ABC

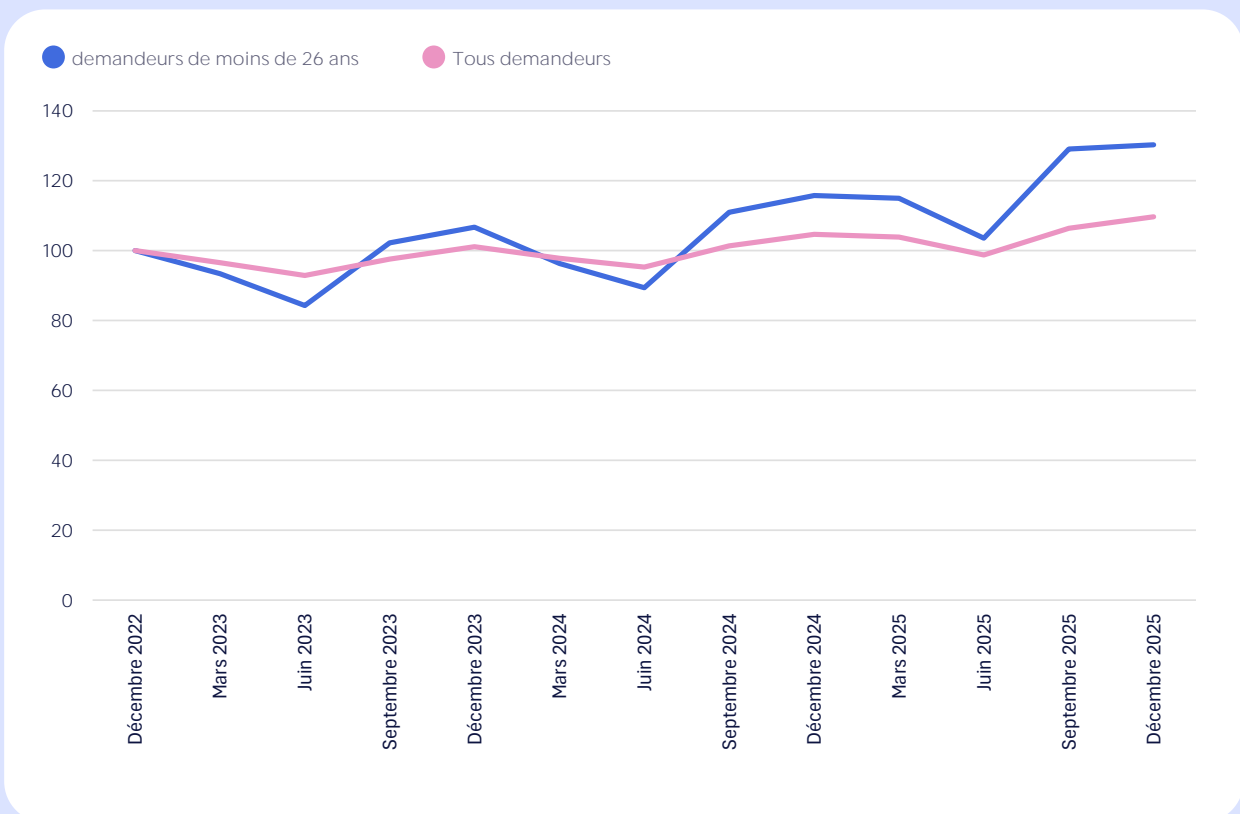
+12,5%

D'EVOLUTION SUR UN AN

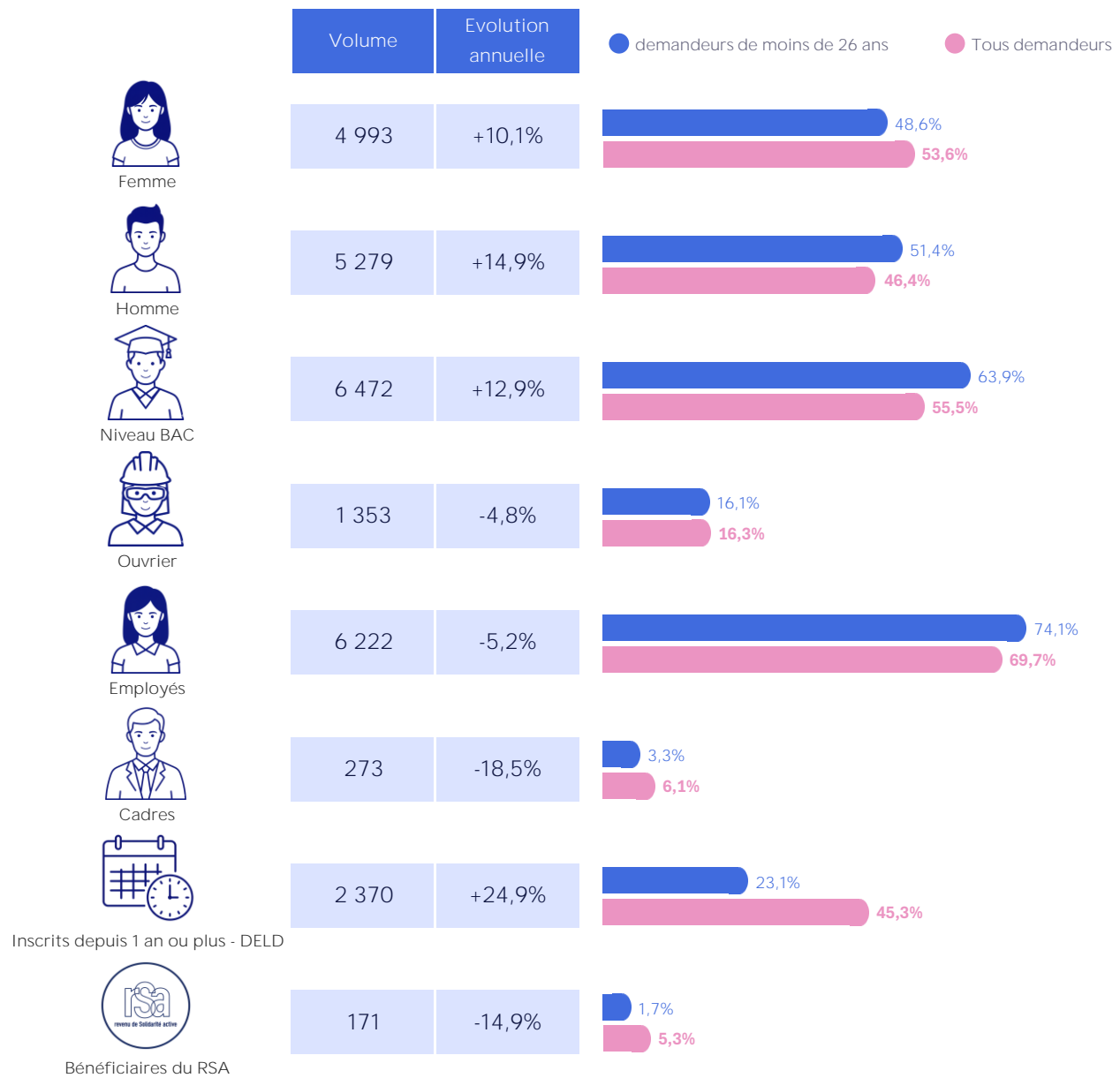
PART DANS L'ENSEMBLE DE LA DEMANDE D'EMPLOI - CAT. ABC



GRAPHIQUE 1
ÉVOLUTION COMPARÉE EN BASE 100 - CAT. ABC



PROFIL SOCIO-DEMO - CATEGORIES ABC



LES MÉTIERS RECHERCHÉS - CAT. ABC

TABLEAU 1

LES MÉTIERS LES PLUS RECHERCHÉS

	Volume	Part	Rang	
			demandeurs de moins de 26 ans	Tous demandeurs
D1507 - Employé / Employée de rayon libre-service	406	0	1	5
D1214 - Vendeur / Vendeuse en prêt-à-porter	304	0	2	7
H3302 - Agent / Agente de conditionnement	291	0	3	2
G1803 - Serveur / Serveuse en restauration	236	0	4	>10
H2105 - Agent / Agente de production en industrie alimentaire	180	0	5	6
N1103 - Préparateur / Préparatrice de commandes	180	0	6	9
G1203 - Animateur / Animatrice jeunesse	148	0	7	>10
D1106 - Vendeur / Vendeuse en épicerie	135	0	8	>10
G1801 - Barman / Barmaid	131	0	9	>10
G1609 - Cuisinier / Cuisinière	126	0	10	>10

Directeur de la publication
Catherine ADNOT-MALLET

Directeur de la rédaction
Vincent RAGOT

Réalisation
Service Statistiques, Etudes et Evaluation

France Travail
1 rue de la Cale Crucy
44100 NANTES