

STATISTIQUES ET INDICATEURS

LES DEMANDEURS DE MOINS DE 26 ANS DÉPARTEMENT - MAINE-ET-LOIRE DÉCEMBRE 2025



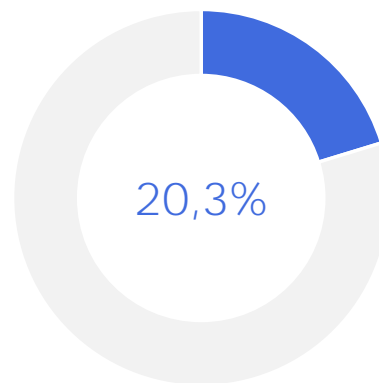
13 859

DEMANDEURS DE MOINS DE 26 ANS INSCRITS A FIN DÉCEMBRE 2025 EN CATEGORIE ABC

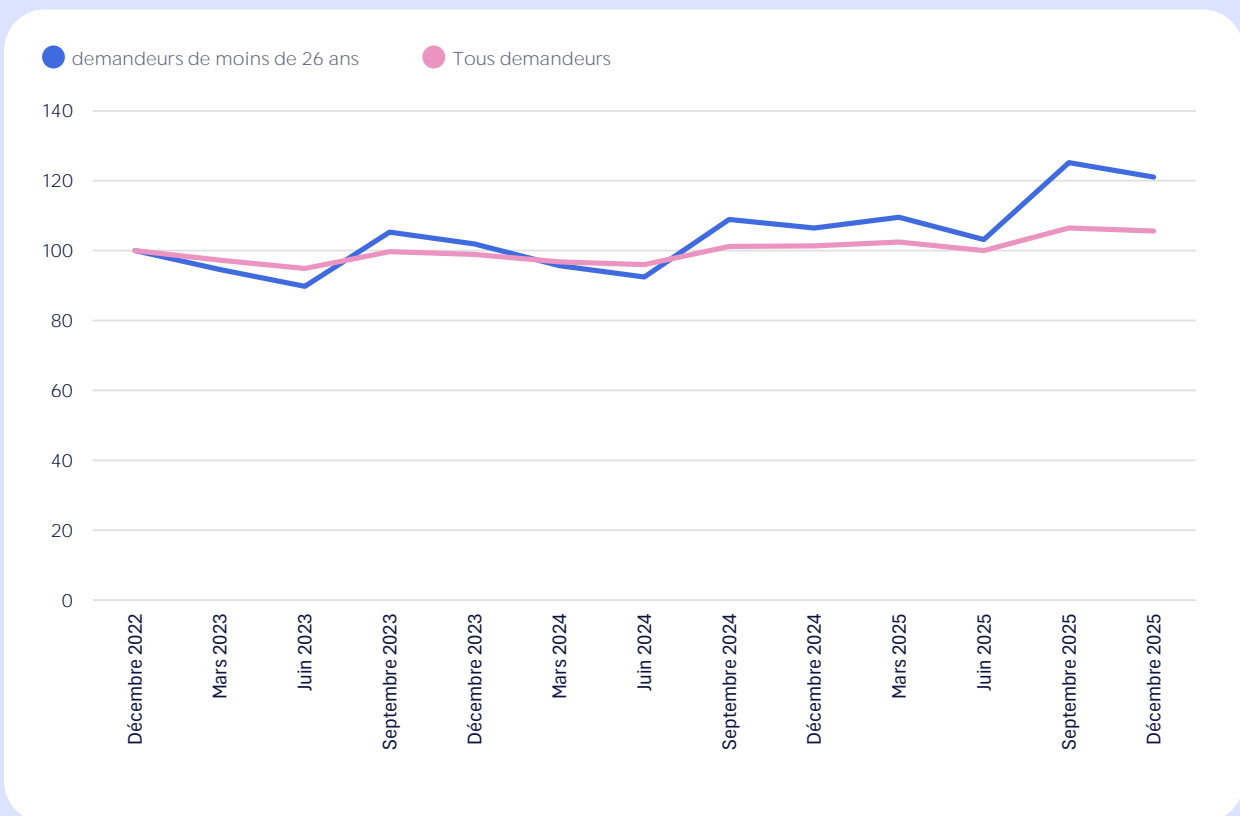
+13,7%

D'EVOLUTION SUR UN AN

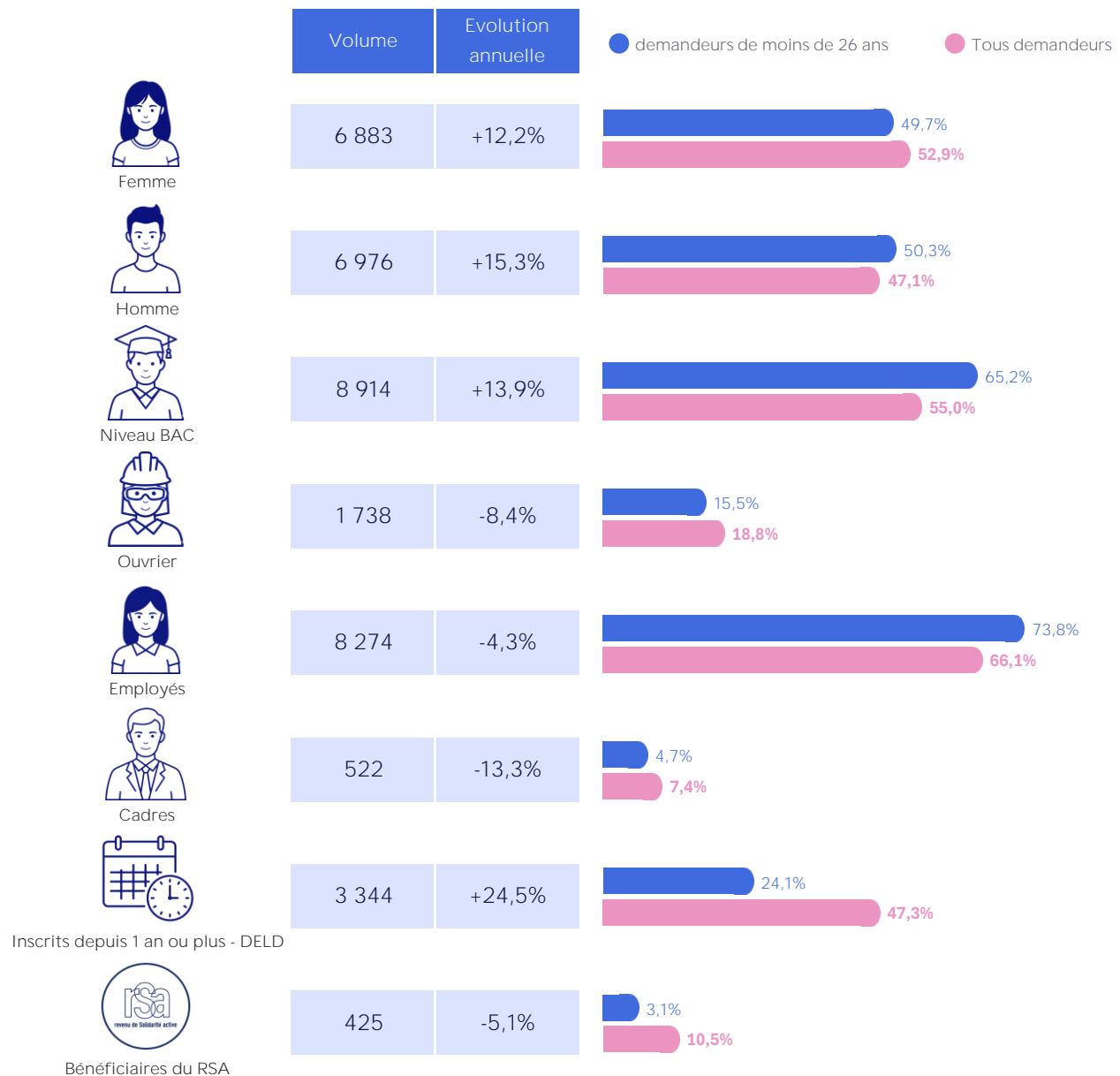
PART DANS L'ENSEMBLE DE LA DEMANDE D'EMPLOI - CAT. ABC



GRAPHIQUE 1
ÉVOLUTION COMPARÉE EN BASE 100 - CAT. ABC



PROFIL SOCIO-DEMO - CATEGORIES ABC



LES MÉTIERS RECHERCHÉS - CAT. ABC

TABLEAU 1

LES MÉTIERS LES PLUS RECHERCHÉS

	Volume	Part	Rang	
			demandeurs de moins de 26 ans	Tous demandeurs
D1507 - Employé / Employée de rayon libre-service	489	0	1	7
N1103 - Préparateur / Préparatrice de commandes	473	0	2	3
H3302 - Agent / Agente de conditionnement	379	0	3	1
D1214 - Vendeur / Vendeuse en prêt-à-porter	372	0	4	>10
N1105 - Manutentionnaire	283	0	5	8
G1803 - Serveur / Serveuse en restauration	277	0	6	>10
J1301 - Agent / Agente de service hospitalier (ASH)	245	0	7	10
G1203 - Animateur / Animatrice jeunesse	192	0	8	>10
D1505 - Hôte / Hôtesse de caisse	184	0	9	>10
M1601 - Chargé / Chargée d'accueil	166	0	10	>10

Directeur de la publication
Catherine ADNOT-MALLET

Directeur de la rédaction
Vincent RAGOT

Réalisation
Service Statistiques, Etudes et Evaluation

France Travail
1 rue de la Cale Crucy
44100 NANTES