

STATISTIQUES ET INDICATEURS

LES DEMANDEURS DE MOINS DE 26 ANS DÉPARTEMENT - LOIRE-ATLANTIQUE DÉCEMBRE 2025



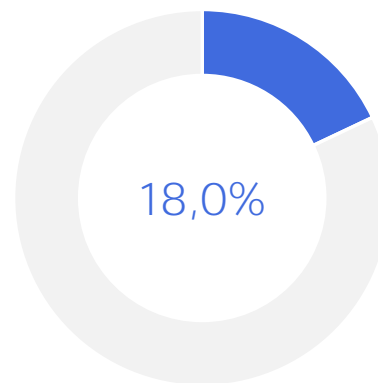
20 749

DEMANDEURS DE MOINS DE 26
ANS INSCRITS A FIN DÉCEMBRE
2025 EN CATEGORIE ABC

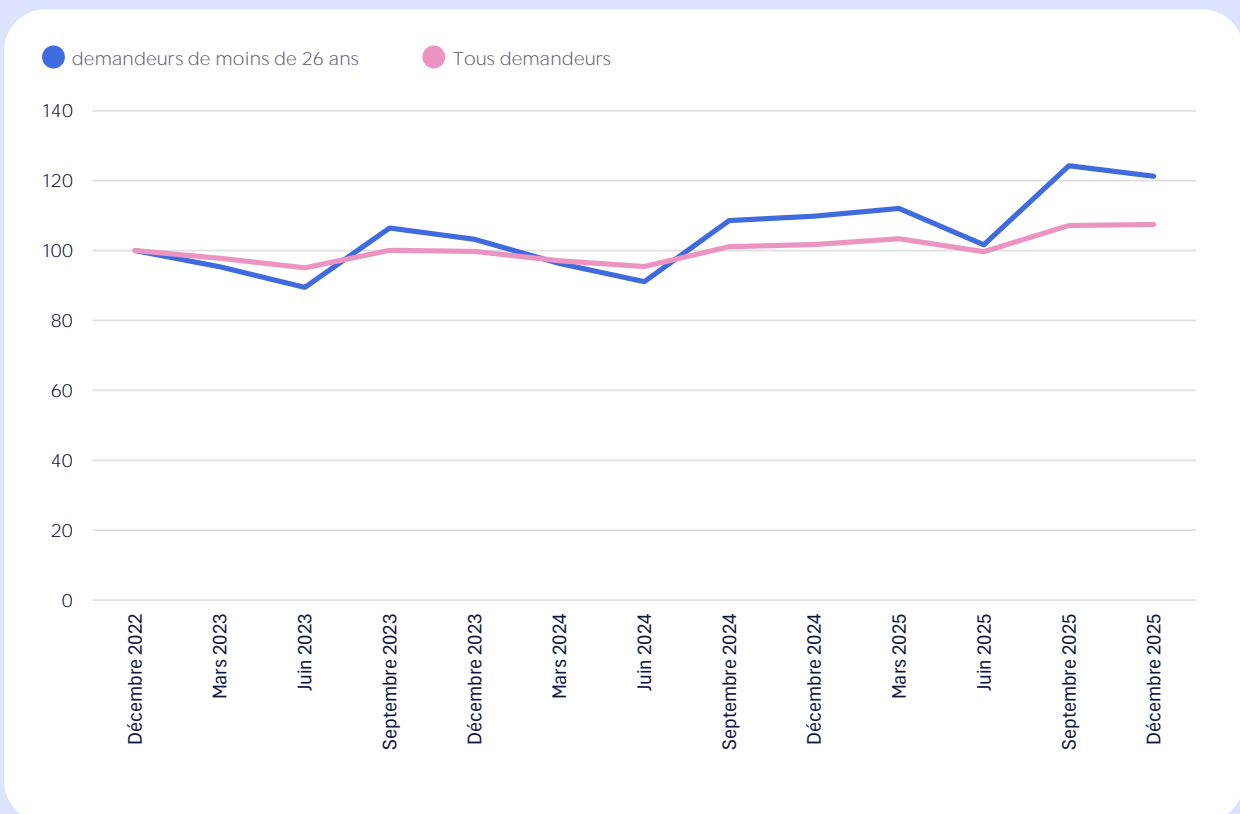
+10,4%

D'EVOLUTION SUR UN AN

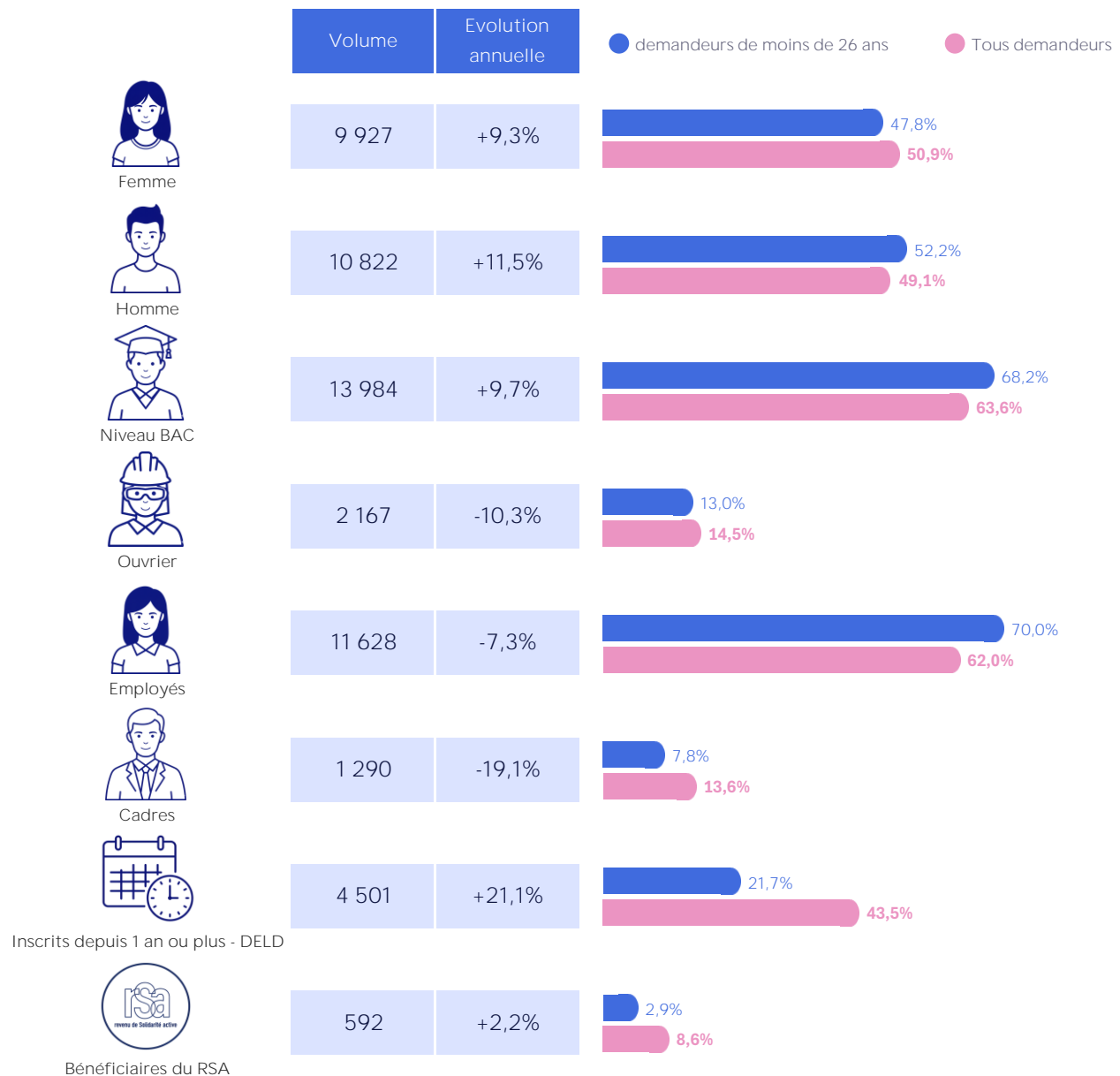
PART DANS L'ENSEMBLE DE LA DEMANDE D'EMPLOI - CAT. ABC



GRAPHIQUE 1
ÉVOLUTION COMPARÉE EN BASE 100 - CAT. ABC



PROFIL SOCIO-DEMO - CATEGORIES ABC



LES MÉTIERS RECHERCHÉS - CAT. ABC

TABLEAU 1

LES MÉTIERS LES PLUS RECHERCHÉS

	Volume	Part	Rang	
			demandeurs de moins de 26 ans	Tous demandeurs
D1507 - Employé / Employée de rayon libre-service	752	0	1	5
N1103 - Préparateur / Préparatrice de commandes	604	0	2	2
D1214 - Vendeur / Vendeuse en prêt-à-porter	603	0	3	7
G1803 - Serveur / Serveuse en restauration	413	0	4	>10
J1301 - Agent / Agente de service hospitalier (ASH)	335	0	5	9
G1203 - Animateur / Animatrice jeunesse	325	0	6	>10
N1105 - Manutentionnaire	253	0	7	>10
D1505 - Hôte / Hôtesse de caisse	242	0	8	>10
N4105 - Conducteur-livreur / Conductrice-livreuse	231	0	9	8
D1106 - Vendeur / Vendeuse en épicerie	222	0	10	>10

Directeur de la publication
Catherine ADNOT-MALLET

Directeur de la rédaction
Vincent RAGOT

Réalisation
Service Statistiques, Etudes et Evaluation

France Travail
1 rue de la Cale Crucy
44100 NANTES