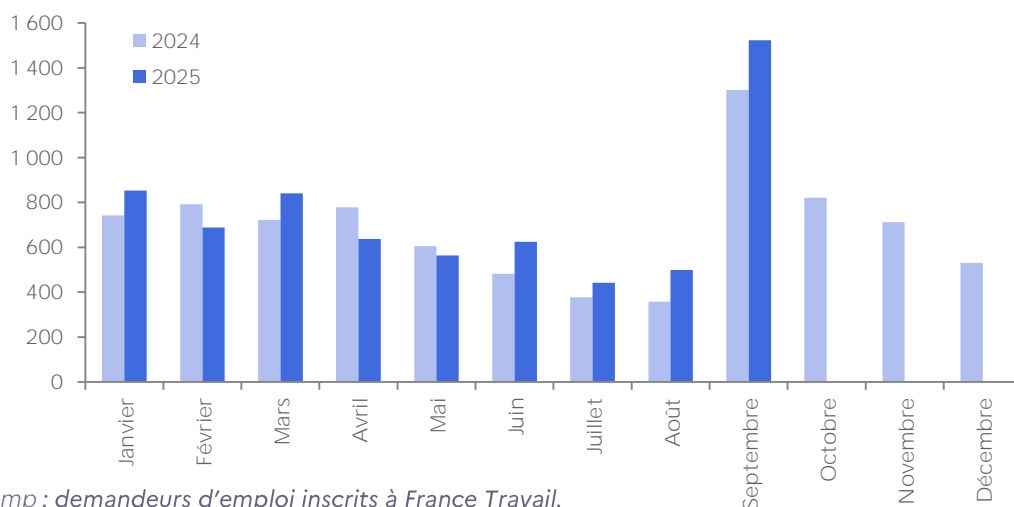


STATISTIQUES ET INDICATEURS

Les entrées en formation des demandeurs d'emploi en Vendée - 3ème trimestre 2025

GRAPHIQUE 1 :

ENTRÉES EN FORMATION DES DEMANDEURS D'EMPLOI

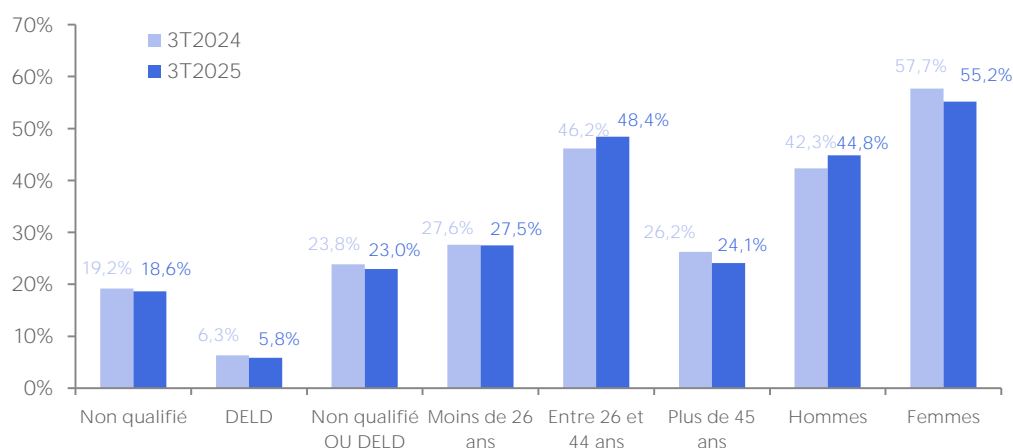


Champ : demandeurs d'emploi inscrits à France Travail.

Source : France Travail, fichier des entrées en formation.

GRAPHIQUE 2 :

CARACTÉRISTIQUES DES DEMANDEURS D'EMPLOI ENTRÉS EN FORMATION



Champ : demandeurs d'emploi inscrits à France Travail

Non qualifié : (niveau de formation inférieur à BEP, CAP ou égal à BEP, CAP mais sans diplôme obtenu)

DELD : demandeurs d'emploi de longue durée (au moins 12 mois en catégorie A au cours des 15 derniers mois précédant l'entrée en formation).

Non qualifié ou DELD : demandeurs d'emploi non qualifiés ou de longue durée.

Source : France Travail, fichier des entrées en formation.

TABLEAU 1 :

ANCIENNETÉ AVANT L'ENTRÉE EN FORMATION ET DURÉE DE LA FORMATION
SELON L'ÂGE ET LE SEXE

Age à l'entrée	Ancienneté avant l'entrée en formation (en jours)				Durée prévue du plan de formation (en heures)			
	Moyenne	1er quartile	médiane	3ème quartile	Moyenne	1er quartile	médiane	3ème quartile
Moins de 20 ans	74	12	39	95	1 162	721	1 022	1 540
20-24 ans	144	22	74	212	1 149	422	952	1 407
25-29 ans	218	37	121	293	837	266	450	1 213
30-34 ans	240	42	117	264	768	228	431	1 254
35-39 ans	333	63	221	359	744	235	434	1 246
40-44 ans	265	59	155	373	810	294	455	1 378
45-49 ans	368	57	159	349	793	264	564	1 223
50-55 ans	412	78	262	419	705	210	434	1 218
55 ans et plus	269	65	148	420	532	133	294	801
Hommes	244	41	123	295	767	245	450	1 204
Femmes	227	32	105	272	977	310	756	1 407
Ensemble	234	34	110	283	893	298	608	1 304

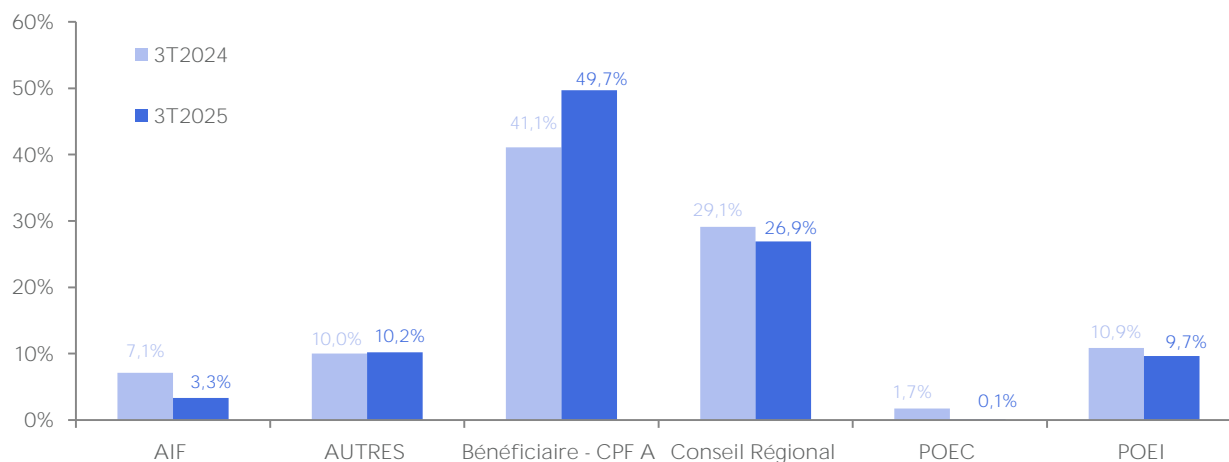
Champ : demandeurs d'emploi inscrits à France Travail

Lecture : l'ancienneté en inscription avant la formation est de 12 jours pour un quart des personnes âgées de moins de 20 ans, elle est supérieure à 39 jours pour la moitié. La durée de la formation est égale à 721 heures pour un quart des moins de 20 ans ; elle est supérieure à 1 022 heures pour la moitié

Source : France Travail, fichier des entrées en formation.

GRAPHIQUE 3 :

RÉPARTITION DES ENTRÉES EN FORMATION SELON LE TYPE DE FORMATION

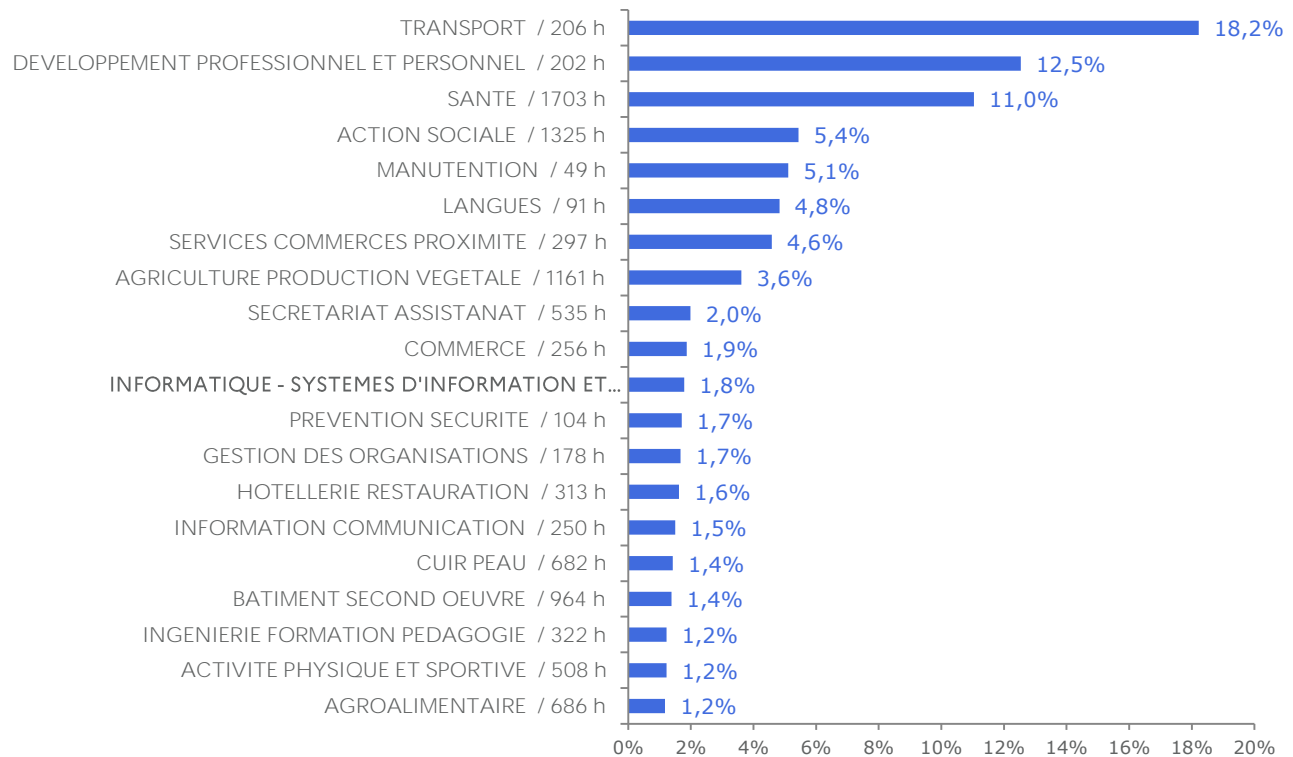


Champ : demandeurs d'emploi inscrits à France Travail.

Source : France Travail, fichier des entrées en formation.

GRAPHIQUE 4 :

PART ET DURÉE MOYENNE DE FORMATION PAR CHAMP DE FORMATION



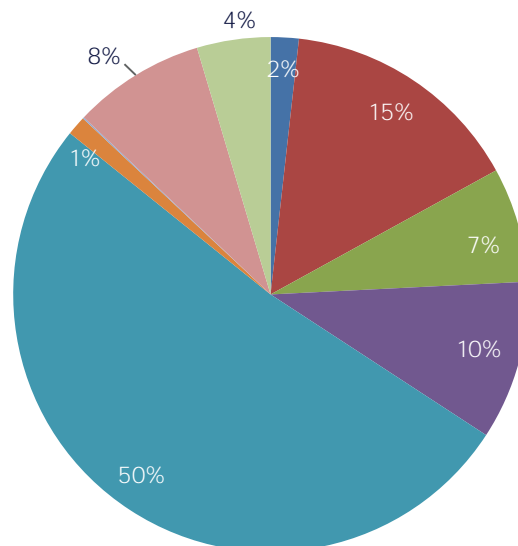
Champ : demandeurs d'emploi inscrits à France Travail.

Source : France Travail, fichier des entrées en formation.

GRAPHIQUE 5 :

PART ET DURÉE MOYENNE DE FORMATION PAR OBJECTIF DE FORMATION

- Remise à niveau, maîtrise des savoirs de base, initiation / 216 h
- Non déterminé / 36 h
- (Re)mobilisation, aide à l'élaboration de projet professionnel / 315 h
- Adaptation poste travail POE / 312 h
- Certification / 971 h
- Création d'entreprise / 92 h
- Non concerné / 658 h
- Perfectionnement, élargissement des compétences / 99 h
- Professionnalisation / 459 h



Champ : demandeurs d'emploi inscrits à France Travail.

Source : France Travail, fichier des entrées en formation.

Directeurs de la publication :
Catherine ADNOT-MALLET – Jean-Marc VIOLEAU

Responsable de la rédaction :
Vincent RAGOT

Conception et réalisation :
Service SEE

Contact : statsPDL@francetravail.fr

France Travail Pays de la Loire
1 rue de la Cale Crucy
44100 Nantes

francetravail.org

