



Le Marché du Travail : Synthèse

MAINE ET LOIRE

Document Mensuel

Situation au 31/01/2013



Libre de diffusion sous réserve de mention de la source « Pôle emploi Pays de la Loire »

Le taux de chômage

Au troisième trimestre 2012, avec **9,1%** de la population active, le taux de chômage du département du Maine et Loire affiche une valeur supérieure à celle enregistrée au niveau régional (**8,6%**) et inférieure par rapport au niveau national (**9,9%**). En un an, le taux de chômage a augmenté de **0,9 point** sur le département, soit une situation moins favorable que celle de la région des Pays de la Loire (**+0,8 point**) et de la France métropolitaine (**+0,7 point**).



Source : INSEE

Faits marquants :

L'évolution annuelle du nombre de demandeurs d'emploi de catégorie A est de **+10,9%** à fin janvier 2013.

Les demandeurs d'emploi de 50 ans et plus, qui représentent **20,7%** des demandeurs d'emploi, sont plus affectés par cette situation (**+17,9%** de progression annuelle).

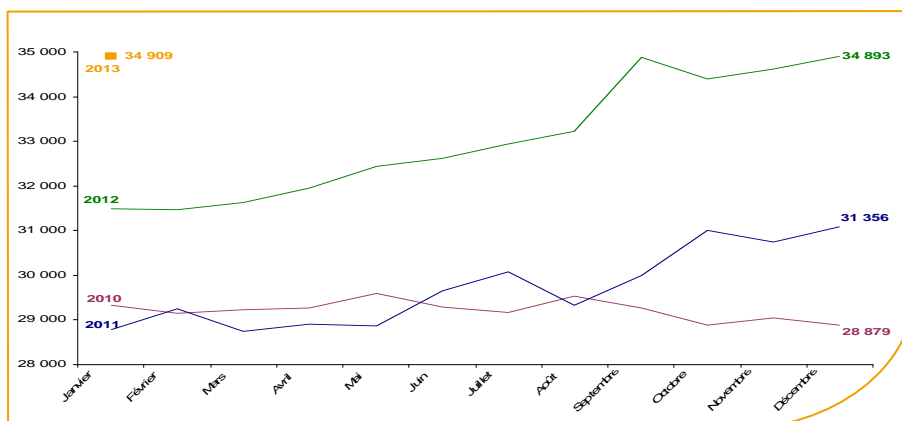
60 992 demandeurs d'emploi catégories (A, B et C) en données CVS sont comptabilisés à fin janvier sur le département du Maine et Loire, soit **9,5%** de plus qu'en janvier 2012.

Au cours des douze derniers mois, Pôle emploi a recueilli **35 655** offres d'emploi sur le département soit une baisse de **-10%** en évolution annuelle.

A compter de janvier 2013, les statistiques de demandeurs d'emploi par âge sont établies selon l'âge en fin de mois, et non plus l'âge au 31 décembre. Cette modification, sans impact sur le nombre total de demandeurs d'emploi, modifie les séries par tranche d'âge.

Evolution de la demande d'emploi fin de mois de catégorie A (CVS)

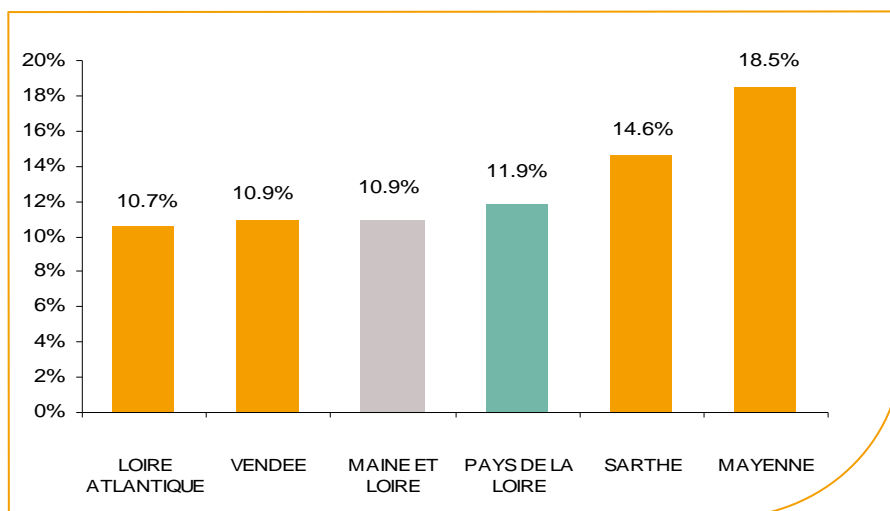
En janvier 2013, sur le département du Maine et Loire, la demande d'emploi de catégorie A se chiffre à **34 909** personnes. Elle est stable par rapport à décembre 2012.



Source : Direccte et Pôle Emploi

La demande d'emploi en fin de mois (CVS)

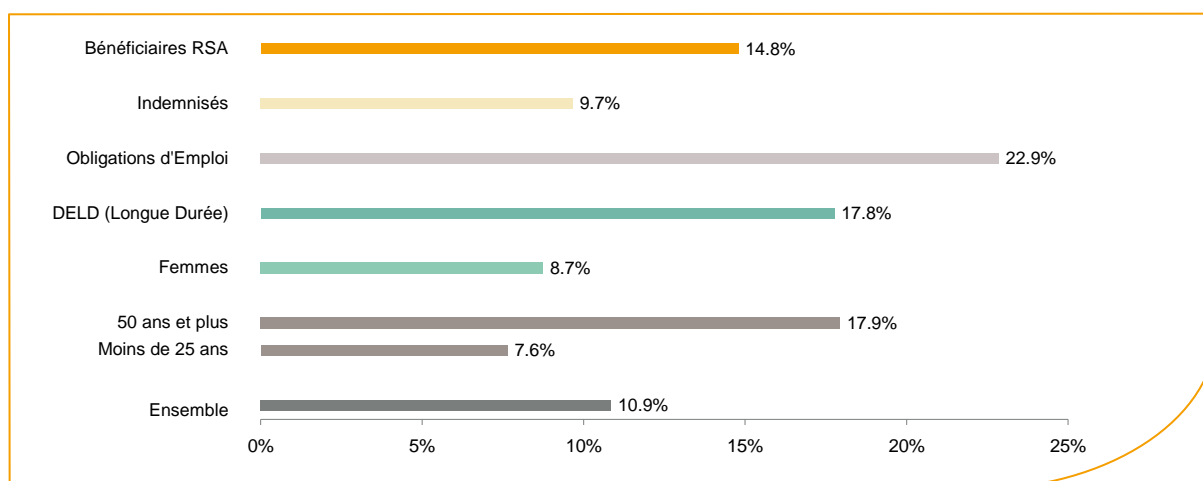
Fin janvier 2013, le nombre de demandeurs d'emploi de catégorie A affiche une hausse **+10,9%** en évolution annuelle comparativement à janvier 2012. Cette évolution est moins favorable que celle affichée par la région des Pays de la Loire (**+11,9%**).



Source : Direccte et Pôle Emploi

En ajoutant à la catégorie A, les demandeurs d'emploi recensés en catégorie B et ceux en catégorie C, le nombre de demandeurs d'emploi se chiffre sur le département du Maine et Loire à **60 992** en données CVS, soit une progression de **+9,5%** par rapport à janvier 2012.

Evolution de la DEFM de catégorie A par population



Source : Pôle Emploi Persee

Même si l'évolution annuelle de la demande d'emploi de catégorie A est de **+10,9%** en janvier 2013, certaines catégories de population apparaissent plus fragilisées. C'est le cas des demandeurs en obligations d'emploi, des demandeurs d'emploi de 50 ans et plus et des demandeurs d'emploi en longue durée. En un an, leurs volumes ont respectivement progressé de **22,9%**, **17,9%** et **17,8%**. Les bénéficiaires RSA, qui représentent désormais **22%** de la population, ont augmenté de **14,8%**. Tous les publics sont touchés, y compris les moins de 25 ans qui affichent une hausse de **+7,6%**.

Les 15 métiers les plus recherchés par les demandeurs d'emploi

DEFM catégorie A	janvier 2013	Poids (métier / total des métiers)	Evolution annuelle
K2204 Nettoyage de locaux	1 282	3.4%	6.8%
K1303 Assistance auprès d'enfants	1 158	3.0%	11.5%
N1103 Magasinage et préparation de commandes	1 080	2.8%	8.2%
H3302 Opérations manuelles d'assemblage, tri ou emballage	1 072	2.8%	4.7%
K1304 Services domestiques	1 066	2.8%	8.4%
D1214 Vente en habillement et accessoires de la personne	853	2.2%	10.5%
N1105 Manutention manuelle de charges	839	2.2%	11.3%
M1607 Secrétariat	815	2.1%	11.8%
A1203 Entretien des espaces verts	699	1.8%	17.5%
J1301 Personnel polyvalent des services hospitaliers	690	1.8%	4.1%
A1414 Horticulture et maraîchage	682	1.8%	8.9%
A1402 Aide agricole de production légumière ou végétale	651	1.7%	4.3%
A1401 Aide agricole de production fruitière ou viticole	603	1.6%	8.6%
D1507 Mise en rayon libre-service	578	1.5%	10.1%
F1606 Peinture en bâtiment	563	1.5%	7.4%

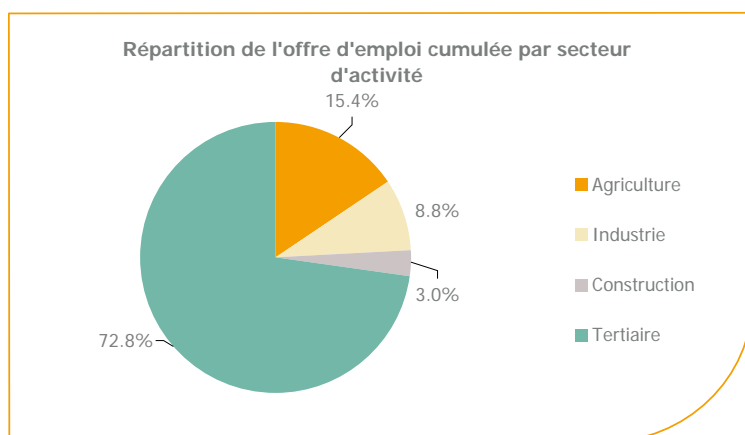
Source : Pôle Emploi Persee

A fin janvier 2013, les métiers les plus recherchés par les demandeurs d'emploi se trouvent dans le secteur « Services à la personne et à la collectivité » avec les métiers « Nettoyage de locaux » (1 282 demandeurs, +6,8%), « Assistance auprès d'enfants » (1 158 demandeurs, +11,5%) et « Services domestiques » (1 066 demandeurs, +8,4%). Ils se trouvent aussi dans le secteur « Agriculture et pêche, espaces naturels et espaces verts, soins aux animaux » avec les métiers « Entretien des espaces verts » (699 demandeurs, +17,5%), « Horticulture et maraîchage » (682 demandeurs, +8,9%) et « Aide agricole de production légumière ou végétale » (651 demandeurs, +4,3%).

Vient ensuite le secteur « Transport et logistique » pour les métiers « Magasinage et préparation de commandes » (1 080 demandeurs, +8,2%) et « Manutention manuelle de charges » (839 demandeurs, +11,3%).

Les offres d'emploi enregistrées (OEE) par secteur d'activité et par contrat de travail

REPARTITION DE L'OFFRE D'EMPLOI PAR SECTEUR D'ACTIVITE



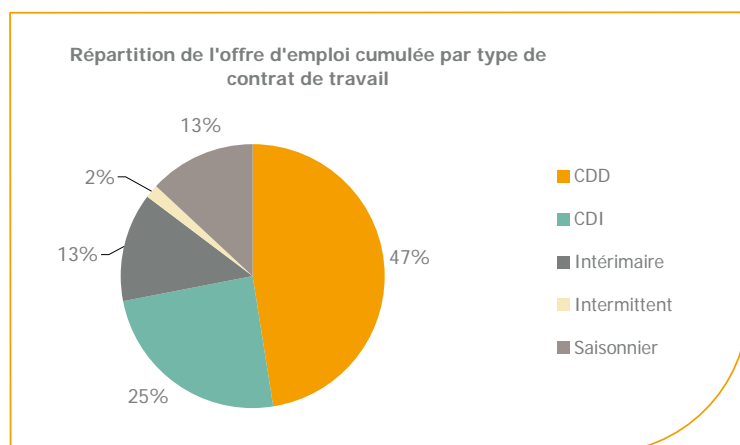
Secteurs	Cumul 12 mois	Evol. Annuelle Cumulée
Agriculture	5 499	-14.7%
Industrie	3 130	-7.0%
Construction	1 085	-40.1%
Tertiaire	25 941	-7.4%
TOTAL	35 655	-10.0%

Source : Pôle Emploi Persee

Sur un an, de février 2012 à janvier 2013, Pôle emploi a recueilli 35 655 offres d'emploi sur le département du Maine et Loire soit 10% de moins qu'au cours des douze mois précédents. 72,8% de ces offres sont issues du tertiaire (25 941 offres), 8,8% viennent de l'industrie et 3% de la construction. Les offres de l'agriculture qui représentent 15,4% sont en forte baisse (-14,7%).

A noter : les offres d'emploi intérimaire sont concentrées dans le tertiaire.

REPARTITION DE L'OFFRE D'EMPLOI PAR TYPE DE CONTRAT DE TRAVAIL



Contrats	Cumul 12 mois	Evol. Annuelle Cumulée
CDD	16 888	-0.6%
CDI	8 786	-15.9%
Intérimaire	4 768	-15.9%
Intermittent	542	-21.8%
Saisonnier	4 671	-19.9%
TOTAL	35 655	-10.0%

Source : Pôle Emploi Persee

Au regard des types de contrat de travail et de leur poids, la baisse est plus prononcée du côté des offres d'emploi de type contrat à durée indéterminée (-15,9%), des offres d'emploi intérimaire (-15,9%), et des offres d'emploi saisonnier (-19,9%). Les offres d'emploi de type contrat à durée déterminée enregistrent une baisse plus modérée en évolution annuelle (-0,6%). Cette dernière typologie d'offres représente la plus importante part des offres avec 47%.

Les 15 métiers les plus recherchés par les employeurs

Offres d'Emploi Enregistrées	De février 2012 à janvier 2013	Poids (métier / total des métiers)	Evolution annuelle cumulée
A1401 Aide agricole de production fruitière ou viticole	4 671	13.1%	-16.7%
K2107 Enseignement général du second degré	1 587	4.5%	122.9%
G1803 Service en restauration	1 136	3.2%	-14.8%
K2204 Nettoyage de locaux	899	2.5%	-0.2%
G1602 Personnel de cuisine	825	2.3%	-3.7%
N1103 Magasinage et préparation de commandes	703	2.0%	-8.6%
H2102 Conduite d'équipement de production alimentaire	541	1.5%	35.3%
K1304 Services domestiques	516	1.4%	-9.6%
N1105 Manutention manuelle de charges	513	1.4%	16.9%
K1303 Assistance auprès d'enfants	504	1.4%	-6.0%
G1603 Personnel polyvalent en restauration	499	1.4%	20.5%
H2909 Montage-assemblage mécanique	481	1.4%	16.7%
D1408 Téléconseil et télévente	478	1.3%	-23.3%
N4101 Conduite de transport de marchandises sur longue distance	472	1.3%	-18.2%
H3302 Opérations manuelles d'assemblage, tri ou emballage	452	1.3%	-27.9%

Source : Pôle Emploi Persee

En cumul sur douze mois, les métiers les plus recherchés par les employeurs se trouvent en grande majorité dans ces trois secteurs :

- « Agriculture et pêche, espaces naturels et espaces verts, soins aux animaux » avec le métier « Aide agricole de production fruitière ou viticole » (4 671 offres) ;
- « Hôtellerie-restauration, tourisme, loisirs et animation » avec les métiers « Service en restauration » (1 136 offres), « Personnel de cuisine » (825 offres) et « Personnel polyvalent en restauration » (499 offres) ;
- « Services à la personne et à la collectivité » avec les métiers « Enseignement général du second degré » (1 587 offres), « Nettoyage de locaux » (899 offres) et « Services domestiques » (516 offres).

www.observatoire-emploi-paysdelaloire.fr

Le service Statistiques, Etudes et Evaluation est à votre disposition pour tout complément d'information
Contact : StatsPDL@pole-emploi.fr

Directeur de publication :
Gwenaël PROUTEAU
Directeur de la rédaction :
Hervé BONNET
Conception et réalisation :
Service Statistiques, Etudes et
Evaluation – Catherine MOULIN,
Brigitte VIGOUROUX.