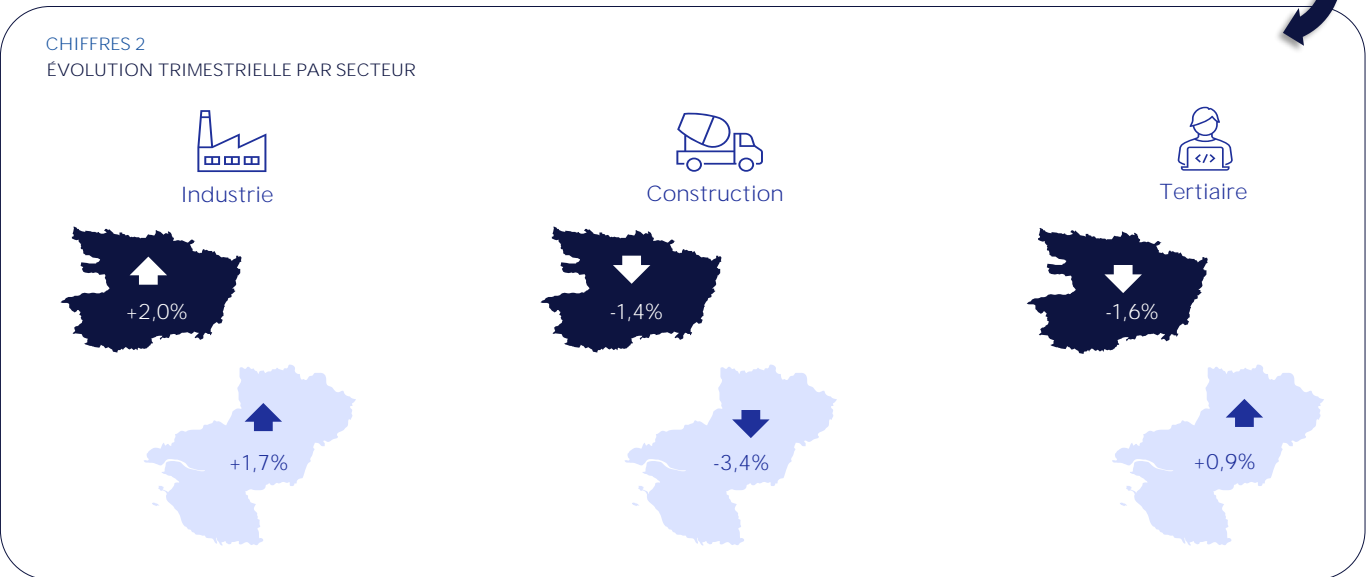
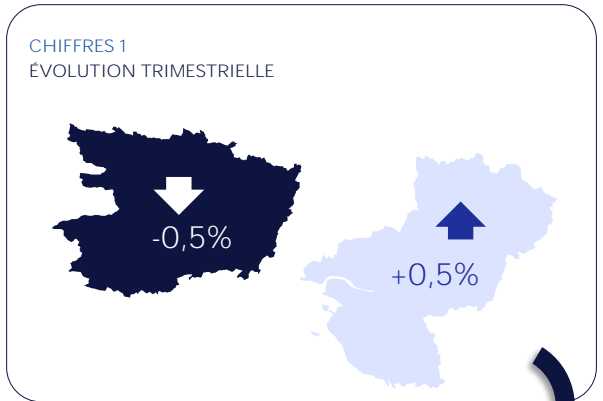
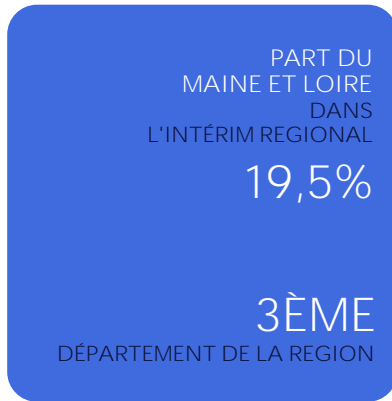
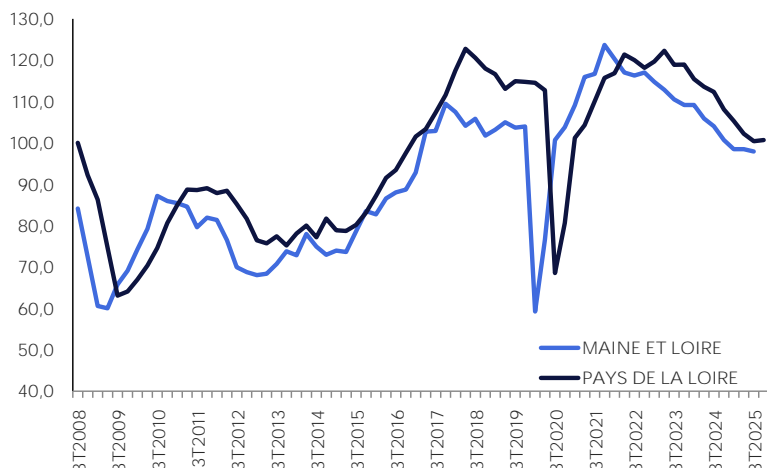


STATISTIQUES ET INDICATEURS

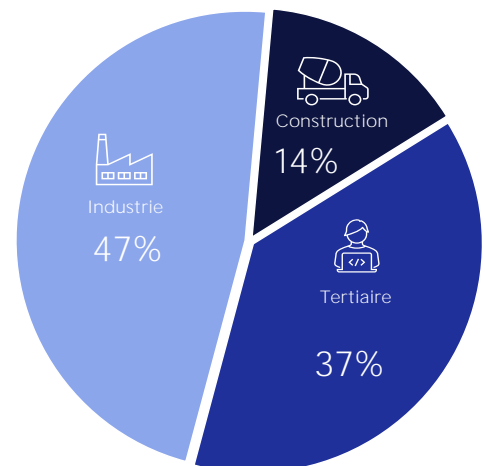
# l'emploi intérimaire en Maine Et Loire au 3ème trimestre 2025



GRAPHIQUE 1  
NOMBRE D'INTÉRIMAIRES EN FIN DE TRIMESTRE

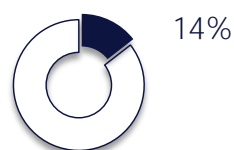


GRAPHIQUE 2  
RÉPARTITION PAR SECTEUR  
EN MAINE ET LOIRE



CHIFFRES 3  
LES 5 PREMIERS SECTEURS

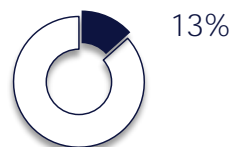
① CONSTRUCTION



ÉVOLUTION  
TRIMESTRIELLE

↓  
-1,4%

② FABRICATION DE DENRÉES ALIMENTAIRES, DE  
BOISSONS ET DE PRODUITS É BASE DE TABAC



↓  
-3,6%

③ TRANSPORTS ET ENTREPOSAGE



↓  
-2,1%

④ ACTIVITÉS DE SERVICES ADMINISTRATIFS ET DE  
SOUTIEN



↓  
-2,6%

⑤ COMMERCE , RÉPARATION D'AUTOMOBILES ET  
DE MOTOCYCLES



↑  
+3,3%



**SOURCE** : DARES, DREETS. Exploitation des déclarations sociales nominatives (DSN) et des fichiers France Travail des déclarations mensuelles des agences d'intérim - DONNEES CVS

**MÉTHODOLOGIE** : <https://dares.travail-emploi.gouv.fr/donnees/lemploi-interimaire>

A noter que les données brutes et CVS de l'interim produites par la DREETS ont été révisées (ajustements) au cours du 1er trimestre 2022 ([détails](#)).

Directeurs de la publication  
Catherine ADNOT-MALLET - Jean-Marc VIOLEAU

Responsable de la rédaction  
Vincent RAGOT

Réalisation  
Service Statistiques, Études et Évaluation

Contact  
statsPDL@francetravail.fr

France Travail  
1 rue de la Cale Crucy  
44100 Nantes