

STATISTIQUES ET INDICATEURS

l'emploi intérimaire en Vendée au 3ème trimestre 2025

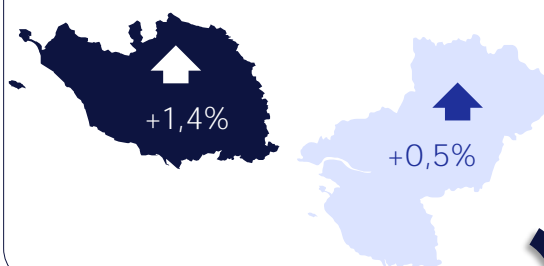
10 537
INTÉRIMAIRES
EN VENDÉE

au 3ème trimestre
2025

PART DE LA
VENDÉE
DANS
L'INTÉRIM REGIONAL
19,5%

2ÈME
DÉPARTEMENT DE LA REGION

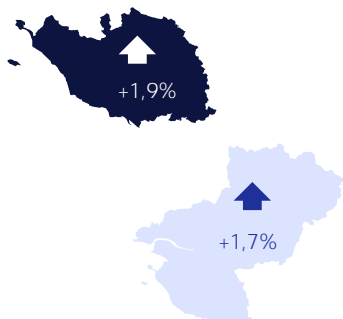
CHIFFRES 1 ÉVOLUTION TRIMESTRIELLE



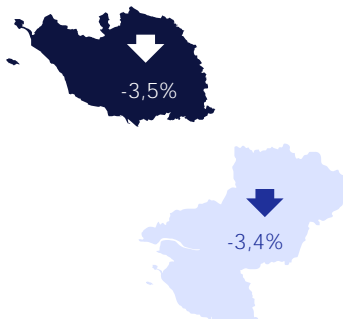
CHIFFRES 2 ÉVOLUTION TRIMESTRIELLE PAR SECTEUR



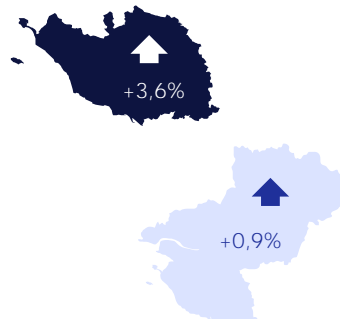
Industrie



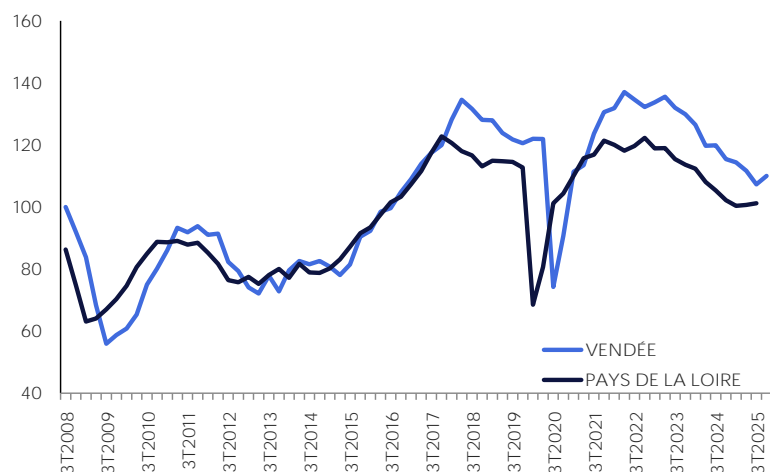
Construction



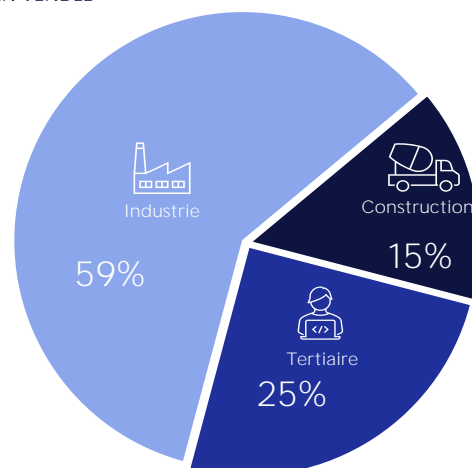
Tertiaire



GRAPHIQUE 1 NOMBRE D'INTÉRIMAIRES EN FIN DE TRIMESTRE

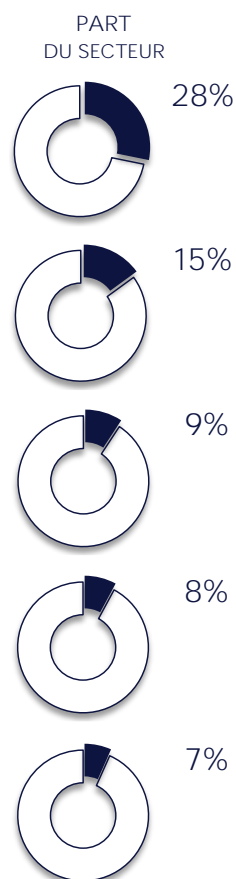


GRAPHIQUE 2 RÉPARTITION PAR SECTEUR EN VENDÉE



CHIFFRES 3
LES 5 PREMIERS SECTEURS

- ① FABRICATION DE DENRÉES ALIMENTAIRES, DE BOISSONS ET DE PRODUITS É BASE DE TABAC
- ② CONSTRUCTION
- ③ MÉTALLURGIE ET FABRICATION DE PRODUITS MÉTALLIQUES É L'EXCEPTION DES MACHINES ET DES ÉQUIPEMENTS
- ④ ACTIVITÉS DE SERVICES ADMINISTRATIFS ET DE SOUTIEN
- ⑤ TRANSPORTS ET ENTREPOSAGE



ÉVOLUTION TRIMESTRIELLE

↓ -0,1%

↓ -3,5%

↑ +1,3%

↑ +7,2%

↑ +0,4%



SOURCE : DARES, DREETS. Exploitation des déclarations sociales nominatives (DSN) et des fichiers France Travail des déclarations mensuelles des agences d'intérim - DONNEES CVS

MÉTHODOLOGIE : <https://dares.travail-emploi.gouv.fr/donnees/lemploi-interimaire>

A noter que les données brutes et CVS de l'interim produites par la DREETS ont été révisées (ajustements) au cours du 1er trimestre 2022 ([détails](#)).

Directeurs de la publication
Catherine ADNOT-MALLET - Jean-Marc VIOLEAU

Responsable de la rédaction
Vincent RAGOT

Réalisation
Service Statistiques, Études et Évaluation

Contact
statsPDL@francetravail.fr

France Travail
1 rue de la Cale Crucy
44100 Nantes

francetravail.fr

