

## STATISTIQUES ET INDICATEURS

# l'emploi intérimaire en Sarthe au 3ème trimestre 2025

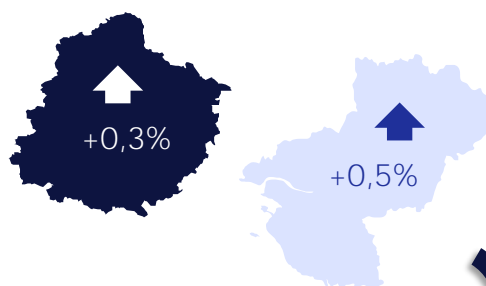
8 338  
INTÉRIMAIRES  
EN SARTHE

au 3ème trimestre  
2025

PART DE LA  
SARTHE  
DANS  
L'INTERIM REGIONAL  
15,4%

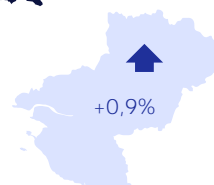

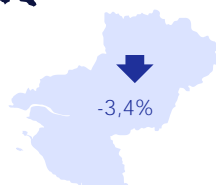

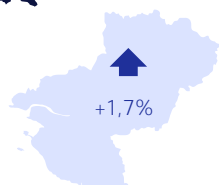

4ÈME  
DÉPARTEMENT DE LA REGION

### CHIFFRES 1 ÉVOLUTION TRIMESTRIELLE

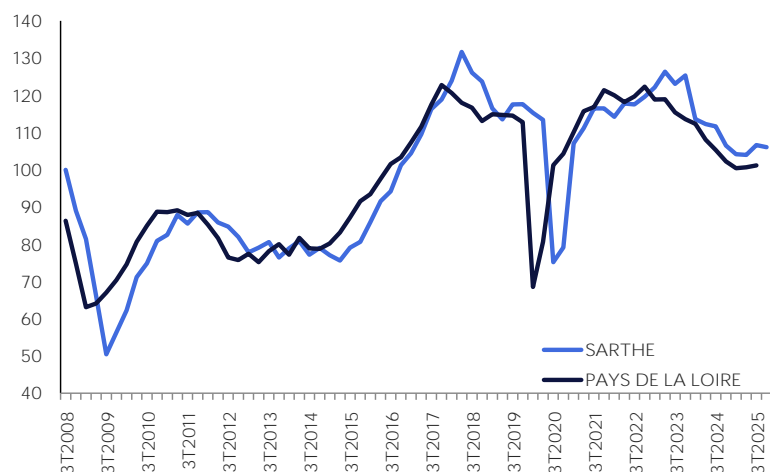


+0,5%

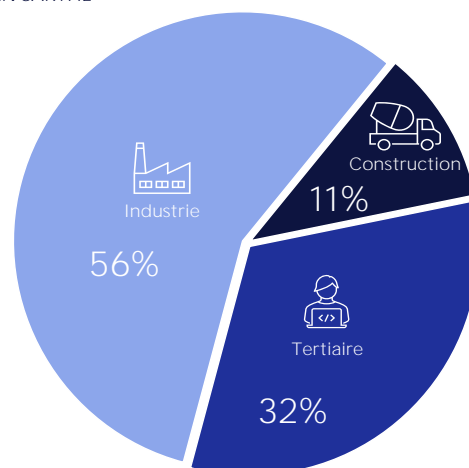
### CHIFFRES 2 ÉVOLUTION TRIMESTRIELLE PAR SECTEUR



### GRAPHIQUE 1 NOMBRE D'INTÉRIMAIRES EN FIN DE TRIMESTRE

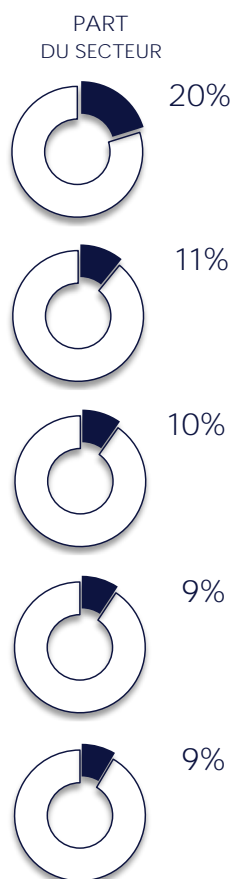


### GRAPHIQUE 2 RÉPARTITION PAR SECTEUR EN SARTHE



CHIFFRES 3  
LES 5 PREMIERS SECTEURS

- ① FABRICATION DE DENRÉES ALIMENTAIRES, DE BOISSONS ET DE PRODUITS É BASE DE TABAC
- ② CONSTRUCTION
- ③ FABRICATION DE MATÉRIELS DE TRANSPORT
- ④ ACTIVITÉS DE SERVICES ADMINISTRATIFS ET DE SOUTIEN
- ⑤ COMMERCE , RÉPARATION D'AUTOMOBILES ET DE MOTOCYCLES



ÉVOLUTION TRIMESTRIELLE

↑ +5,7%

↑ +2,3%

↑ +7,2%

↓ -0,2%

↑ +3,9%



**SOURCE** : DARES, DREETS. Exploitation des déclarations sociales nominatives (DSN) et des fichiers France Travail des déclarations mensuelles des agences d'intérim - DONNEES CVS

**MÉTHODOLOGIE** : <https://dares.travail-emploi.gouv.fr/donnees/lemploi-interimaire>

A noter que les données brutes et CVS de l'interim produites par la DREETS ont été révisées (ajustements) au cours du 1er trimestre 2022 ([détails](#)).

Directeurs de la publication  
Catherine ADNOT-MALLET - Jean-Marc VIOLEAU

Responsable de la rédaction  
Vincent RAGOT

Réalisation  
Service Statistiques, Études et Évaluation

Contact  
statsPDL@francetravail.fr

France Travail  
1 rue de la Cale Crucy  
44100 Nantes

→ [francetravail.fr](https://francetravail.fr)

