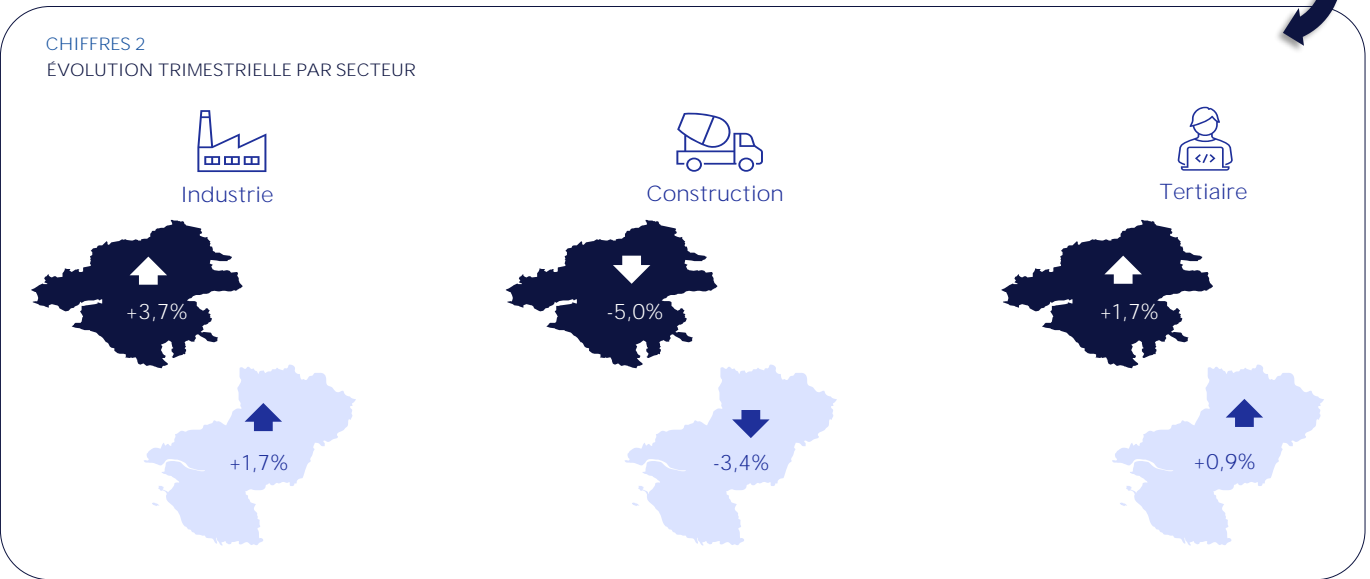
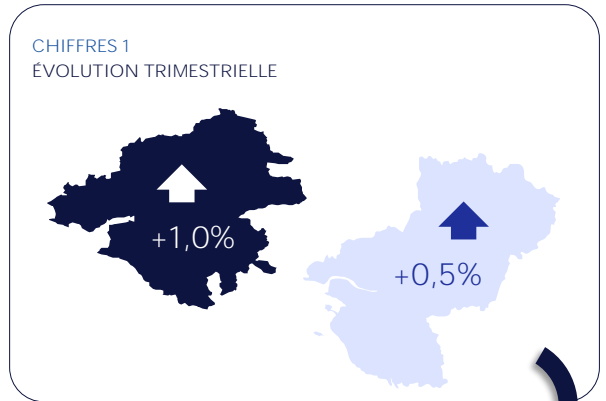
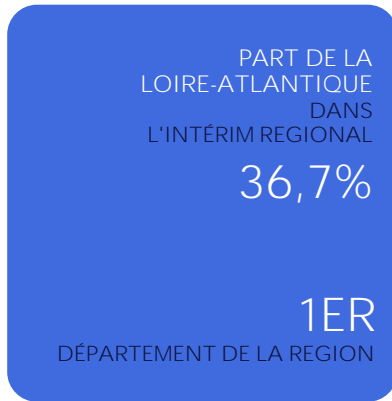
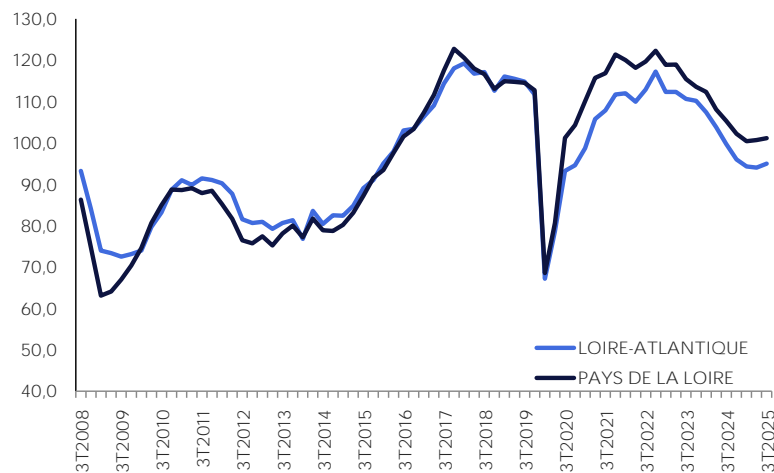


STATISTIQUES ET INDICATEURS

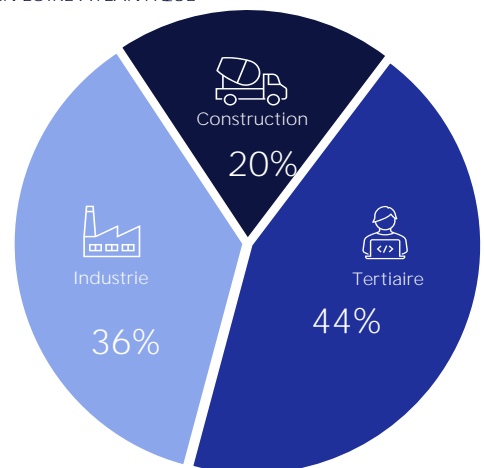
# l'emploi intérimaire en Loire-Atlantique au 3ème trimestre 2025



GRAPHIQUE 1  
NOMBRE D'INTÉRIMAIRES EN FIN DE TRIMESTRE



GRAPHIQUE 2  
RÉPARTITION PAR SECTEUR  
EN LOIRE-ATLANTIQUE



CHIFFRES 3  
LES 5 PREMIERS SECTEURS

① CONSTRUCTION



ÉVOLUTION  
TRIMESTRIELLE

↓  
-5,0%

② ACTIVITÉS DE SERVICES ADMINISTRATIFS ET DE SOUTIEN



↑  
+2,8%

③ TRANSPORTS ET ENTREPOSAGE



↑  
+10,3%

④ FABRICATION DE MATÉRIELS DE TRANSPORT



↑  
+1,5%

⑤ COMMERCE, RÉPARATION D'AUTOMOBILES ET DE MOTOCYCLES



↓  
-4,8%



**SOURCE** : DARES, DREETS. Exploitation des déclarations sociales nominatives (DSN) et des fichiers France Travail des déclarations mensuelles des agences d'intérim - DONNEES CVS

**MÉTHODOLOGIE** : <https://dares.travail-emploi.gouv.fr/donnees/lemploi-interimaire>

A noter que les données brutes et CVS de l'interim produites par la DREETS ont été révisées (ajustements) au cours du 1er trimestre 2022 ([détails](#)).

Directeurs de la publication  
Catherine ADNOT-MALLET - Jean-Marc VIOLEAU

Responsable de la rédaction  
Vincent RAGOT

Réalisation  
Service Statistiques, Études et Évaluation

Contact  
statsPDL@francetravail.fr

France Travail  
1 rue de la Cale Crucy  
44100 Nantes

[francetravail.fr](https://francetravail.fr)

