

STATISTIQUES ET INDICATEURS

l'emploi intérimaire en Vendée

au 2ème trimestre 2025

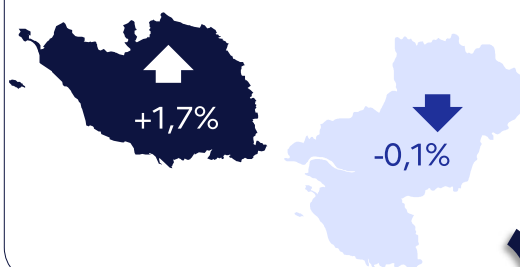
10 279
INTÉRIMAIRES
EN VENDÉE

au 2ème trimestre
2025

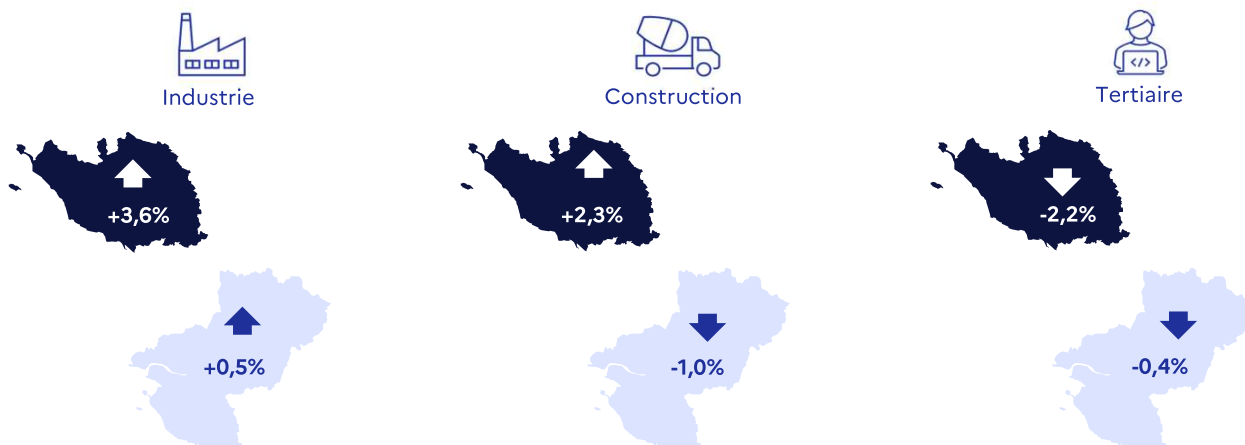
PART DE LA
VENDÉE
DANS
L'INTÉRIM REGIONAL
19,3%

3ÈME
DÉPARTEMENT DE LA REGION

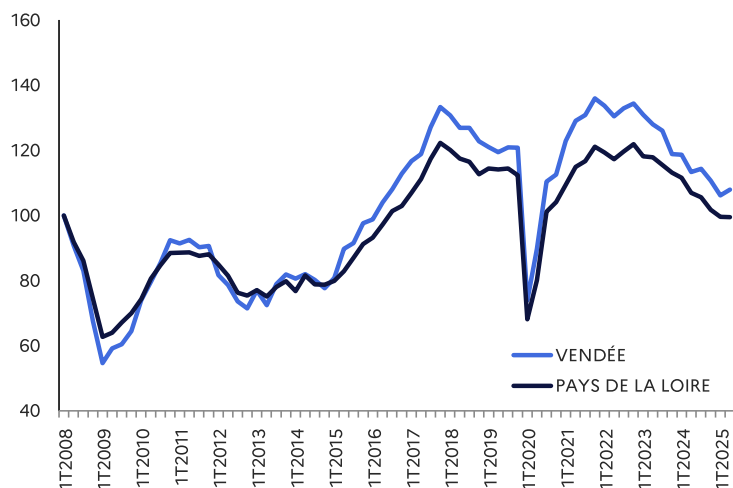
CHIFFRES 1
ÉVOLUTION TRIMESTRIELLE



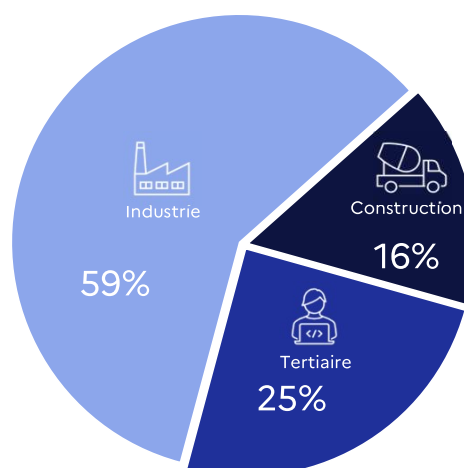
CHIFFRES 2
ÉVOLUTION TRIMESTRIELLE PAR SECTEUR



GRAPHIQUE 1
NOMBRE D'INTÉRIMAIRES EN FIN DE TRIMESTRE

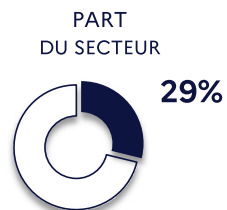


GRAPHIQUE 2
RÉPARTITION PAR SECTEUR
EN VENDÉE



CHIFFRES 3
LES 5 PREMIERS SECTEURS

① FABRICATION DE DENRÉES ALIMENTAIRES, DE BOISSONS ET DE PRODUITS À BASE DE TABAC



**ÉVOLUTION
TRIMESTRIELLE**

↑
+2,6%

② CONSTRUCTION



↑
+2,3%

③ MÉTALLURGIE ET FABRICATION DE PRODUITS MÉTALLIQUES À L'EXCEPTION DES MACHINES ET DES ÉQUIPEMENTS



↑
+2,2%

④ ACTIVITÉS DE SERVICES ADMINISTRATIFS ET DE SOUTIEN



↓
-6,9%

⑤ TRANSPORTS ET ENTREPOSAGE



↑
+6,4%



SOURCE : DARES, DREETS. Exploitation des déclarations sociales nominatives (DSN) et des fichiers France Travail des déclarations mensuelles des agences d'intérim - DONNEES CVS

MÉTHODOLOGIE : <https://dares.travail-emploi.gouv.fr/donnees/lemploi-interimaire>

A noter que les données brutes et CVS de l'interim produites par la DREETS ont été révisées (ajustements) au cours du 1er trimestre 2022 ([détails](#)).

Directeurs de la publication
Catherine ADNOT-MALLET - Jean-Marc VIOLEAU

Responsable de la rédaction
Vincent RAGOT

Réalisation
Service Statistiques, Études et Évaluation

Contact
statsPDL@francetravail.fr

France Travail
1 rue de la Cale Crucy
44100 Nantes

→ francetravail.fr

