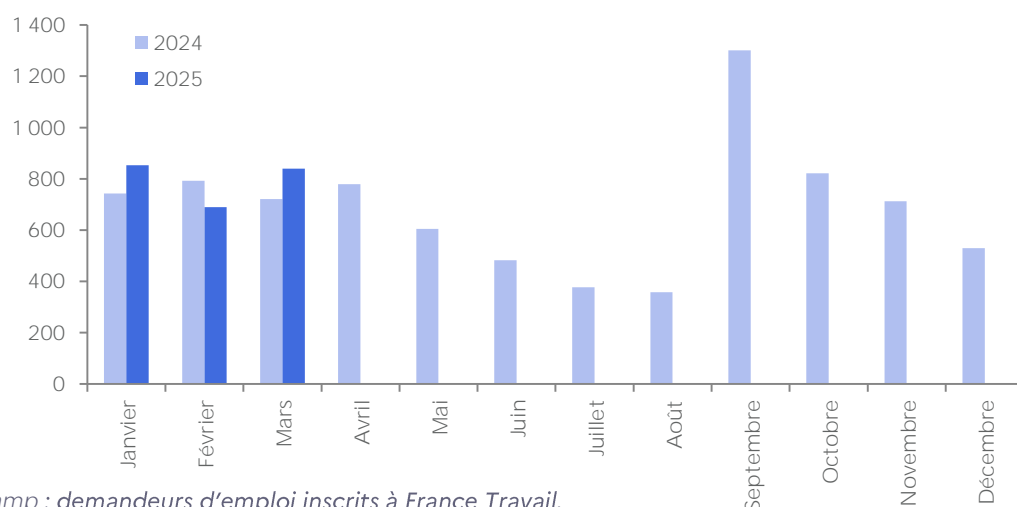


STATISTIQUES ET INDICATEURS

Les entrées en formation des demandeurs d'emploi en Vendée - 1^{er} trimestre 2025

GRAPHIQUE 1 :

ENTRÉES EN FORMATION DES DEMANDEURS D'EMPLOI

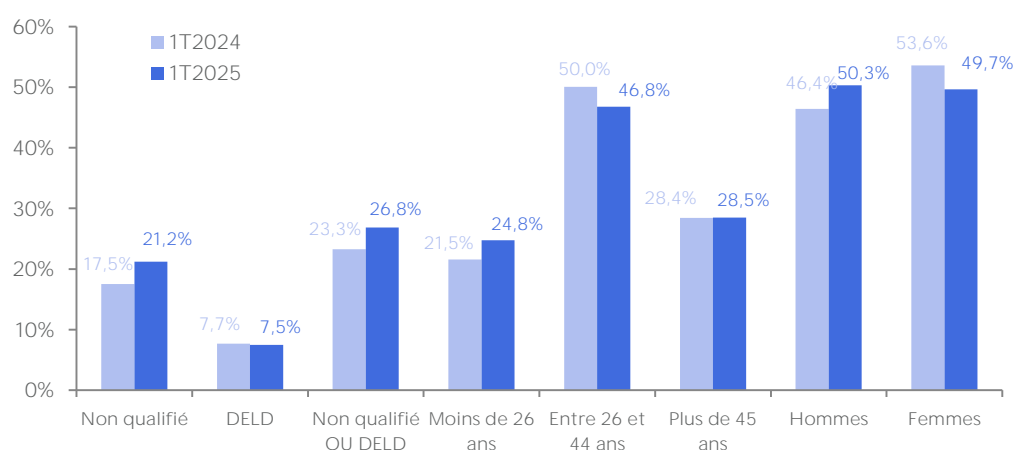


Champ : demandeurs d'emploi inscrits à France Travail.

Source : France Travail, fichier des entrées en formation.

GRAPHIQUE 2 :

CARACTÉRISTIQUES DES DEMANDEURS D'EMPLOI ENTRÉS EN FORMATION



Champ : demandeurs d'emploi inscrits à France Travail

Non qualifié : (niveau de formation inférieur à BEP, CAP ou égal à BEP, CAP mais sans diplôme obtenu)

DELD : demandeurs d'emploi de longue durée (au moins 12 mois en catégorie A au cours des 15 derniers mois précédant l'entrée en formation).

Non qualifié ou DELD : demandeurs d'emploi non qualifiés ou de longue durée.

Source : France Travail, fichier des entrées en formation.

TABLEAU 1 :

ANCIENNETÉ AVANT L'ENTRÉE EN FORMATION ET DURÉE DE LA FORMATION
SELON L'ÂGE ET LE SEXE

Age à l'entrée	Ancienneté avant l'entrée en formation (en jours)				Durée prévue du plan de formation (en heures)			
	Moyenne	1er quartile	médiane	3ème quartile	Moyenne	1er quartile	médiane	3ème quartile
Moins de 20 ans	86	13	47	138	1 134	315	567	1 540
20-24 ans	183	31	104	207	650	210	432	798
25-29 ans	240	52	112	254	407	105	280	576
30-34 ans	323	51	130	349	559	200	427	783
35-39 ans	333	61	148	334	456	120	312	564
40-44 ans	354	56	167	425	546	175	390	801
45-49 ans	310	60	145	366	421	140	300	511
50-55 ans	330	76	180	326	455	135	300	490
55 ans et plus	413	116	241	504	321	95	210	434
Hommes	296	49	138	335	473	140	322	560
Femmes	265	51	131	308	605	175	400	798
Ensemble	280	49	134	316	543	140	350	667

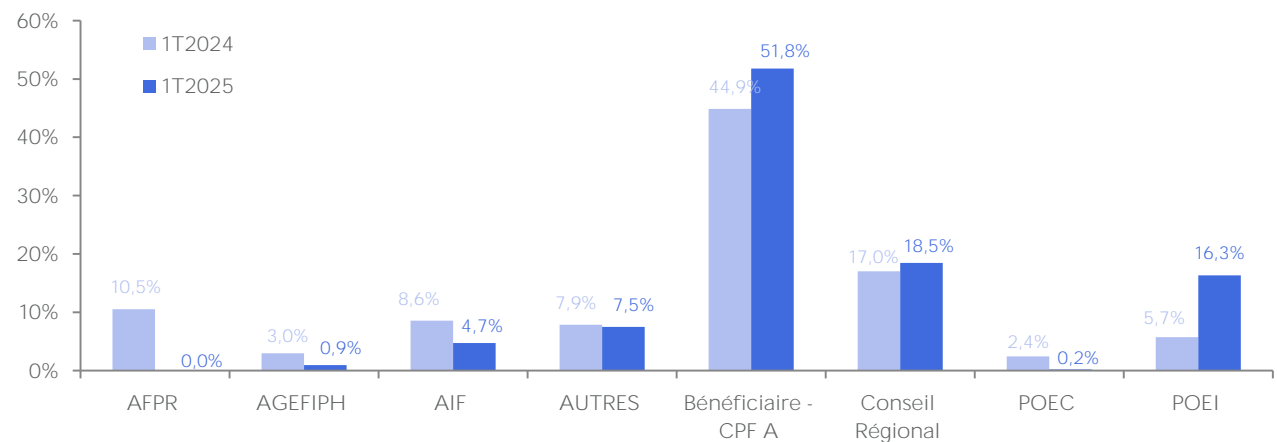
Champ : demandeurs d'emploi inscrits à France Travail

Lecture : l'ancienneté en inscription avant la formation est de 13 jours pour un quart des personnes âgées de moins de 20 ans, elle est supérieure à 47 jours pour la moitié. La durée de la formation est égale à 315 heures pour un quart des moins de 20 ans ; elle est supérieure à 567 heures pour la moitié

Source : France Travail, fichier des entrées en formation.

GRAPHIQUE 3 :

RÉPARTITION DES ENTRÉES EN FORMATION SELON LE TYPE DE FORMATION

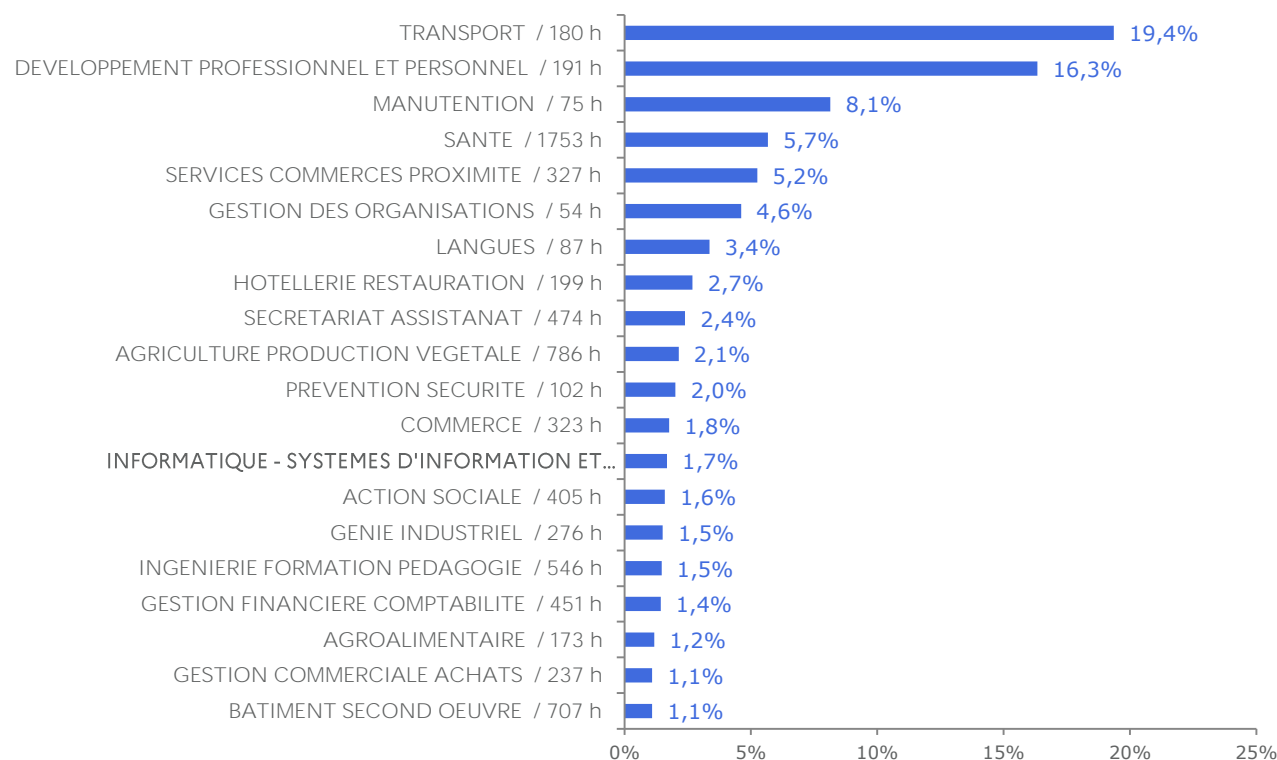


Champ : demandeurs d'emploi inscrits à France Travail.

Source : France Travail, fichier des entrées en formation.

GRAPHIQUE 4 :

PART ET DURÉE MOYENNE DE FORMATION PAR CHAMP DE FORMATION



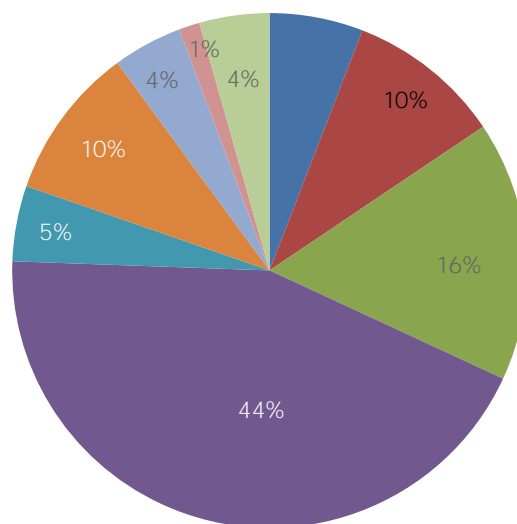
Champ : demandeurs d'emploi inscrits à France Travail.

Source : France Travail, fichier des entrées en formation.

GRAPHIQUE 5 :

PART ET DURÉE MOYENNE DE FORMATION PAR OBJECTIF DE FORMATION

- Non déterminé / 47 h
- (Re)mobilisation, aide à l'élaboration de projet professionnel / 225 h
- Adaptation poste travail POE / 318 h
- Certification / 500 h
- Création d'entreprise / 46 h
- Perfectionnement, élargissement des compétences / 72 h
- Professionnalisation / 341 h
- Préparation à la qualification / 77 h
- Remise à niveau, maîtrise des savoirs de base, initiation / 219 h



Champ : demandeurs d'emploi inscrits à France Travail.

Source : France Travail, fichier des entrées en formation.

Directeurs de la publication :
Catherine ADNOT-MALLET – Jean-Marc VIOLEAU

Responsable de la rédaction :
Vincent RAGOT

Conception et réalisation :
Service SEE

Contact : statsPDL@francetravail.fr

France Travail Pays de la Loire
1 rue de la Cale Crucy
44100 Nantes

francetravail.org

