

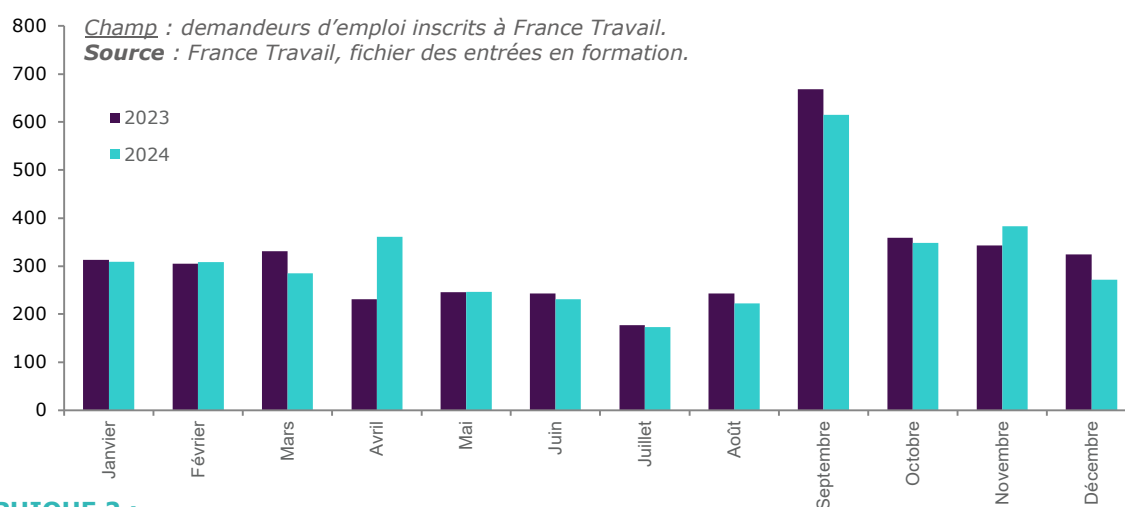


STATISTIQUES ET INDICATEURS

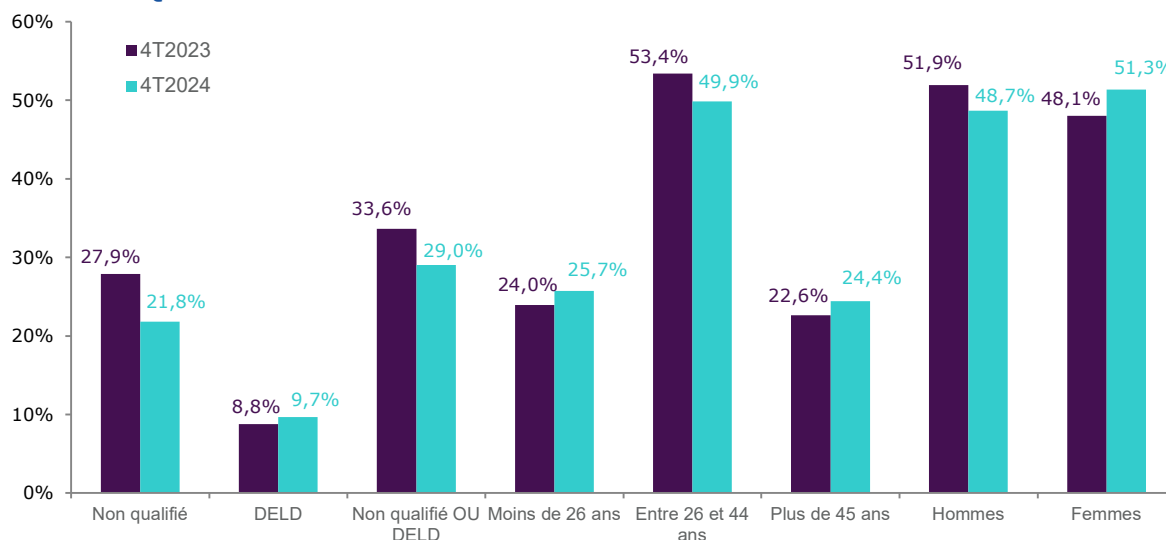
LES ENTRÉES EN FORMATION DES DEMANDEURS D'EMPLOI - MAYENNE

4ème Trimestre 2024

GRAPHIQUE 1 :
ENTRÉES EN FORMATION DES DEMANDEURS D'EMPLOI



GRAPHIQUE 2 :
CARACTÉRISTIQUES DES DEMANDEURS D'EMPLOI ENTRÉS EN FORMATION



Champ : demandeurs d'emploi inscrits à France Travail.

Non qualifié : (niveau de formation inférieur à BEP,CAP ou égal à BEP,CAP mais sans diplôme obtenu)

DELD : demandeurs d'emploi de longue durée (au moins 12 mois en catégorie A au cours des 15 derniers mois précédant l'entrée en formation).

Non qualifié ou DELD : demandeurs d'emploi non qualifié ou de longue durée.

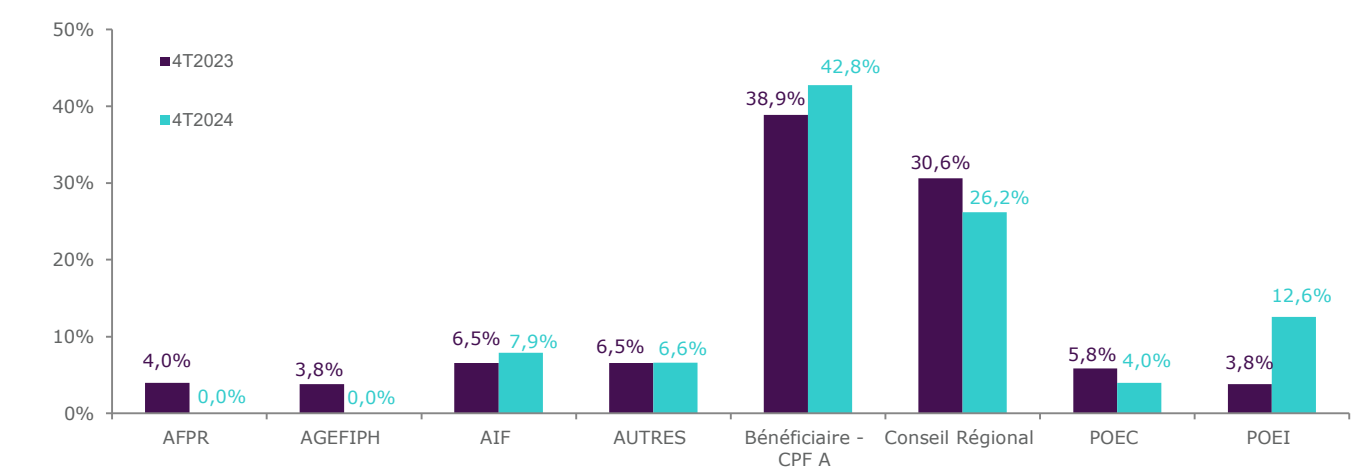
Source : France Travail, fichier des entrées en formation.

TABLEAU 1 :
ANCIENNETÉ AVANT L'ENTRÉE EN FORMATION ET DURÉE DE LA FORMATION
SELON L'ÂGE ET LE SEXE

Age à l'entrée	Ancienneté avant l'entrée en formation (en jours)				Durée prévue du plan de formation (en heures)			
	Moyenne	1er quartile	médiane	3ème quartile	Moyenne	1er quartile	médiane	3ème quartile
Moins de 20 ans	86	27	48	130	987	370	955	1 232
20-24 ans	151	23	66	188	583	175	434	980
25-29 ans	206	49	131	236	621	190	420	873
30-34 ans	280	42	140	269	616	238	623	812
35-39 ans	257	73	163	344	617	280	535	830
40-44 ans	289	97	183	394	640	189	600	877
45-49 ans	340	56	184	424	547	189	500	840
50-55 ans	283	56	135	231	547	189	560	846
55 ans et plus	247	100	132	304	528	160	562	746
Hommes	228	43	124	300	581	189	434	840
Femmes	234	42	120	256	654	251	627	910
Ensemble	231	42	123	278	622	210	567	903

Champ : demandeurs d’emploi inscrits à France Travail.
Source : France Travail, fichier des entrées en formation.

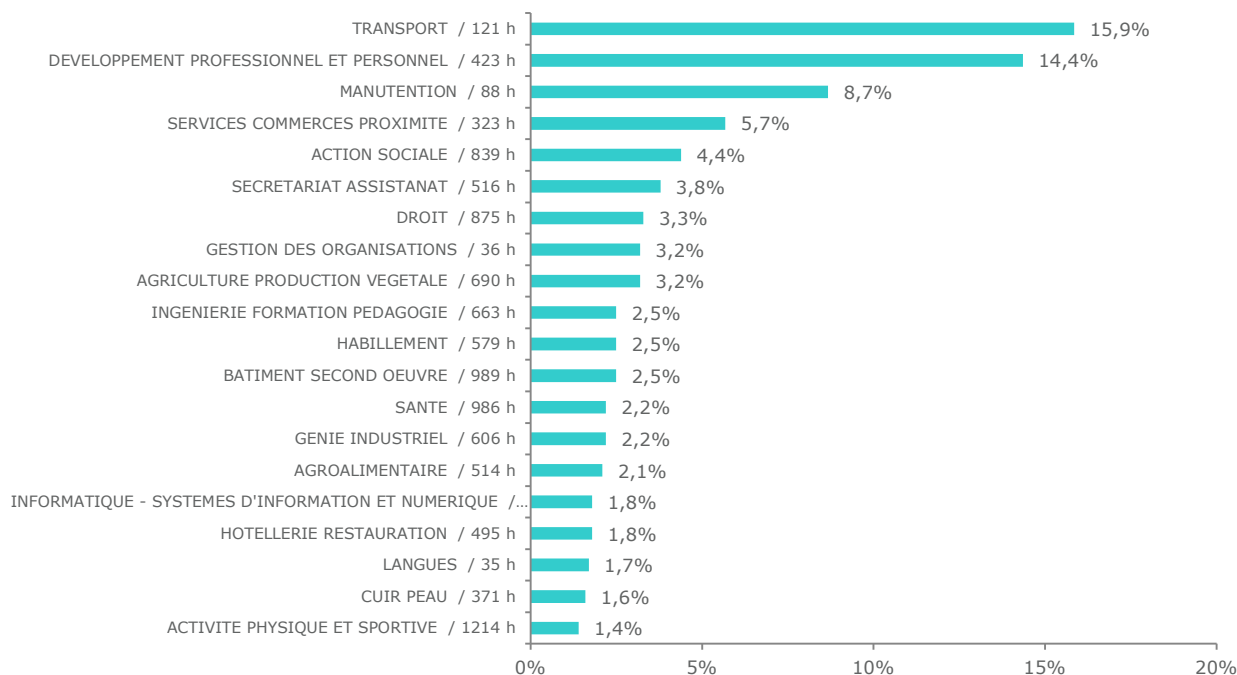
GRAPHIQUE 3 :
RÉPARTITION DES ENTRÉES EN FORMATION SELON LE TYPE DE FORMATION



Champ : demandeurs d’emploi inscrits à France Travail.
Source : France Travail, fichier des entrées en formation.

GRAPHIQUE 4 :

PART ET DURÉE MOYENNE DE FORMATION PAR CHAMP DE FORMATION



*Champ : demandeurs d'emploi inscrits à France Travail.
Source : France Travail, fichier des entrées en formation.*

GRAPHIQUE 5 :

PART ET DURÉE MOYENNE DE FORMATION PAR OBJECTIF DE FORMATION

■ Non déterminé / 0 h

■ (Re)mobilisation, aide à l'élaboration de projet professionnel / 493 h

■ Adaptation poste travail POE / 278 h

■ Certification / 521 h

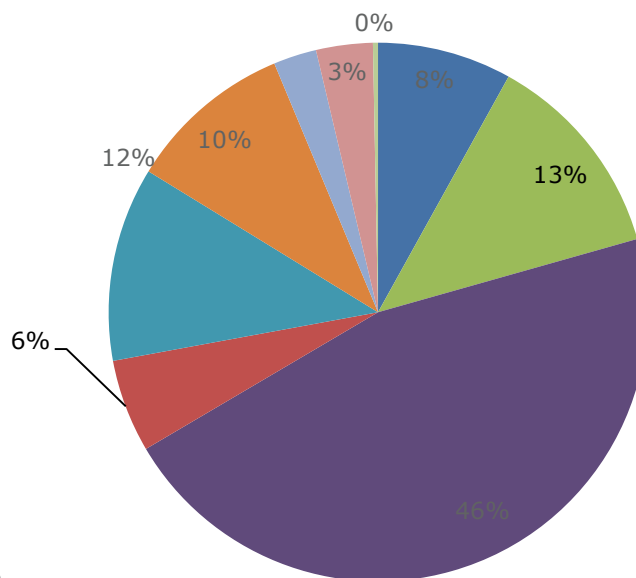
■ Création d'entreprise / 186 h

■ Perfectionnement, élargissement des compétences / 184 h

■ Professionnalisation / 556 h

■ Préparation à la qualification / 85 h

■ Remise à niveau, maîtrise des savoirs de base, initiation / 578 h



*Champ : demandeurs d'emploi inscrits à France Travail.
Source : France Travail, fichier des entrées en formation.*

Directeurs de la publication :
Catherine ADNOT-MALLET – Jean-Marc VIOLEAU

Responsable de la rédaction :
Vincent RAGOT

Conception et réalisation :
Service SEE

Contact : statsPDL@francetravail.fr

France Travail Pays de la Loire
1 rue de la Cale Crucy
44100 Nantes

