

# DONNÉES POUR AGIR

## ENQUÊTE BMO 2025

### VENDÉE - BASSIN FONTENAY-LE-COMTE

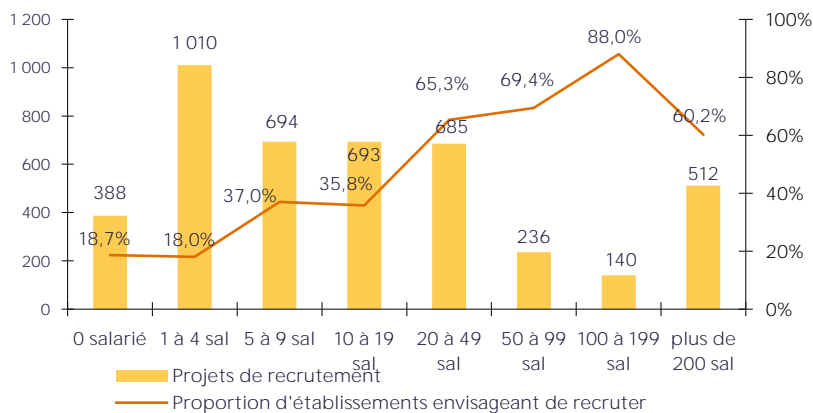


#### CHIFFRES CLÉS

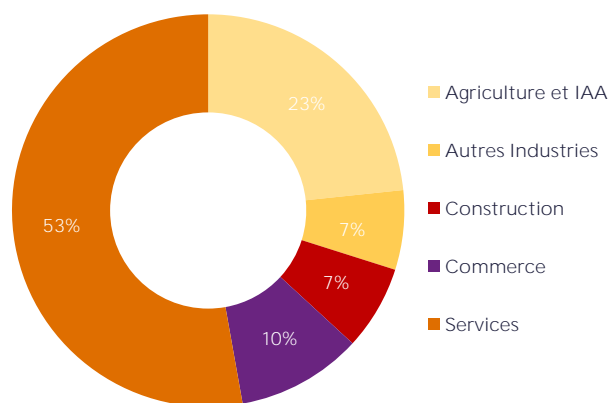
	FONTENAY-LE-COMTE	ÉVOLUTION / 2024	VENDÉE	ÉVOLUTION / 2024
% D'ÉTABLISSEMENTS RECRUTEURS	25,5%	↘	29,7%	↘
PROJETS DE RECRUTEMENT	4 358	↘	36 039	↘
% DIFFICULTÉS DE RECRUTEMENT	64,1%	↘	56,9%	↘
PART DES PROJETS SAISONNIERS	46,5%	↗	46,9%	↗

## LES SECTEURS QUI RECRUTENT

**GRAPHIQUE 1**  
PROJETS DE RECRUTEMENT ET PROPORTION D'ÉTABLISSEMENTS RECRUTEURS PAR TAILLE D'ÉTABLISSEMENT



**GRAPHIQUE 2**  
RÉPARTITION DES PROJETS DE RECRUTEMENT PAR SECTEUR D'ACTIVITÉ



**GRAPHIQUE 3**  
PART DES PROJETS SAISONNIERS



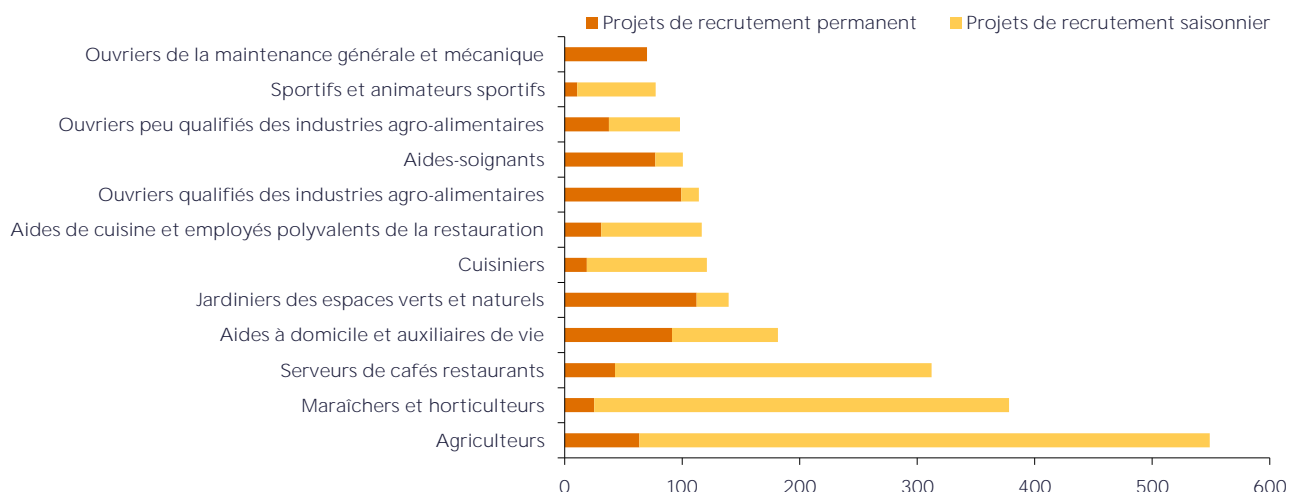
#### ENCADRÉ N° 1

Cette étude résulte d'une enquête par questionnaires auto-administrés fin 2024 auprès des employeurs. Elle comptabilise les projets de recrutement déclarés par les employeurs et non les flux d'emploi, mesurés postérieurement. Autrement dit, l'indicateur traduit les anticipations des entrepreneurs sur leurs perspectives d'embauche pour l'année à venir.

# LES MÉTIERS RECHERCHÉS

## GRAPHIQUE 4

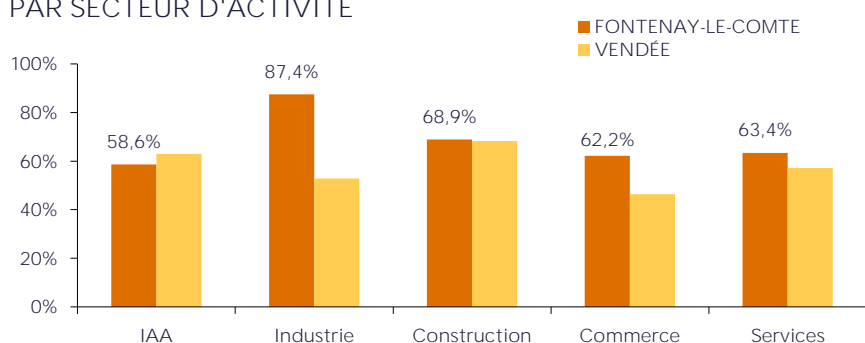
### LES 12 MÉTIERS LES PLUS RECHERCHÉS



# LES MÉTIERS EN TENSION

## GRAPHIQUE 5

### PROPORTION DE RECRUTEMENTS JUGÉS DIFFICILES PAR SECTEUR D'ACTIVITÉ



## En savoir plus

Rapport national, synthèses régionales, ... retrouvez toutes les informations sur l'enquête Besoins en Main d'Œuvre 2025 sur le site institutionnel de France Travail <https://statistiques.francetravail.org/bmo>.

Toutes les informations régionales sont également sur [www.observatoire-emploi-paysdelaloire.fr](http://www.observatoire-emploi-paysdelaloire.fr)

## TABLEAU 1

### LISTE DES MÉTIERS\* LE PLUS SOUVENT ASSOCIÉS À DES DIFFICULTÉS DE RECRUTEMENT

Métier	Effectifs à recruter	Taux de tension	Part saisonniers
Ouvriers de la maintenance générale et mécanique	70	100,0%	0,0%
Ouvriers qualifiés en menuiserie et en agencement du BTP	43	100,0%	46,2%
Maçons qualifiés	40	100,0%	0,0%
Ouvriers du conditionnement, du tri et de l'emballage	32	100,0%	95,0%
Soudeurs	31	100,0%	0,0%
Médecins	24	100,0%	0,0%
Ouvriers de la maintenance en électricité et en électronique	23	100,0%	0,0%
Couvreurs	23	100,0%	0,0%
Carrossiers automobiles	19	100,0%	0,0%
Ouvriers qualifiés en conduite d'équipement d'usage	39	97,0%	0,0%
Cuisiniers	121	93,2%	84,4%
Conducteurs routiers	17	91,3%	0,0%

\* Uniquement sur les métiers qui recensent plus de 15 projets de recrutement du territoire

Directeur de la publication  
Catherine ADNOT-MALLET/ Jean-Marc VIOLEAU

Directeur de la rédaction  
Vincent RAGOT

Réalisation  
Service Statistiques, Etudes et Evaluation  
FRANCE TRAVAIL PAYS DE LA LOIRE

France Travail  
1 rue de la cale Crucy  
44100 NANTES

[francetravail.org](https://francetravail.org)

