

DONNÉES POUR AGIR ENQUÊTE BMO 2025

MAYENNE - BASSIN MAYENNE

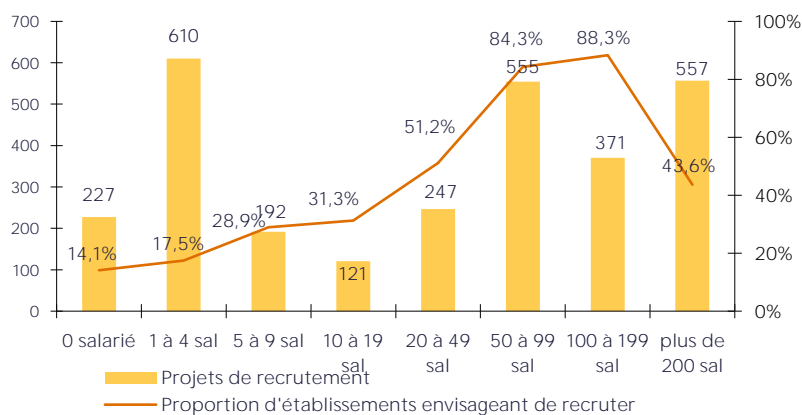


CHIFFRES CLÉS

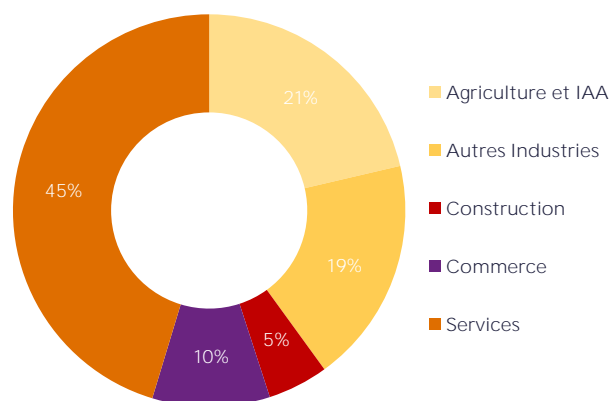
	MAYENNE	ÉVOLUTION / 2024	MAYENNE	ÉVOLUTION / 2024
% D'ÉTABLISSEMENTS RECRUTEURS	22,1%	↘	25,0%	↘
PROJETS DE RECRUTEMENT	2 879	↘	11 688	↘
% DIFFICULTÉS DE RECRUTEMENT	63,1%	↘	54,2%	↘
PART DES PROJETS SAISONNIERS	25,0%	↗	23,7%	↗

LES SECTEURS QUI RECRUTENT

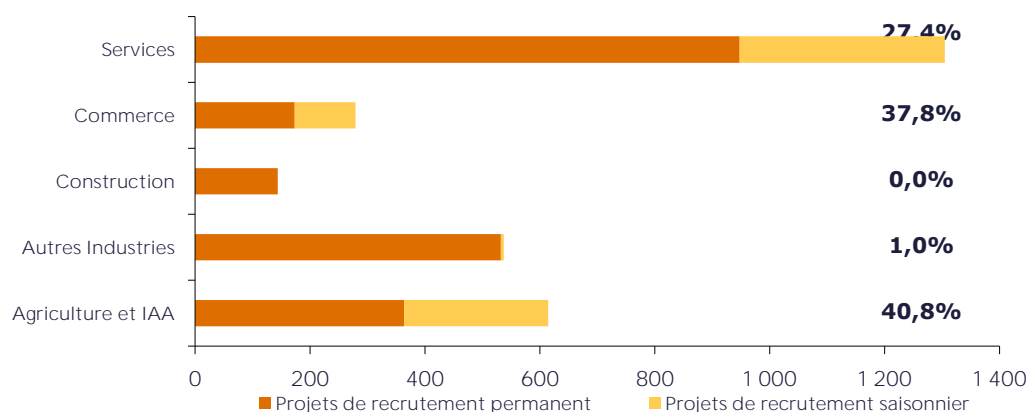
GRAPHIQUE 1
PROJETS DE RECRUTEMENT
ET PROPORTION D'ÉTABLISSEMENTS RECRUTEURS
PAR TAILLE D'ÉTABLISSEMENT



GRAPHIQUE 2
RÉPARTITION DES PROJETS DE RECRUTEMENT
PAR SECTEUR D'ACTIVITÉ



GRAPHIQUE 3
PART DES PROJETS SAISONNIERS



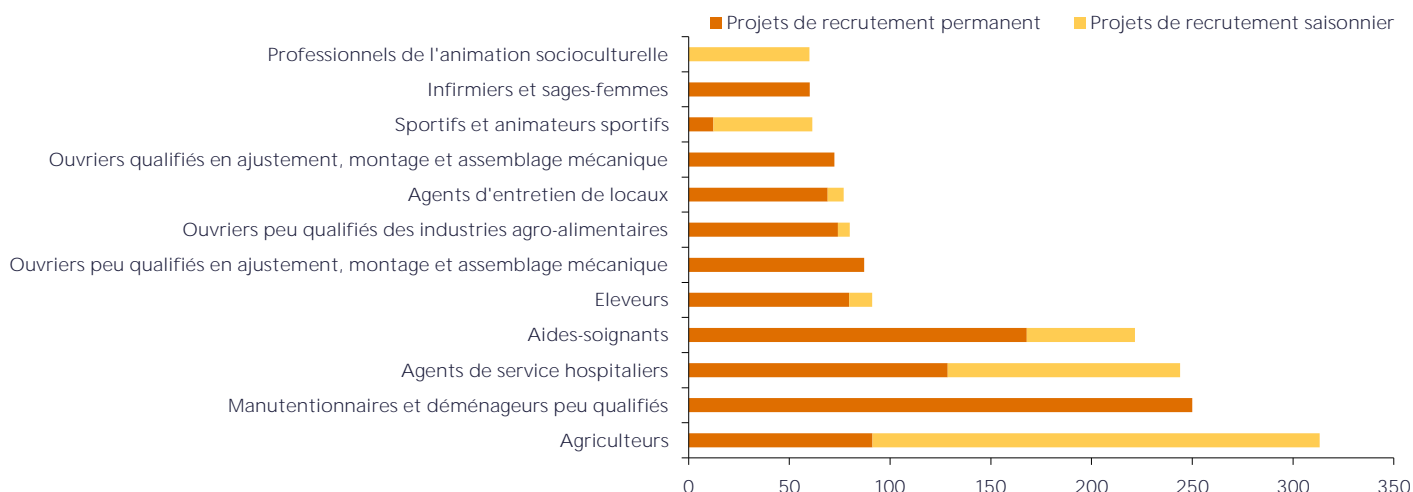
ENCADRÉ N° 1

Cette étude résulte d'une enquête par questionnaires auto-administrés fin 2024 auprès des employeurs. Elle comptabilise les projets de recrutement déclarés par les employeurs et non les flux d'emploi, mesurés postérieurement. Autrement dit, l'indicateur traduit les anticipations des entrepreneurs sur leurs perspectives d'embauche pour l'année à venir.

LES MÉTIERS RECHERCHÉS

GRAPHIQUE 4

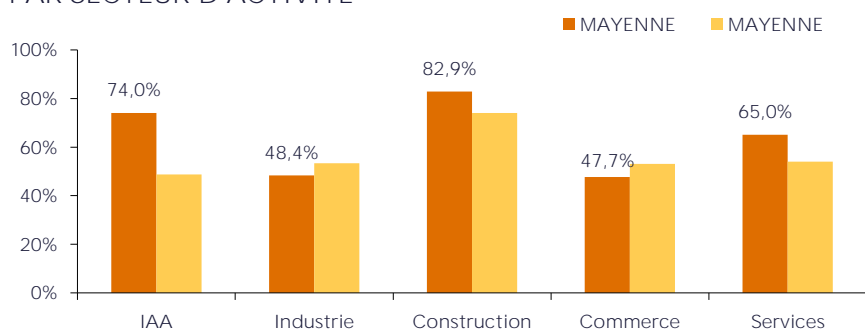
LES 12 MÉTIERS LES PLUS RECHERCHÉS



LES MÉTIERS EN TENSION

GRAPHIQUE 5

PROPORTION DE RECRUTEMENTS JUGÉS DIFFICILES PAR SECTEUR D'ACTIVITÉ



En savoir plus

Rapport national, synthèses régionales, ... retrouvez toutes les informations sur l'enquête Besoins en Main d'Œuvre 2025 sur le site institutionnel de France Travail <https://statistiques.francetravail.org/bmo>.

Toutes les informations régionales sont également sur www.observatoire-emploi-paysdelaloire.fr

TABLEAU 1

LISTE DES MÉTIERS* LE PLUS SOUVENT ASSOCIÉS À DES DIFFICULTÉS DE RECRUTEMENT

Ouvriers qualifiés en ajustement, montage et assemblage mécanique	72	100,0%	0,0%
Ouvriers qualifiés des industries agro-alimentaires	48	100,0%	0,0%
Ouvriers peu qualifiés en conduite d'équipement d'usinage	40	100,0%	0,0%
Soudeurs	33	100,0%	0,0%
Cadres et techniciens de la documentation	31	100,0%	0,0%
Maçons qualifiés	25	100,0%	0,0%
Plombiers chauffagistes	19	100,0%	0,0%
Ouvriers en peinture en bâtiment	19	100,0%	0,0%
Formateurs	18	100,0%	0,0%
Cadres et indépendants commerciaux de la banque	17	100,0%	0,0%
Techniciens et agents de maîtrise de chantiers du BTP	17	100,0%	0,0%
Ouvriers en chaudronnerie et tôlerie	16	100,0%	0,0%

* Uniquement sur les métiers qui recensent plus de 15 projets de recrutement du territoire

Directeur de la publication
Catherine ADNOT-MALLET/ Jean-Marc VIOLEAU

Directeur de la rédaction
Vincent RAGOT

Réalisation
Service Statistiques, Etudes et Evaluation
FRANCE TRAVAIL PAYS DE LA LOIRE

Effectifs à recruter	Taux de tension	Part saisonniers
72	100,0%	0,0%
48	100,0%	0,0%
40	100,0%	0,0%
33	100,0%	0,0%
31	100,0%	0,0%
25	100,0%	0,0%
19	100,0%	0,0%
19	100,0%	0,0%
18	100,0%	0,0%
17	100,0%	0,0%
17	100,0%	0,0%
16	100,0%	0,0%

France Travail
1 rue de la cale Crucy
44100 NANTES