



STATISTIQUES ET INDICATEURS

# LES DEMANDEURS D'EMPLOI EN OBLIGATION D'EMPLOI – SARTHE

## SITUATION A FIN DÉCEMBRE 2024

**Obligation d'Emploi :** Demandeurs d'emploi bénéficiant de l'obligation d'emploi instituée par l'article L.323-1 du Code du travail : Les travailleurs reconnus handicapés par la CDAPH, les victimes d'accidents du travail ou maladies professionnelles, les titulaires d'une pension d'invalidité, les anciens militaires, avec une pension militaire d'invalidité, et les titulaires de la carte d'invalidité.

**ALERTE :** France Travail n'a pas connaissance de tous les demandeurs d'emploi en obligation d'emploi.

### LA SITUATION GÉOGRAPHIQUE

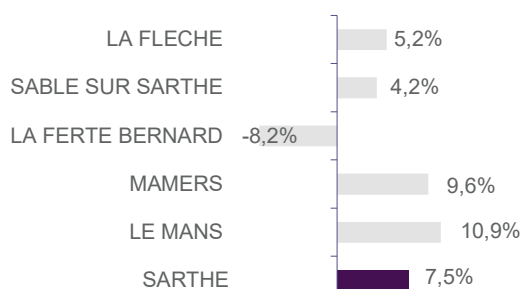
En décembre 2024, la Sarthe comptabilise **3 233** demandeurs d'emploi en obligation d'emploi catégorie A. Ces demandeurs représentent **14,1%** de la totalité de la demande d'emploi en fin de mois (DEFM) catégorie A, un poids supérieur au taux régional (**12,8%**) et à celui de la France métropolitaine, qui est de **11,0%**.

La Sarthe affiche le taux le plus élevé de la région après la Mayenne (14,6%). Le Maine-et-Loire et la Vendée ont un taux légèrement inférieur (**13,7%** et **13,6%**).

Le taux de la Loire-Atlantique est le seul à être inférieur au taux régional (**11,1%**).

GRAPHIQUE 2

ÉVOLUTION ANNUELLE DES DEFM EN OBLIGATION D'EMPLOI EN CATÉGORIE A



En Pays de la Loire, **17,5%** de la DEFM en obligation d'emploi en catégorie A est rattachée au département de la Sarthe, qui représente **16,0%** de la DEFM globale.

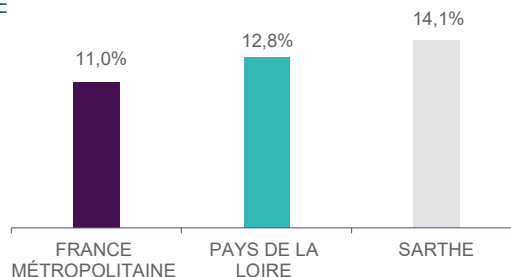
Le bassin du Mans concentre à lui seul **plus de 60%** de la DEFM en obligation d'emploi Catégorie A.

Le bassin de La Flèche arrive ensuite avec **15,6%** des demandeurs en obligation d'emploi.

Les trois autres bassins d'emploi de la Sarthe ont un poids équivalent : La Ferté Bernard (**8,3%**), Sablé-sur-Sarthe (**7,7%**) et Mamers (**7,1%**).

GRAPHIQUE 1

POIDS DES DEF EN OBLIGATION D'EMPLOI SUR LA DEFM TOTALE



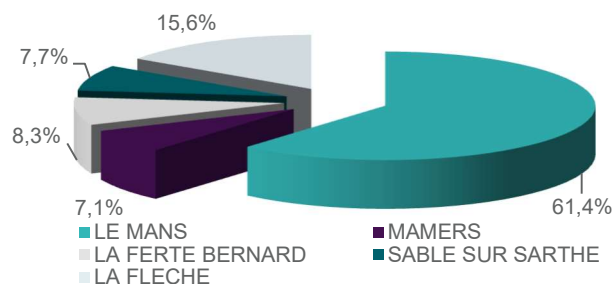
Le nombre total de DEFM (catégorie A) augmente fortement de **+7,1%** en Sarthe entre décembre 2023 et décembre 2024. Pour les demandeurs d'emploi en obligation d'emploi, la situation est similaire (**+7,5%**) durant cette même période.

Le bassin de la Ferté Bernard est le seul à afficher une baisse sur cette période (**-8,2%**).

La hausse est forte pour les bassins d'emploi de La Flèche (**+5,2%**) et Sablé-sur-Sarthe (**+4,2%**) et bien plus marquée pour les deux autres bassins du départements : Mamers (**+9,6%**) et Le Mans (**+10,9%**).

GRAPHIQUE 3

VOLUME DES DEFM EN OBLIGATION D'EMPLOI – CATÉGORIE A



**DEFM Catégorie A :** Personnes sans emploi, immédiatement disponibles, tenues d'accomplir des actes positifs de recherche d'emploi sans aucune activité réduite.

# LA TYPOLOGIE

A fin décembre 2024, les **3 233** DEFM (catégorie A) en obligation d'emploi du département de la Sarthe ont les caractéristiques suivantes :

- **51,9%** sont des hommes.
- **50,1%** ont 50 ans ou plus, tandis que les jeunes de moins de 25 ans ne représentent que **5,3%** de la population en question.
- **32,3%** ont un niveau de formation BAC ou plus, **17,0%** sont soit sans diplôme, soit du niveau brevet des collèges.
- **44,5%** sont des ouvriers ou employés non qualifiés. **5,6%** ont une qualification de niveau technicien, agent de maîtrise ou cadre.
- **822** personnes bénéficient du RSA, soit **25,4%** des DEFM en obligation d'emploi.
- **57,7%** des DEFM ne sont pas indemnisés, **20,7%** touchent une allocation du régime d'assurance chômage et **21,6%** une allocation du régime de solidarité.
- **53,1%** sont inscrits à Pôle emploi depuis au moins 12 mois et **31,0%** depuis au moins 24 mois.
- **2,6%** des travailleurs handicapés relèvent du milieu protégé (Établissement et Service d'Aide par le Travail : ESAT).

TABLEAU 2

## LES 20 MÉTIERS LES PLUS RECHERCHÉS PAR LES DEFM EN CATÉGORIE A EN OBLIGATION D'EMPLOI

Emploi/métier recherché détaillé (ROME)	DEFM cat. A	Poids
M1601 Accueil et renseignements	132	4,1%
M1602 Opérations administratives	123	3,8%
K2205 Agent / Agente de propreté de locaux	121	3,7%
K1304 Services domestiques	119	3,7%
A1203 Entretien des espaces verts	116	3,6%
M1607 Secrétariat	109	3,4%
D1507 Mise en rayon libre-service	104	3,2%
H3302 Opérations manuelles d'assemblage, tri ou emballage	97	3,0%
D1505 Personnel de caisse	87	2,7%
N4105 Conduite et livraison par tournées sur courte distance	75	2,3%
G1607 Employé / Employée de restauration collective	70	2,2%
I1203 Maintenance des bâtiments et des locaux	70	2,2%
N1101 Conduite d'engins de déplacement des charges	50	1,5%
N1103 Magasinage et préparation de commandes	50	1,5%
K2204 Nettoyage de locaux	42	1,3%
K1311 Assistant / Assistante de vie aux familles	36	1,1%
N1105 Manutention manuelle de charges	35	1,1%
G1203 Animation de loisirs auprès d'enfants ou d'adolescents	34	1,1%
K2104 Éducation et surveillance au sein d'établissements d'enseignement	34	1,1%
K1303 Assistance auprès d'enfants	33	1,0%

Plus de la moitié (**53,3%**) des demandeurs d'emploi en obligation d'emploi en catégorie A sont accompagnés en modalité « Guidé » au sein des agences France Travail de la Sarthe.

Près de 2 demandeurs d'emploi en obligation d'emploi sur 10 (**17,5%**) sont suivis modalité « Renforcé ». La modalité « Expert Handicap » représente **21,4%** des demandeurs d'emploi en obligation d'emploi catégorie A. Enfin, les accompagnements « Global » et « Suivi » restent minoritaires avec un taux respectivement de **3,6%** et **2,9%**.

**Directeurs de la publication**  
Catherine ADNOT-MALLET - Jean-Marc VIOLEAU

**Responsable de la rédaction**  
Vincent RAGOT

**Conception et réalisation**  
Service Statistiques, Etudes et Evaluation

Contact : statspdl@francetravail.fr

TABLEAU 1

## VOLUME DES DEFM EN OBLIGATION D'EMPLOI - CATÉGORIE A

Obligation d'Emploi	DEFM cat. A	Poids
Alloc. adulte handicapé	NC	-
Alloc. adulte handicapé (CNASEA)	267	8,3%
Autre	NC	-
Carte d'invalidité	11	0,3%
En instance CDA	76	2,4%
Orphelin de guerre	9	0,3%
Pension d'invalidité s.s. ou autre	688	21,3%
Pensionné de guerre	NC	-
RQTH CRP	133	4,1%
RQTH ESAT	85	2,6%
RQTH Marché du travail	1 815	56,1%
Rente AT/MP	67	2,1%
TH catégorie A	8	0,2%
TH catégorie B	12	0,4%
TH catégorie C	NC	-
Veuve de guerre/conjoint	NC	-

Près de la moitié (**47,5%**) des demandeurs d'emploi en obligation d'emploi de catégorie A inscrits à fin décembre 2024 sont concentrés sur les 20 premiers emplois/métiers recherchés (ce pourcentage est de **37,9%** pour l'ensemble des DEFM catégorie A).

Dans la majorité des cas, il s'agit de métiers requérant peu de qualifications et se concentrant dans 4 secteurs d'activité. Ils concernent à :

**25,0%** le domaine des services à la personne et à la collectivité, tels que le nettoyage de locaux ou les services domestiques.

**23,7%** le domaine du support à l'entreprise, tels que les opérations administratives ou l'accueil et renseignements.

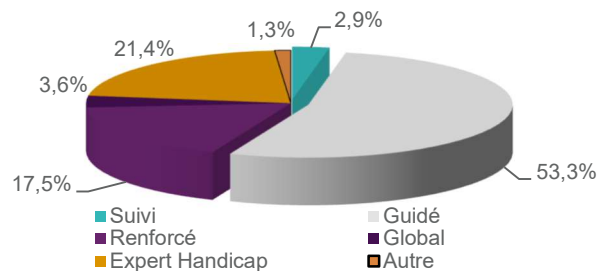
**13,7%** le secteur du transport et de la logistique, tels que le magasinage et la préparation de commandes.

**12,4%** le secteur du commerce, vente et grande distribution, tels que le personnel de caisse ou la mise en rayon libre-service.

Les autres domaines représentent chacun un poids inférieur à **10,0%**.

GRAPHIQUE 4

## RÉPARTITION DES DEFM EN CATÉGORIE A EN OBLIGATION D'EMPLOI PAR MODALITÉ D'ACCOMPAGNEMENT



France Travail Pays de la Loire  
1 rue de la Cale Crucy  
44100 Nantes

[WWW.FRANCETRAVAIL.ORG](http://WWW.FRANCETRAVAIL.ORG)

