

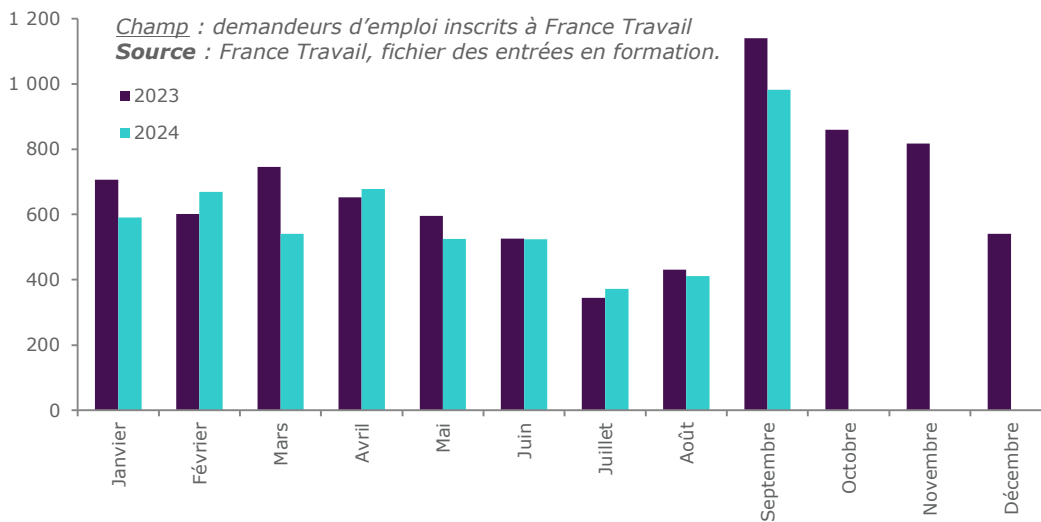


STATISTIQUES ET INDICATEURS

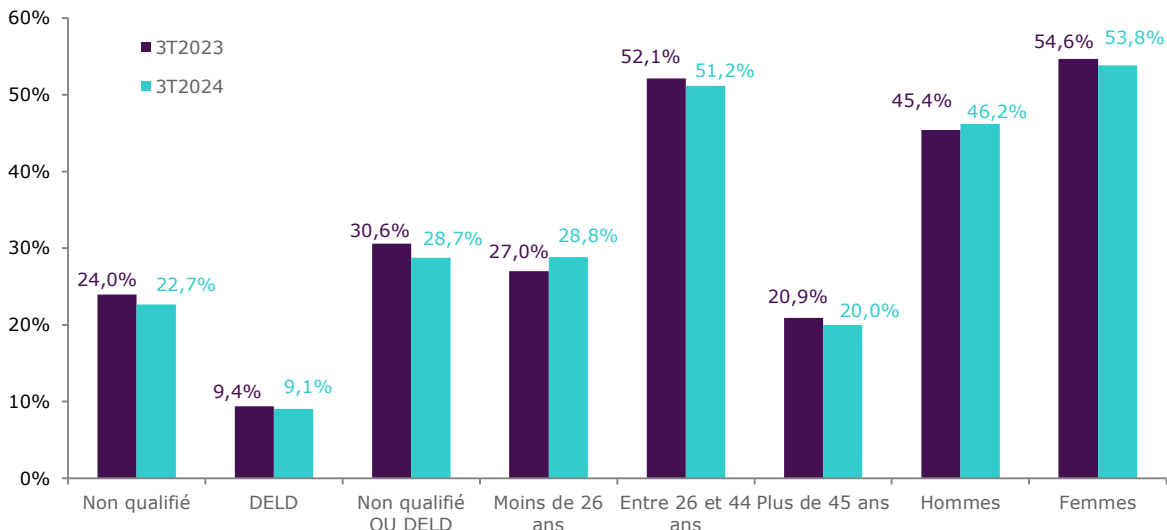
LES ENTRÉES EN FORMATION DES DEMANDEURS D'EMPLOI - SARTHE

3^{ème} Trimestre 2024

GRAPHIQUE 1 :
ENTRÉES EN FORMATION DES DEMANDEURS D'EMPLOI



GRAPHIQUE 2 :
CARACTÉRISTIQUES DES DEMANDEURS D'EMPLOI ENTRÉS EN FORMATION



Champ : demandeurs d'emploi inscrits à France Travail.

Non qualifié : (niveau de formation inférieur à BEP,CAP ou égal à BEP,CAP mais sans diplôme obtenu)

DELD : demandeurs d'emploi de longue durée (au moins 12 mois en catégorie A au cours des 15 derniers mois précédant l'entrée en formation).

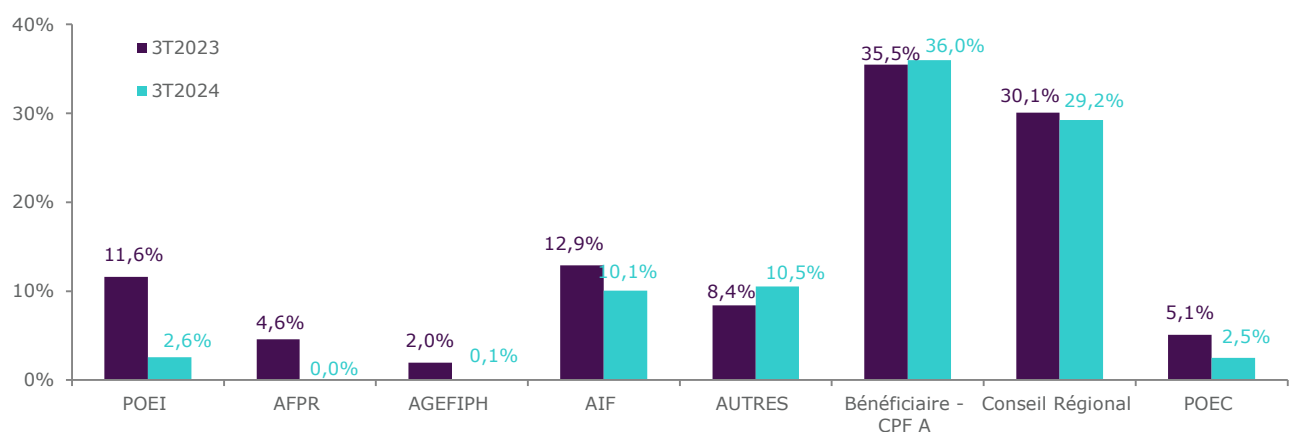
Non qualifié ou DELD : demandeurs d'emploi non qualifié ou de longue durée.

Source : France Travail, fichier des entrées en formation.

TABLEAU 1 :**ANCIENNETÉ AVANT L'ENTRÉE EN FORMATION ET DURÉE DE LA FORMATION
SELON L'ÂGE ET LE SEXE**

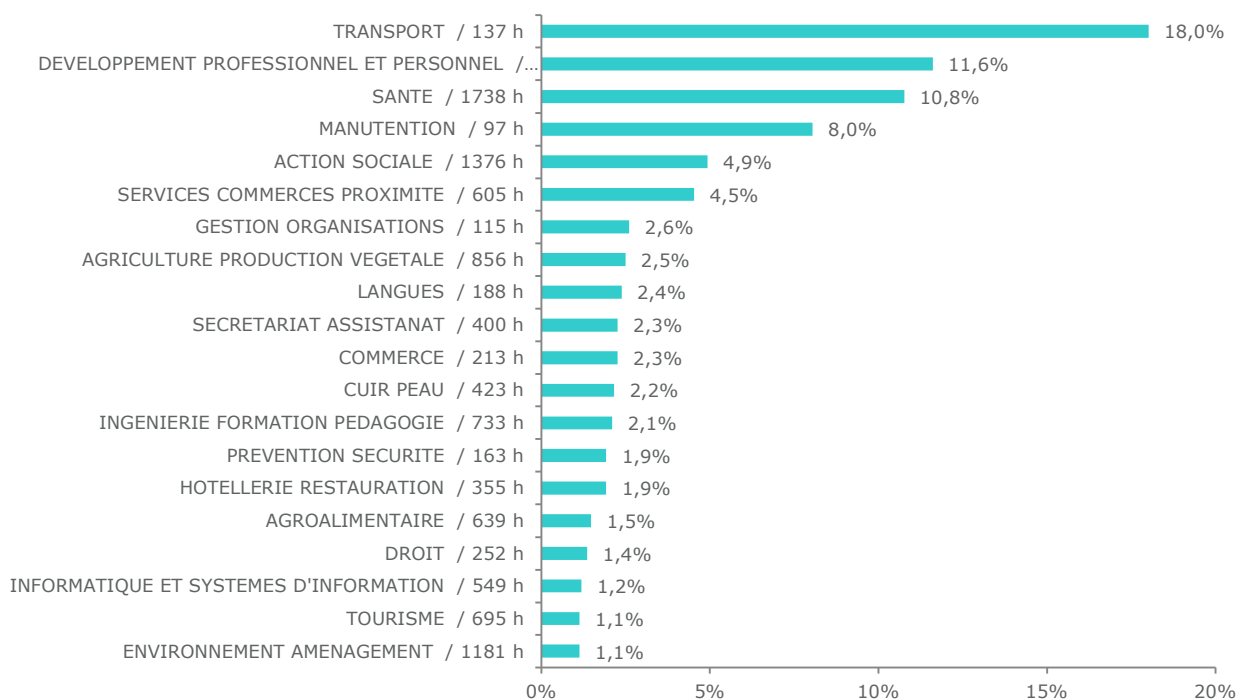
Age à l'entrée	Ancienneté avant l'entrée en formation (en jours)				Durée prévue du plan de formation (en heures)			
	Moyenne	1er quartile	médiane	3ème quartile	Moyenne	1er quartile	médiane	3ème quartile
Moins de 20 ans	83	10	40	94	891	386	796	1 222
20-24 ans	140	20	75	210	956	290	618	1 211
25-29 ans	211	34	89	287	773	214	450	1 120
30-34 ans	278	52	152	331	728	251	449	1 133
35-39 ans	278	69	172	336	858	350	768	1 225
40-44 ans	318	58	157	342	813	235	651	1 200
45-49 ans	356	63	219	418	700	210	434	904
50-55 ans	449	120	252	544	709	189	525	1 183
55 ans et plus	539	80	222	535	536	197	397	924
Hommes	259	45	140	312	624	182	434	910
Femmes	246	42	120	284	935	317	736	1 400
Ensemble	251	43	124	292	812	257	581	1 162

Champ : demandeurs d'emploi inscrits à France Travail.
Source : France Travail, fichier des entrées en formation.

GRAPHIQUE 3 :**RÉPARTITION DES ENTRÉES EN FORMATION SELON LE TYPE DE FORMATION**

Champ : demandeurs d'emploi inscrits à France Travail.
Source : France Travail, fichier des entrées en formation.

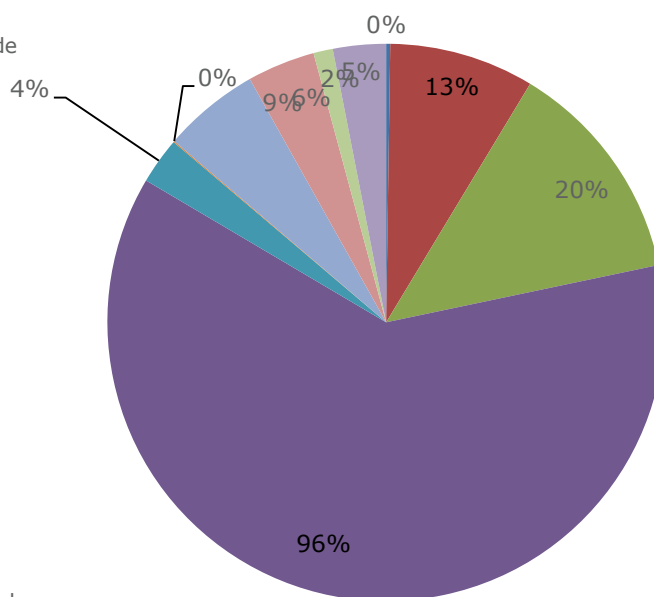
**GRAPHIQUE 4 :
PART ET DURÉE MOYENNE DE FORMATION PAR CHAMP DE FORMATION**



Champ : demandeurs d'emploi inscrits à France Travail.
Source : France Travail, fichier des entrées en formation.

**GRAPHIQUE 5 :
PART ET DURÉE MOYENNE DE FORMATION PAR OBJECTIF DE FORMATION**

- Non déterminé / 0 h
- (Re)mobilisation, aide à l'élaboration de projet professionnel / 432 h
- Adaptation poste travail POE / 349 h
- Certification / 782 h
- Création d'entreprise / 78 h
- Non concerné / 825 h
- Perfectionnement, élargissement des compétences / 120 h
- Professionnalisation / 426 h
- Préparation à la qualification / 233 h
- Remise à niveau, maîtrise des savoirs de base, initiation / 279 h



Champ : demandeurs d'emploi inscrits à France Travail.
Source : France Travail, fichier des entrées en formation.

Directeurs de la publication :
Dominique DE GRYSE – Jean-Marc VIOLEAU
Responsable de la rédaction :
Vincent RAGOT

Conception et réalisation :
Service SEE
Contact : statsPDL@francetravail.fr

France Travail Pays de la Loire
1 rue de la Cale Crucy
44100 Nantes

WWW.FRANCETRAVAIL.ORG

