



STATISTIQUES ET INDICATEURS

LES REPRISES D'EMPLOI DES DEMANDEURS D'EMPLOI PAYS DE LA LOIRE - 3ème TRIMESTRE 2024



EN PAYS DE LA LOIRE,
LE NOMBRE DE REPRISES
D'EMPLOI ENREGISTRÉES
S'ÉLÈVE À

66 452

AU 3ème TRIMESTRE 2024

SOIT **-3,2%**
SUR UN AN

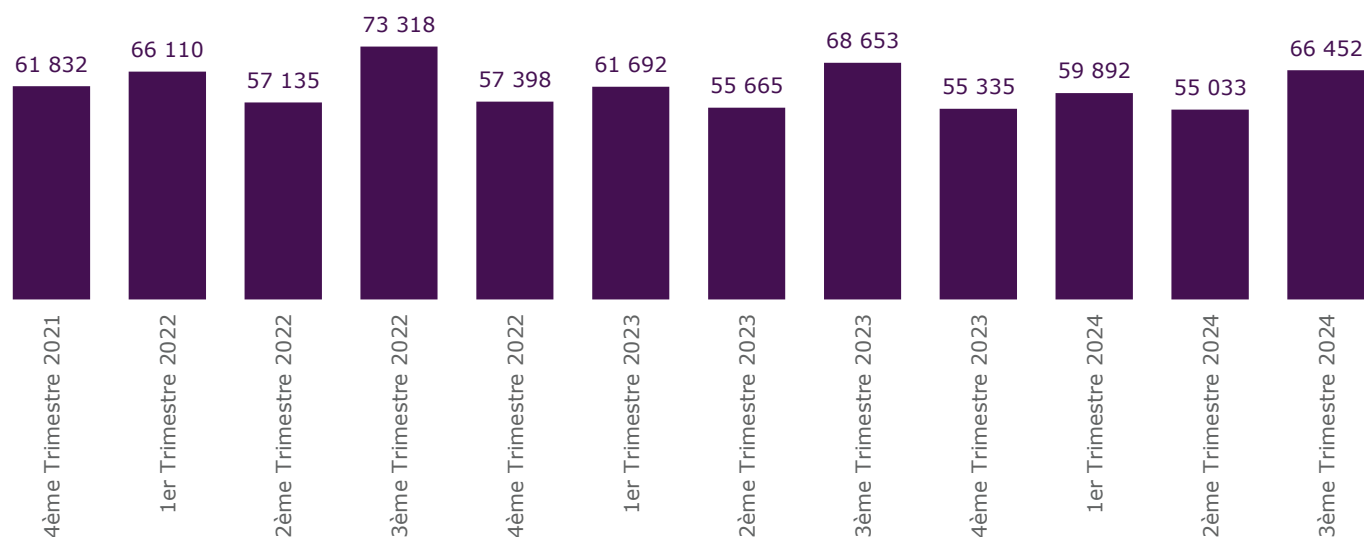
AU 3ème TRIMESTRE 2024, LES REPRISES D'EMPLOI DES DEMANDEURS D'EMPLOI S'ÉLEVENT À 66 452

Au total, la région des Pays de la Loire a enregistré plus de **236 712** reprises d'emploi sur les douze derniers mois, soit une diminution de **-2,8%**.

Dans le même temps la demande d'emploi de catégorie AB a augmenté de **1,3%**.

En moyenne sur ce trimestre, **184 834** demandeurs d'emploi étaient inscrits en catégorie A ou B pour une moyenne d'environ **22 151** reprises d'emploi mensuelles. Le taux de reprise d'emploi est de **12,0%**.

GRAPHIQUE 1
NOMBRE TRIMESTRIEL DE REPRISES D'EMPLOI DES DEMANDEURS D'EMPLOI



ENCADRÉ N° 1

DÉFINITIONS

La mesure de l'accès ou du retour à l'emploi des demandeurs d'emploi inscrits sur les listes de France Travail est construite à partir des déclarations préalables à l'embauche (DPAE) transmises par les employeurs à l'URSSAF et la CCMSA, et des données de France Travail (pour les emplois non-salariés, salariés de particuliers employeurs, salariés en contrat de droit public ou de droit d'un pays étranger).

Le nombre de reprises d'emploi est mesuré pour les demandeurs d'emploi en catégorie A ou B ayant une DPAE d'un mois ou plus, sortant des listes en déclarant une reprise d'emploi, ou basculant sous certaines conditions en catégories C ou E (cf Annexe 3 méthodologie).

Parmi les reprises d'emploi au 3ème trimestre 2024, **12 331** concernent des demandeurs d'emploi de moins de 25 ans (cf. tableau 1). Il s'agit de la seule classe d'âge qui affiche une hausse (**+20,9%**). Le taux de reprise d'emploi (nombre de reprises d'emploi rapporté à la DEFM de catégorie AB) est aussi en progression.

Les séniors, qui affichent le taux de reprise d'emploi le plus faible (**10,8%**) tout comme les 25 - 49 ans, voient leur reprise d'emploi chuter en un an, avec respectivement **-12,5%** et **-5,7%**.

45 468 demandeurs d'emploi inscrits depuis moins d'un an (**+13,7%**) et **20 984** demandeurs d'emploi inscrits depuis un an et plus (**-26,8%**) ont connu un retour à l'emploi d'un mois ou plus.

Les femmes (**-4,4%**) ont connu une situation légèrement plus favorable que celle des hommes (**-1,9%**) dans leur retour à l'emploi sur cette même période.

Par ailleurs, le volume de reprises d'emploi est assez variable en fonction des catégories socioprofessionnelles (CSP). Le retour à l'emploi profite davantage ce trimestre aux demandeurs les plus qualifiés.

TABLEAU 1
NOMBRE DE REPRISSES D'EMPLOI DES DEMANDEURS D'EMPLOI EN CATÉGORIE A OU B
SELON LES CARACTÉRISTIQUES DES DEMANDEURS D'EMPLOI

	3T2024	3T2023	Evolution	Taux mensuel moyen* au 3T2024 (évolution / 3T2023)
Nombre de reprises d'emploi pour les demandeurs d'emploi en catégories A et B	66 452	68 653	-3,2%	12,1% (-0,6 pt(s))
moins de 25 ans	12 331	10 198	20,9%	11,8% (2,6 pt(s))
25 à 49 ans	40 967	43 422	-5,7%	13,9% (-0,8 pt(s))
50 ans et plus	13 154	15 033	-12,5%	10,8% (-1 pt(s))
inscrits depuis moins d'un an	45 468	39 985	13,7%	11,8% (-1,1 pt(s))
inscrits depuis un an ou plus	20 984	28 668	-26,8%	14,4% (1,3 pt(s))
hommes	31 726	32 339	-1,9%	12,6% (-0,5 pt(s))
femmes	34 726	36 314	-4,4%	12,8% (-0,2 pt(s))
manœuvres	2 596	2 622	-1,0%	10,5% (0,1 pt(s))
ouvriers spécialisés	3 119	3 434	-9,2%	13,2% (-0,5 pt(s))
ouvriers qualifiés	6 108	6 750	-9,5%	16,1% (-1,3 pt(s))
employés non qualifiés	14 248	14 355	-0,7%	11,4% (-0,1 pt(s))
employés qualifiés	28 227	29 677	-4,9%	13,7% (-0,5 pt(s))
techniciens	3 105	3 189	-2,6%	12,2% (-1,1 pt(s))
agents de maîtrise	2 006	2 095	-4,2%	13,4% (-0,4 pt(s))
cadres	5 486	5 529	-0,8%	11,4% (-0,3 pt(s))
autres	1 557	1 002	55,4%	7,9% (1 pt(s))

Source : fichier historique des demandeurs d'emploi (France Travail) et DPAE (URSSAF - CCMSA) - Données brutes

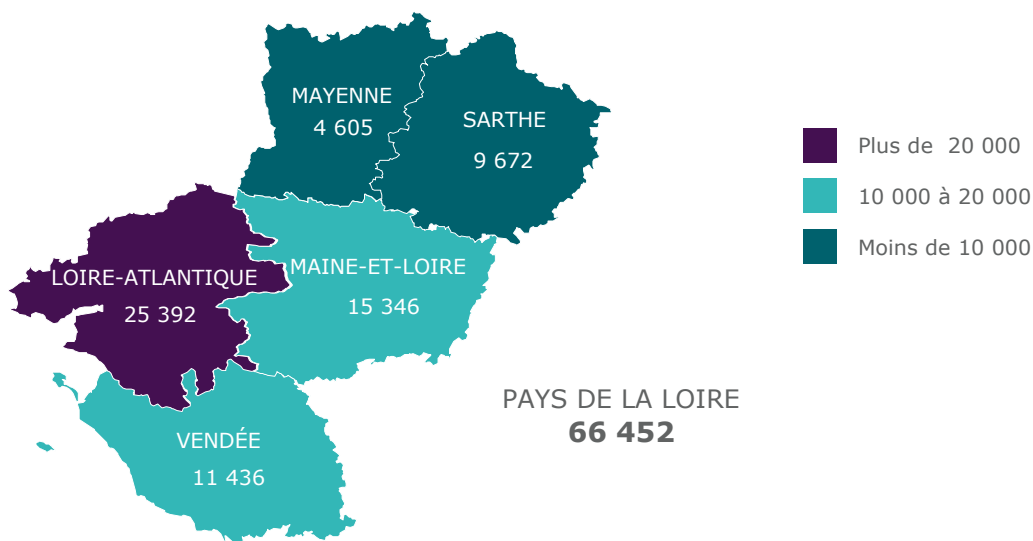
*Le taux mensuel moyen sur un trimestre correspond au nombre mensuel moyen de reprises d'emploi rapporté au nombre mensuel moyen de demandeurs d'emploi en catégories A ou B sur le trimestre

NOMBRE DE REPRISES D'EMPLOI PAR DÉPARTEMENT

Les départements qui présentent le nombre de reprises d'emploi le plus important au 3ème trimestre 2024 sont la Loire-Atlantique, le Maine-et-Loire et la Vendée (cf. carte 1).

CARTE 1

NOMBRE DE REPRISES D'EMPLOI DU 3ème TRIMESTRE 2024 PAR DÉPARTEMENT



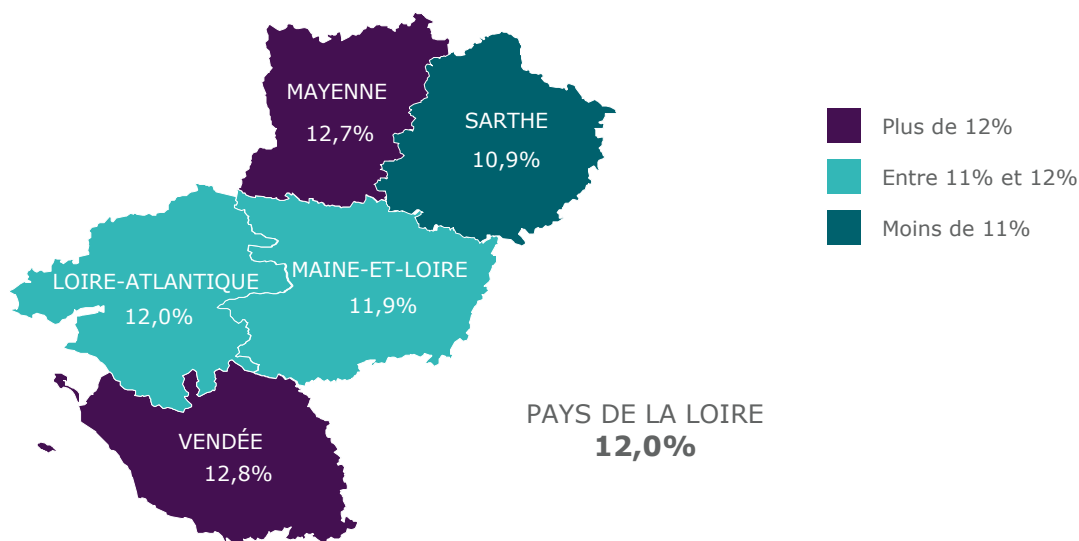
Cependant, ces départements ne présentent pas le même nombre de demandeurs d'emploi inscrits à France Travail.

La carte 2 représente le nombre de reprises d'emploi ramené au nombre de demandeurs d'emploi en catégories A ou B par département, ce qui permet d'apprécier réellement la propension à retrouver un emploi.

Ramenées à la demande d'emploi locale, les opportunités sont plus grandes en Vendée ce trimestre : **12,8%**. La Sarthe affiche un taux moins élevé : **10,9%**.

CARTE 2

NOMBRE DE REPRISES D'EMPLOI RAMENÉ AU NOMBRE DE DEMANDEURS D'EMPLOI EN CATÉGORIES A OU B PAR DÉPARTEMENT AU 3ème TRIMESTRE 2024



ANNEXE 1

RÉPARTITION DÉPARTEMENTALE DES REPRISES D'EMPLOI

TABLEAU 2
RÉPARTITION DÉPARTEMENTALE DU NOMBRE DE REPRISES D'EMPLOI

DÉPARTEMENT	3ème Trimestre 2024			3ème Trimestre 2023		
	Taux	Reprises d'emploi	DEFM AB trimestrielle	Taux	Reprises d'emploi	DEFM AB trimestrielle
LOIRE-ATLANTIQUE	12,0%	25 392	211 402	12,5%	26 414	210 862
MAINE-ET-LOIRE	11,9%	15 346	129 265	12,2%	15 587	128 050
MAYENNE	12,7%	4 605	36 329	13,7%	4 712	34 490
SARTHE	10,9%	9 672	88 353	11,6%	10 187	87 908
VENDÉE	12,8%	11 436	89 152	13,6%	11 753	86 231

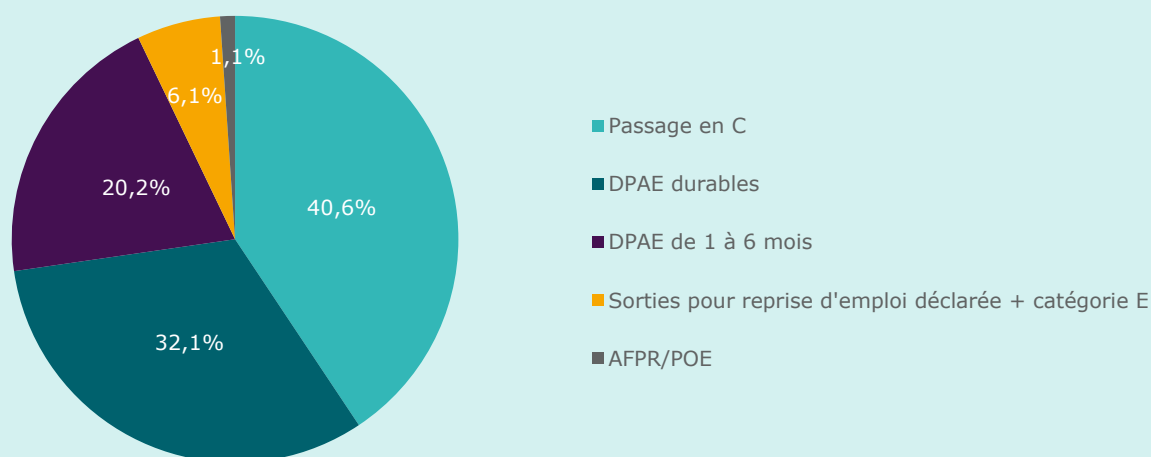
ANNEXE 2

COMPOSITION DES REPRISES D'EMPLOI

40,6% des reprises d'emploi détectées le sont principalement par le biais des passages en catégorie C et des DPAA durables avec **32,1%**.

Les sorties pour reprise d'emploi déclarée représentent **6,1%** et les déclarations d'AFPR/POE restent marginales avec **1,1%**.

GRAPHIQUE 2
COMPOSITION DES REPRISES D'EMPLOI DU 3EME TRIMESTRE 2024



Source : fichier historique des demandeurs d'emploi (France Travail) et DPAA (URSSAF - CCMSA) - Données brutes

1. Certaines de ces bascules en catégorie C sont associées à une DPAA d'emploi intérimaire (pour lesquelles la durée n'est pas renseignée). Cela représente en moyenne de l'ordre de 8% des reprises d'emploi. En revanche, lorsque les bascules en catégorie C sont associées à une DPAA en CDD de moins d'un mois, elles ne sont pas comptabilisées dans cet indicateur.

2. L'ordre de priorité dans la construction du nombre de reprises d'emploi explique la faible proportion de sorties pour reprise d'emploi déclarée. En effet, un demandeur qui possède une DPAA et renseigne dans le même temps une sortie pour reprise d'emploi sera compté dans le nombre de reprises d'emploi comme possédant une DPAA.



EN SAVOIR PLUS

Les informations présentes dans le système d'information de France Travail ne suffisent pas, à elles seules, à repérer correctement l'ensemble des retours vers l'emploi des demandeurs d'emploi. En effet, certains demandeurs d'emploi retrouvant un emploi cessent d'actualiser leur inscription et sortent ainsi des listes, sans pour autant déclarer à France Travail leur reprise d'emploi.

L'enquête trimestrielle réalisée par France Travail et la Dares sur les sortants des listes montre ainsi qu'environ la moitié des sortants pour défaut d'actualisation et un tiers des sortants pour radiation administrative (le plus souvent après une non réponse à convocation) sont en fait des sorties pour reprise d'emploi.

Pour plus d'information consulter :

<https://dares.travail-emploi.gouv.fr/publication/les-sortants-des-categories-b-c-de-pole-emploi-en-septembre-2020>

DESCRIPTION DE LA DPAE :

La DPAE est une déclaration obligatoire, qui doit être transmise à l'URSSAF ou à la CCMSA par l'employeur dans les huit jours qui précèdent l'embauche. Les DPAE concernent l'ensemble des embauches, à l'exception des particuliers employeurs ou des employeurs publics lorsqu'ils recrutent sur un contrat de droit public³.

On estime généralement que l'embauche est effective pour plus de 95% des DPAE déposées.

Pour plus d'information consulter :

<https://www.urssaf.org/accueil/statistiques/nos-etudes-et-analyses/notre-publication-mensuelle/nos-publications-mensuelles-2022/indicateurs-urssaf-fin-juin-2022.html>

La DPAE comprend des informations sur :

- l'établissement recruteur (identification, secteur d'activité)
- le salarié (identification, sexe, âge)
- le contrat de travail (nature, durée et date d'embauche)

Les établissements de travail temporaire transmettent en début de mission une DPAE spécifique. Celle-ci ne comprend pas la durée de la mission d'intérim.

LA MESURE DU NOMBRE DE REPRISES D'EMPLOI :

Les DPAE n'étant pas exhaustives, le nombre de reprise d'emploi est construit en complétant l'information contenue dans les DPAE par d'autres informations disponibles dans les fichiers de France Travail. Seuls les retours à l'emploi pour une durée supérieure ou égale à un mois sont pris en compte.

Le nombre de reprises d'emploi pour le mois M est ainsi mesuré comme le nombre de demandeurs d'emploi en catégories A et B⁴ au cours du mois M-1 qui :

- ont une DPAE de plus d'un mois (CDI ou CDD de plus d'un mois) au cours du mois M ou M+1 (sans être inscrit en catégories A ou B⁴ en M) ;
- ou sont repérés comme reprenant un emploi de plus d'un mois au cours du mois M parce qu'ils :
 - sont sortis des listes pour reprise d'emploi déclarée au cours du mois M
 - ou ont basculé en catégorie E⁴ au cours du mois M
 - ou ont basculé en catégorie C⁴ au cours du mois M sans revenir en catégories A ou B au cours du mois M+1, dès lors qu'ils n'exerçaient pas plus de 70 heures d'activité réduite au cours du mois M-1⁵
- ou sont entrés en AFPR ou en POE individuelle, ces actions étant conditionnelles à un engagement de recrutement.

L'ensemble de ces règles est appliquée de façon à éviter tout double compte (reprise d'emploi durable mesurée deux mois successifs pour une même reprise d'emploi). De plus, lorsque la reprise d'emploi est repérée par une sortie des listes pour reprise d'emploi déclarée ou une bascule en catégorie C ou E, elle n'est pas prise en compte lorsqu'elle est associée à une DPAE de moins d'un mois.

Cet indicateur permet ainsi d'approcher précisément le nombre de reprise d'emploi à partir de données administratives, disponibles rapidement et sur un champ exhaustif.

3. En revanche, l'Etat, les collectivités territoriales et les établissements publics à caractère administratif ont l'obligation d'établir une DPAE lorsqu'ils embauchent des salariés dans le cadre d'un contrat de travail de droit privé

4. Cf. infra pour la définition des catégories de demandeurs d'emploi

5. Ce seuil de 70h vise à limiter la prise en compte de passages de catégorie B en catégorie C due à une légère augmentation de durée travaillée d'un mois à l'autre dans un même emploi

SOURCES

France Travail (pour la demande d'emploi) et URSSAF - CCMSA (pour les DPAE)

DÉFINITIONS

Catégorie A : Personnes sans emploi, immédiatement disponibles, tenues d'accomplir des actes positifs de recherche d'emploi sans aucune activité réduite

Catégorie B : Personnes sans emploi, immédiatement disponibles, tenues d'accomplir des actes positifs de recherche d'emploi avec une activité réduite de courte durée (78 heures ou moins)

Catégorie C : Personnes sans emploi, immédiatement disponibles, tenues d'accomplir des actes positifs de recherche d'emploi avec une activité réduite de moyenne ou longue durée (plus de 78 heures)

Catégorie E : Personnes pourvues d'un emploi, à la recherche d'un autre emploi

DELD : Demandeurs d'Emploi de Longue Durée (inscrits depuis plus d'un an)

DETLD : Demandeurs d'Emploi de Très Longue Durée (inscrits depuis plus de deux ans)

DPAE : Déclaration Préalable A l'Embauche



<https://www.observatoire-emploi-paysdelaloire.fr/>

Directeurs de la publication :

Dominique DE GRYSE - Jean-Marc VIOLEAU

Responsable de la rédaction :

Vincent RAGOT

Conception et réalisation :

Service Statistiques, Etudes et Evaluation

Contact : statsPDL@francetravail.fr

France Travail Pays de la Loire

1 rue de la Cale Crucy

44100 Nantes

WWW.FRANCETRAVAIL.ORG

