



STATISTIQUES ET INDICATEURS

LES DEMANDEURS ÉLOIGNÉS DE L'EMPLOI RÉGION PAYS DE LA LOIRE - À FIN DÉCEMBRE 2024

VOLUME ET ÉVOLUTION

RÉGION PAYS DE LA LOIRE

➤	37 396	demandeurs inscrits durant 12 mois ou plus en catégorie A sur les 15 derniers mois	+3,8%	d'évolution annuelle du volume
➤	12,9%	de la Demande d'Emploi ABC de Fin de Mois	+ 0,2 pt(s)	d'évolution annuelle de la part
➤	15 839	demandeurs inscrits durant 24 mois ou plus en catégorie A sur les 27 derniers	- 2,2%	d'évolution annuelle du volume
➤	5,5%	de la Demande d'Emploi ABC de Fin de Mois ABC	- 0,3 pt(s)	d'évolution annuelle de la part

FRANCE MÉTROPOLITAINE

➤	968 763	+2,7%
➤	18,3%	+ 0,1 pt(s)
➤	426 818	
➤	8,1%	

COMPARAISONS TERRITORIALES

	Ensemble des demandeurs en cat. ABC à fin décembre 24	Dont inscrits en cat. A 12 mois durant les 15 derniers mois			Dont inscrits en cat. A 24 mois durant les 27 derniers mois	
	Volume	Volume	Part dans DEFM ABC	Evolution / déc 23	Volume	Part dans DEFM ABC
Auvergne-Rhone-Alpes	616 114	102 012	16,6%	+ 4,2%	42 434	6,9%
Bourg.-Franche-Comte	202 438	33 476	16,5%	+ 6,5%	13 959	6,9%
Bretagne	254 792	34 049	13,4%	- 0,1%	14 233	5,6%
Centre-Val De Loire	195 732	32 739	16,7%	+ 1,6%	14 594	7,5%
Corse	23 114	2 951	12,8%	+ 6,4%	881	3,8%
Grand Est	409 060	87 854	21,5%	+ 2,9%	41 183	10,1%
Hauts-De-France	517 521	111 028	21,5%	+ 3,2%	50 002	9,7%
Ile De France	1 020 229	226 638	22,2%	+ 2,1%	106 202	10,4%
Normandie	249 317	43 930	17,6%	+ 6,2%	18 923	7,6%
Nouvelle-Aquitaine	481 041	68 528	14,2%	+ 4,7%	26 980	5,6%
Occitanie	571 374	105 538	18,5%	+ 2,0%	47 287	8,3%
Pays de La Loire	288 779	37 396	12,9%	+ 3,8%	15 839	5,5%
Prov. Alpes Cote D'Azur	467 608	82 743	17,7%	- 0,1%	34 968	7,5%
France Metropolitaine	5 296 369	968 763	18,3%	+ 2,7%	426 818	8,1%



Les demandeurs éloignés de l'emploi sont identifiés comme ceux inscrits au moins 12 mois sans activité au cours des 15 derniers mois, parmi les demandeurs d'emploi de catégorie ABC. Parmi eux certains cumulent jusqu'à 24 mois au cours des 27 derniers. Ces deux indicateurs visent à mieux décrire les demandeurs d'emploi de longue durée n'ayant pas ou peu exercé d'activité.

CARACTÉRISTIQUES DES DEMANDEURS

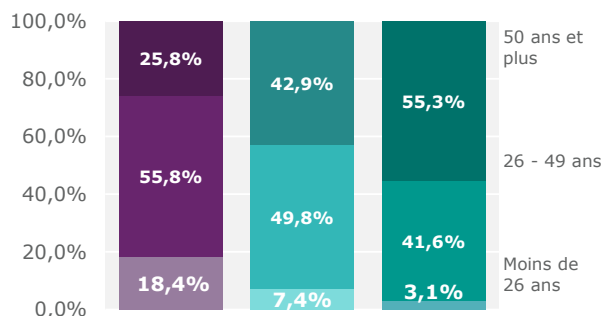
GRAPHIQUES DONNÉES SOCIO-DÉMOGRAPHIQUES

LÉGENDE :
■ Ensemble des demandeurs en cat. ABC
■ - Dont inscrits en cat. A + 12 mois durant les 15 derniers
■ - Dont inscrits en cat. A + 24 mois durant les 27 derniers

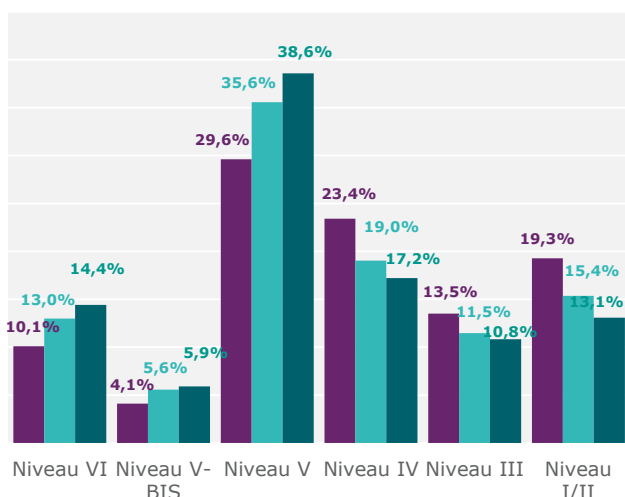
LECTURE : 25,8% de l'ensemble de la DEFM ABC est âgée de 50 ans ou plus. Cette population représente 42,9% pour les demandeurs en cat. A + 12 mois pendant les 15 derniers.



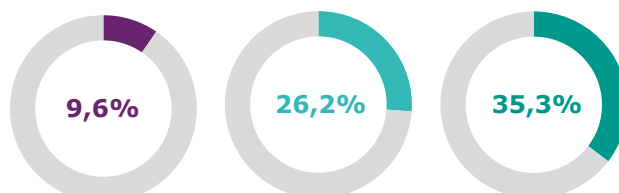
RÉPARTITION PAR SEXE



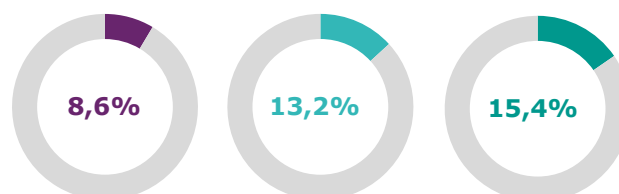
RÉPARTITION PAR ÂGE



RÉPARTITION PAR NIVEAU DE FORMATION



PART DES BÉNÉFICIAIRES DE L'OBLIGATION D'EMPLOI

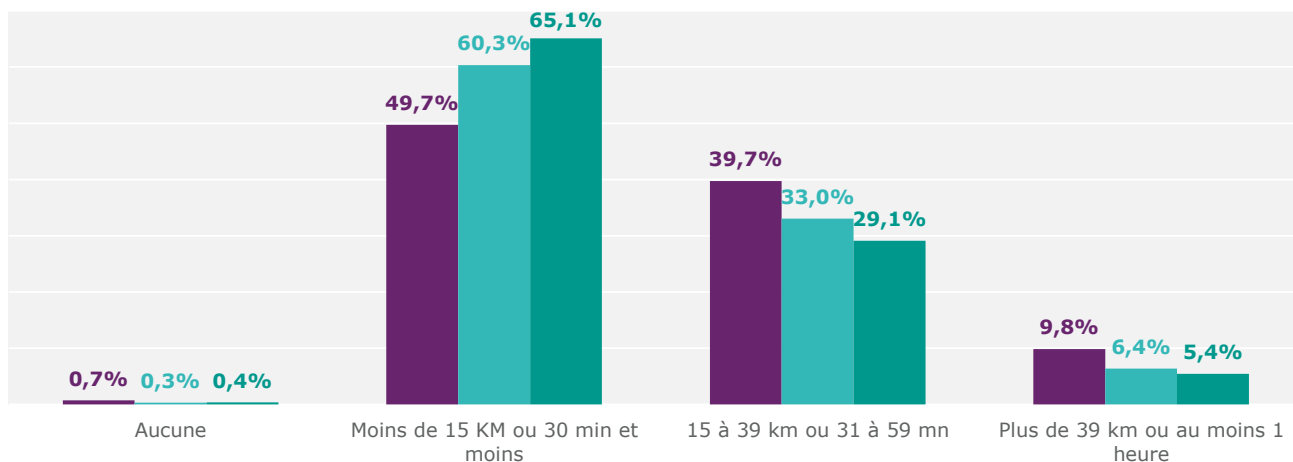


PART DES RÉSIDENTS EN QPV

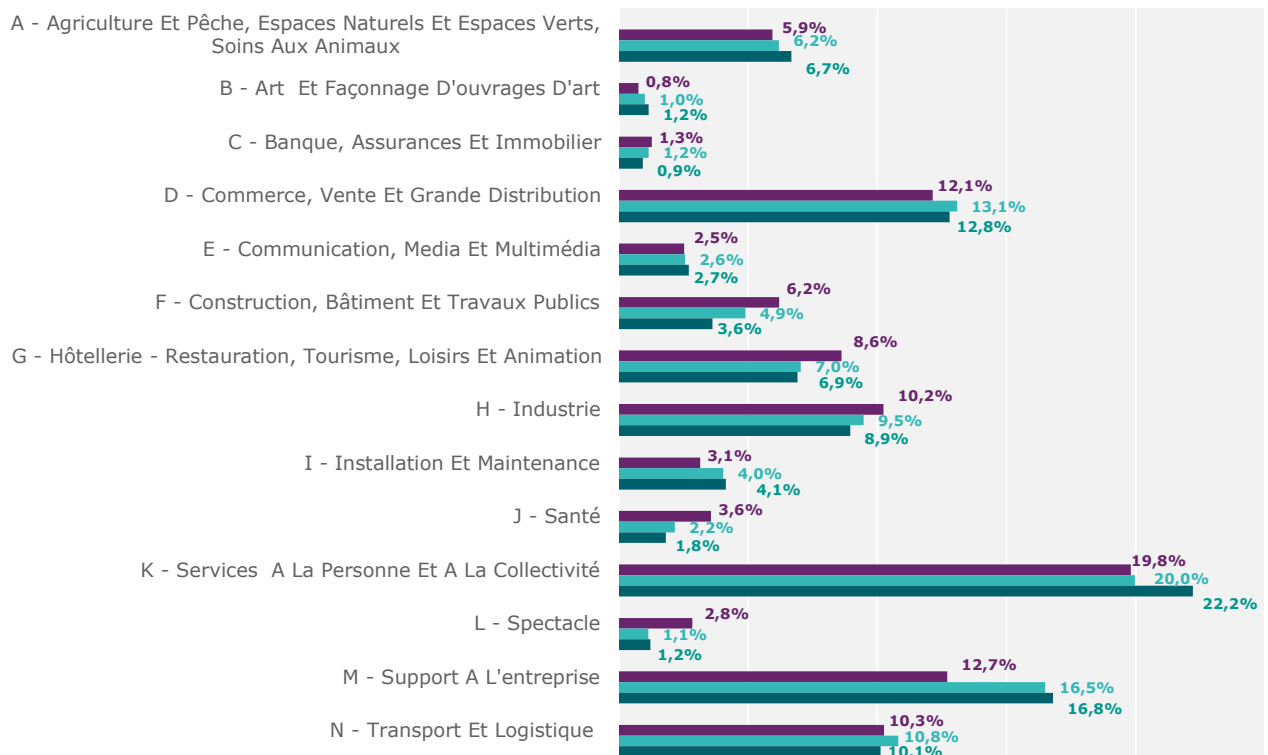
GRAPHIQUES RECHERCHE D'EMPLOI

LÉGENDE :
■ Ensemble des demandeurs en cat. ABC
■ - Dont inscrits en cat. A + 12 mois durant les 15 derniers
■ - Dont inscrits en cat. A + 24 mois durant les 27 derniers

LECTURE : 49,7% de l'ensemble de la DEFM ABC est seulement mobile à moins de 15 km ou 30 min. Cette population représente 60,3% pour les demandeurs en cat. A + 12 mois pendant les 15 derniers.



MOBILITÉ DES DEMANDEURS D'EMPLOI

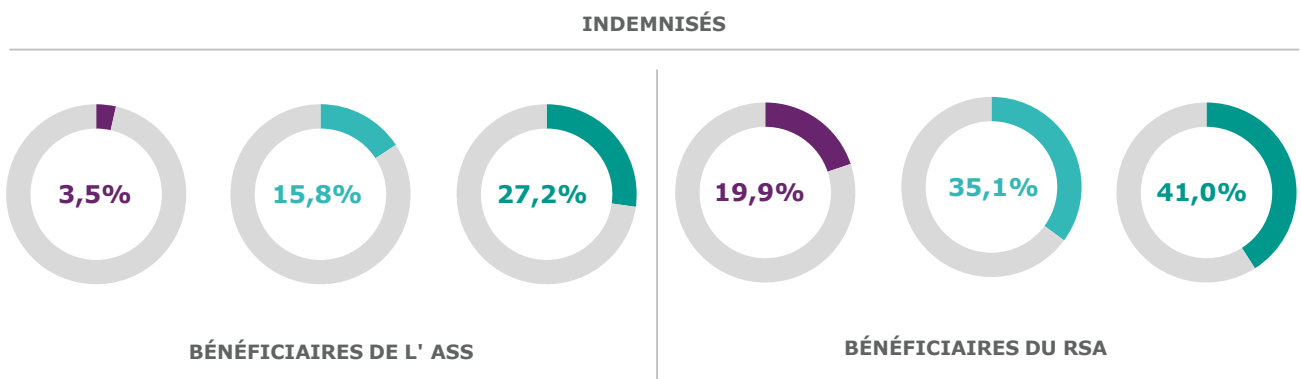
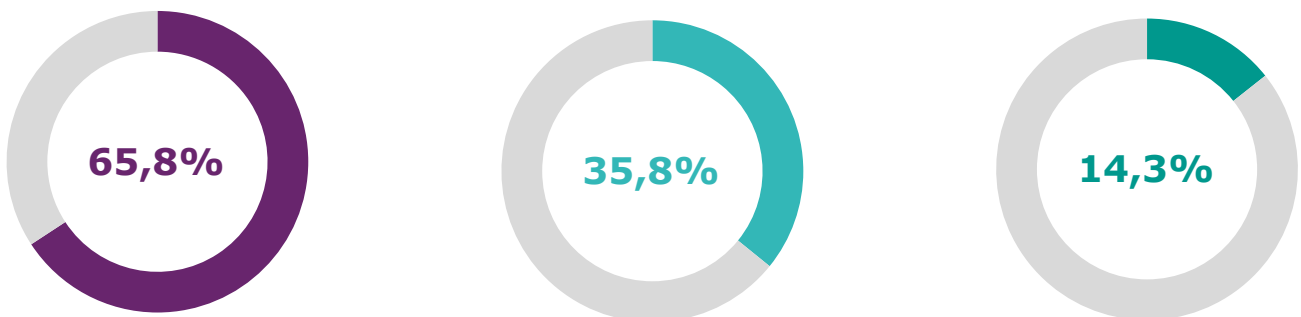


DOMAINE DE METIER RECHERCHE

GRAPHIQUES INDEMNISATION ET MINIMA SOCIAUX

LÉGENDE :
■ Ensemble des demandeurs en cat. ABC
■ - Dont inscrits en cat. A + 12 mois durant les 15 derniers
■ - Dont inscrits en cat. A + 24 mois durant les 27 derniers

LECTURE : 65,8% de l'ensemble de la DEFM ABC est indemnisée. Cette population représente 35,8% pour les demandeurs en cat. A + 12 mois pendant les 15 derniers.



Directeurs de la publication : **Dominique DE GRYSE – Jean-Marc VIOLEAU**
 Responsable de la rédaction : **Vincent RAGOT**
 Conception et réalisation : **Service SEE – Gaëtan COIRIER**
 Contact : statsPDL@francetravail.fr

France Travail Pays de la Loire
 1 rue de la Cale Crucy
 44100 Nantes

WWW.FRANCETRAVAIL.ORG

