



STATISTIQUES ET INDICATEURS

LES DEMANDEURS ÉLOIGNÉS DE L'EMPLOI RÉGION PAYS DE LA LOIRE - À FIN SEPTEMBRE 2024

VOLUME ET ÉVOLUTION

RÉGION PAYS DE LA LOIRE

➤	36 949	demandeurs inscrits durant 12 mois ou plus en catégorie A sur les 15 derniers mois	+3,4%	d'évolution annuelle du volume
➤	12,9%	de la Demande d'Emploi ABC de Fin de Mois	+ 0,2 pt(s)	d'évolution annuelle de la part
➤	15 703	demandeurs inscrits durant 24 mois ou plus en catégorie A sur les 27 derniers	- 4,9%	d'évolution annuelle du volume
➤	5,5%	de la Demande d'Emploi ABC de Fin de Mois ABC	- 0,4 pt(s)	d'évolution annuelle de la part

FRANCE MÉTROPOLITAINE

➤	951 749	+1,9%
➤	18,2%	+ 0,1 pt(s)
➤	419 036	
➤	8,0%	

COMPARAISONS TERRITORIALES

	Ensemble des demandeurs en cat. ABC à fin septembre 24	Dont inscrits en cat. A 12 mois durant les 15 derniers mois			Dont inscrits en cat. A 24 mois durant les 27 derniers mois	
		Volume	Volume	Part dans DEFM ABC	Evolution / sept 23	Volume
Auvergne-Rhone-Alpes	616 532	100 669	16,3%	+ 3,2%	41 769	6,8%
Bourg.-Franche-Comte	200 127	32 696	16,3%	+ 4,3%	13 555	6,8%
Bretagne	251 653	33 524	13,3%	+ 0,1%	13 990	5,6%
Centre-Val De Loire	194 576	32 507	16,7%	+ 2,0%	14 571	7,5%
Corse	17 250	2 649	15,4%	+ 4,7%	820	4,8%
Grand Est	404 989	86 725	21,4%	+ 2,6%	40 645	10,0%
Hauts-De-France	517 102	110 279	21,3%	+ 3,7%	48 862	9,4%
Ile De France	1 002 946	223 347	22,3%	+ 0,2%	104 458	10,4%
Normandie	247 321	42 997	17,4%	+ 5,0%	18 444	7,5%
Nouvelle-Aquitaine	468 410	66 175	14,1%	+ 4,0%	26 391	5,6%
Occitanie	559 701	102 317	18,3%	+ 1,0%	46 130	8,2%
Pays de La Loire	285 319	36 949	13,0%	3,4%	15 703	5,5%
Prov. Alpes Cote D'Azur	451 153	81 028	18,0%	- 0,6%	34 390	7,6%
France Metropolitaine	5 217 079	951 749	18,2%	+ 1,9%	419 036	8,0%



Les demandeurs éloignés de l'emploi sont identifiés comme ceux inscrits au moins 12 mois sans activité au cours des 15 derniers mois, parmi les demandeurs d'emploi de catégorie ABC. Parmi eux certains cumulent jusqu'à 24 mois au cours des 27 derniers. Ces deux indicateurs visent à mieux décrire les demandeurs d'emploi de longue durée n'ayant pas ou peu exercé d'activité.

CARACTÉRISTIQUES DES DEMANDEURS

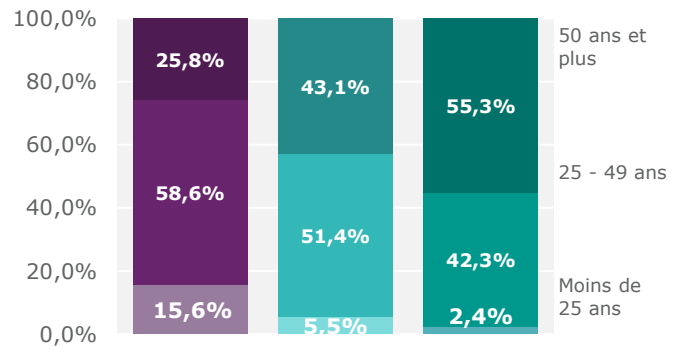
GRAPHIQUES DONNÉES SOCIO-DÉMOGRAPHIQUES

LÉGENDE :
■ Ensemble des demandeurs en cat. ABC
■ - Dont inscrits en cat. A + 12 mois durant les 15 derniers
■ - Dont inscrits en cat. A + 24 mois durant les 27 derniers

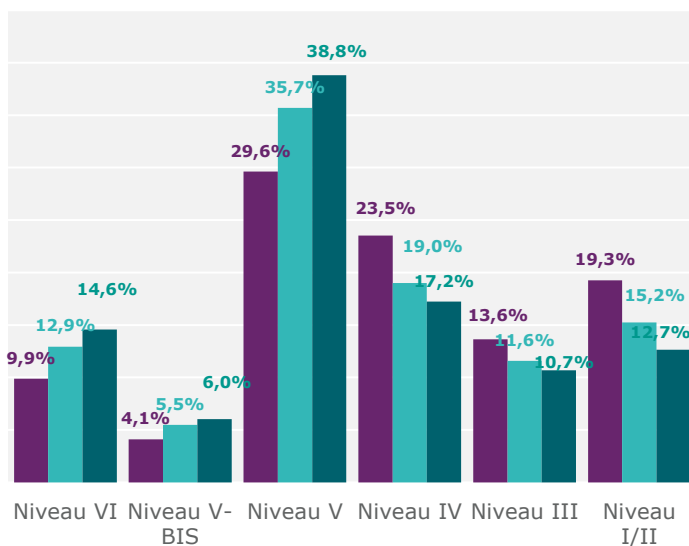
LECTURE : 25,8% de l'ensemble de la DEFM ABC est âgée de 50 ans ou plus. Cette population représente 43,1% pour les demandeurs en cat. A + 12 mois pendant les 15 derniers.



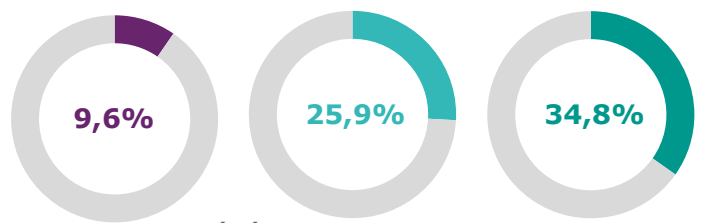
RÉPARTITION PAR SEXE



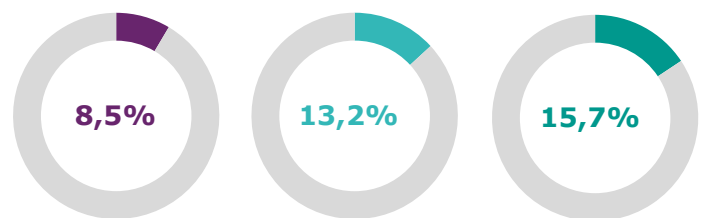
RÉPARTITION PAR ÂGE



RÉPARTITION PAR NIVEAU DE FORMATION



PART DES BÉNÉFICIAIRES DE L'OBLIGATION D'EMPLOI

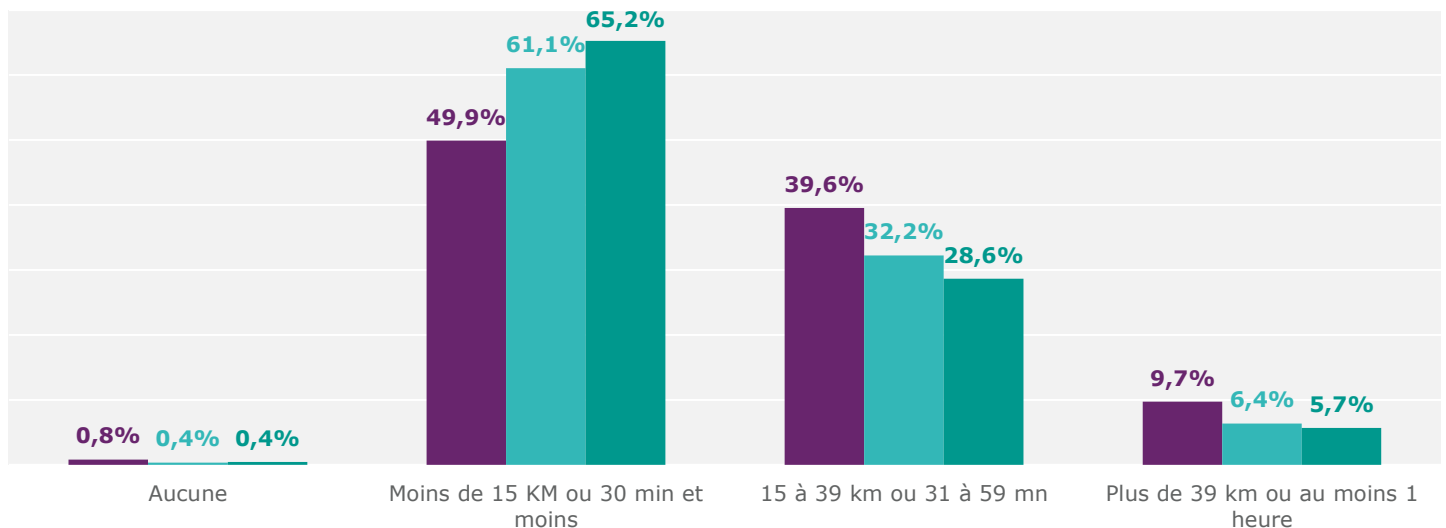


PART DES RÉSIDENTS EN QPV

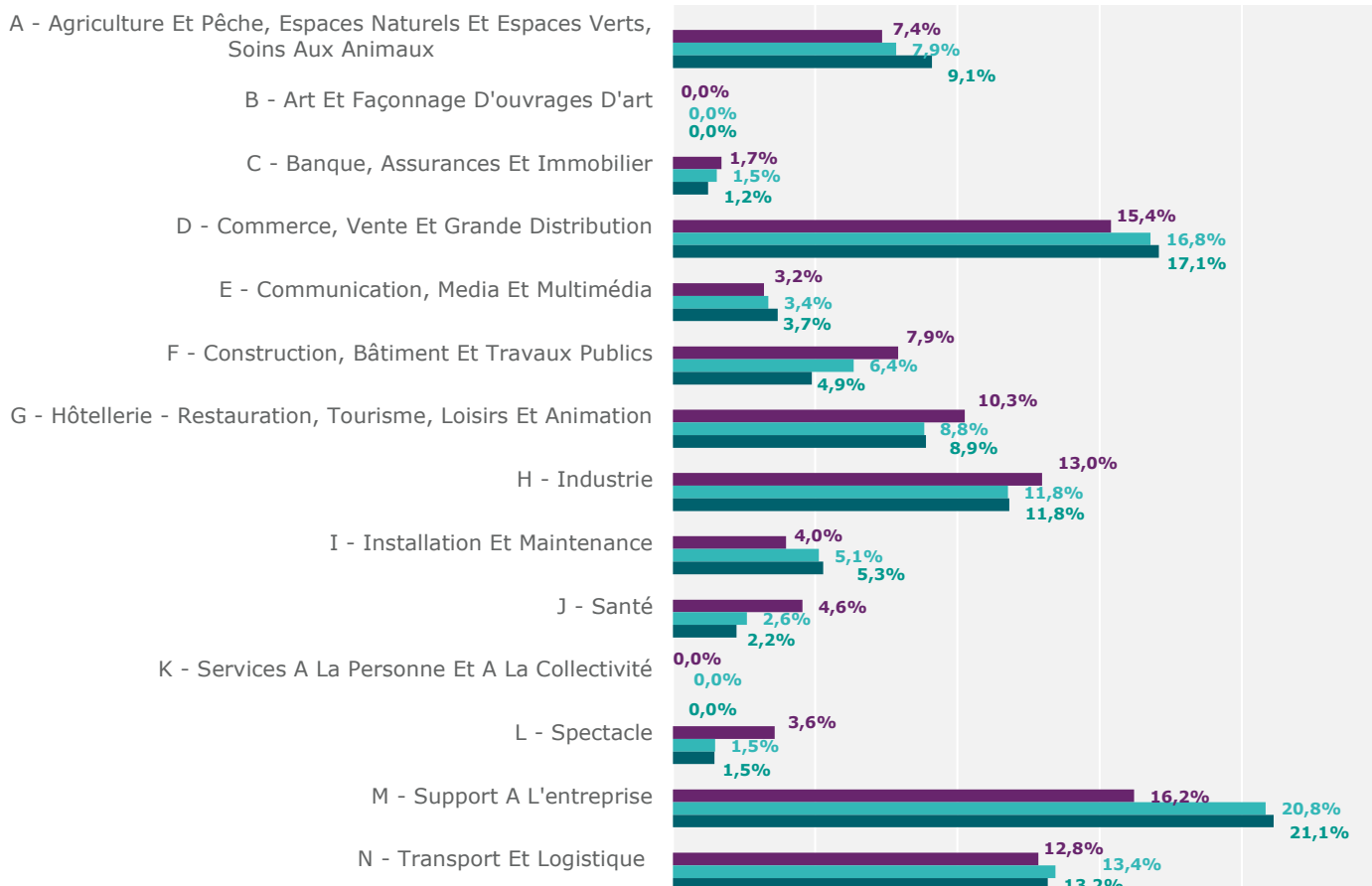
GRAPHIQUES RECHERCHE D'EMPLOI

LÉGENDE :
■ Ensemble des demandeurs en cat. ABC
■ - Dont inscrits en cat. A + 12 mois durant les 15 derniers
■ - Dont inscrits en cat. A + 24 mois durant les 27 derniers

LECTURE : 49,9% de l'ensemble de la DEFM ABC est seulement mobile à moins de 15 km ou 30 min. Cette population représente 61,1% pour les demandeurs en cat. A + 12 mois pendant les 15 derniers.



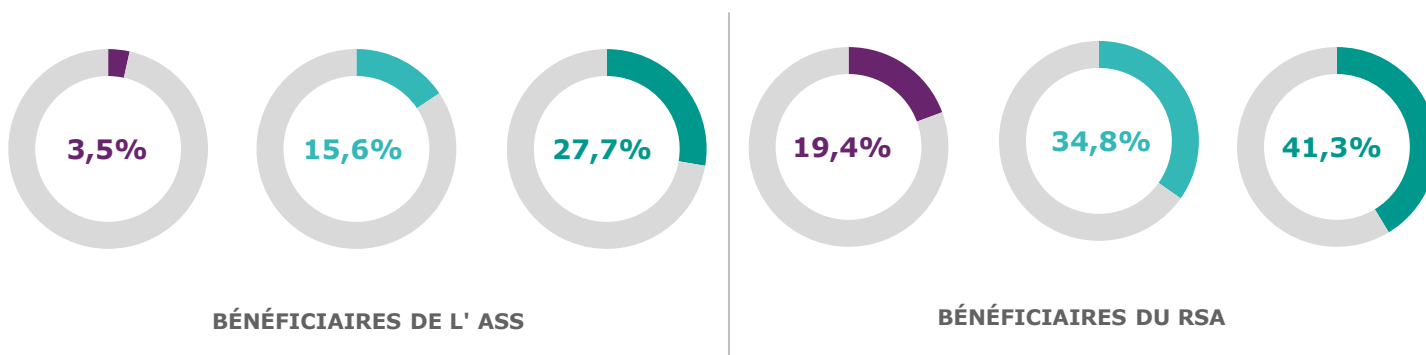
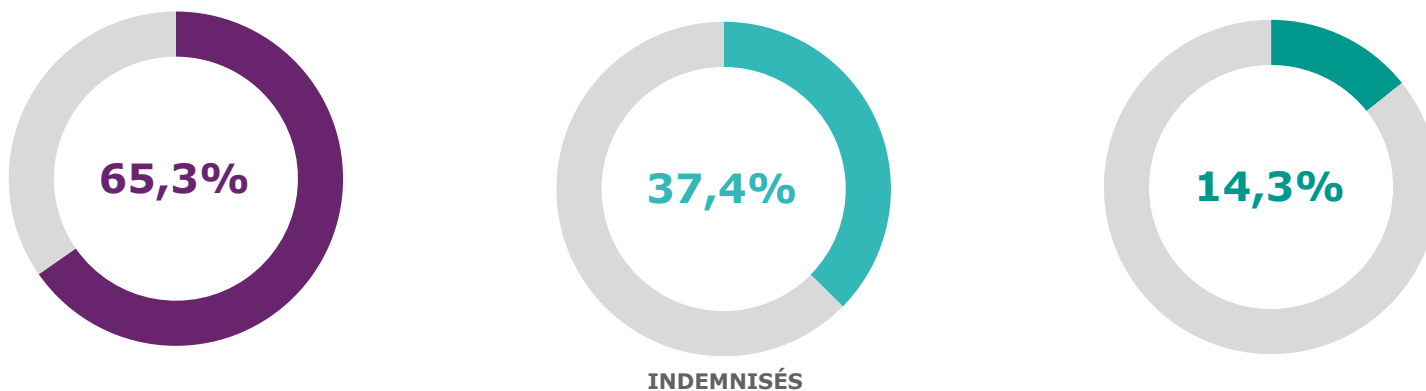
MOBILITÉ DES DEMANDEURS D'EMPLOI



GRAPHIQUES INDEMNISATION ET MINIMA SOCIAUX

LÉGENDE :
■ Ensemble des demandeurs en cat. ABC
■ - Dont inscrits en cat. A + 12 mois durant les 15 derniers
■ - Dont inscrits en cat. A + 24 mois durant les 27 derniers

LECTURE : 65,3% de l'ensemble de la DEFMA ABC est indemnisée. Cette population représente 37,4% pour les demandeurs en cat. A + 12 mois pendant les 15 derniers.



Directeurs de la publication : **Martine CHONG-WA NUMERIC – Jean-Marc VIOLEAU**
 Responsable de la rédaction : **Vincent RAGOT**
 Conception et réalisation : **Service SEE – Gaëtan COIRIER**
 Contact : statsPDL@pole-emploi.fr

Pôle emploi Pays de la Loire
 1 rue de la Cale Crucy
 44100 Nantes

WWW.POLE-EMPLOI.ORG

