



STATISTIQUES ET INDICATEURS

LES REPRISES D'EMPLOI DES DEMANDEURS D'EMPLOI

MAINE-ET-LOIRE - 1er TRIMESTRE 2024



REPRISES D'EMPLOI
AU 1er TRIMESTRE 2024

13 109

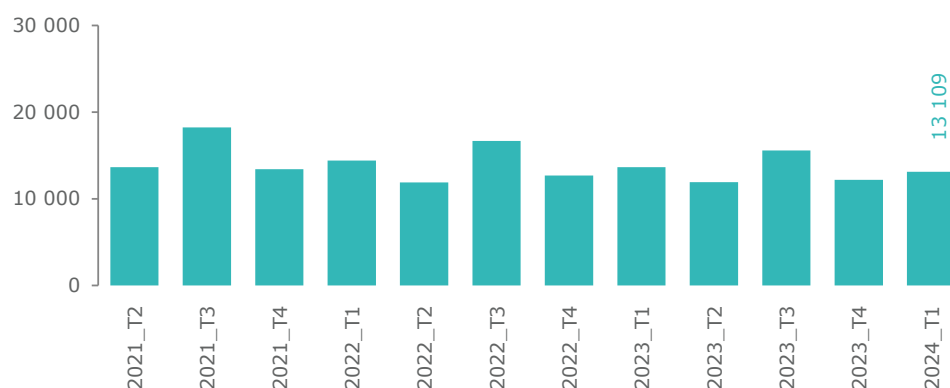
TAUX MENSUEL MOYEN
AU 1er TRIMESTRE 2024

10,6%

ÉVOLUTION ANNUELLE
DES REPRISES
D'EMPLOI
-3,9%

GRAPHIQUE 1

ÉVOLUTION DES REPRISES D'EMPLOI PAR TRIMESTRE



TYPE

	1T2024	Part	Évolution annuelle
Passage en C	4 632	35,3%	-8,0%
DPAE CDI	3 239	24,7%	-5,7%
DPAE CDD 1 à 3 mois	1 588	12,1%	-4,3%
DPAE CDD plus de 6 mois	1 396	10,6%	2,2%
DPAE CDD 3 à 6 mois	1 050	8,0%	4,7%
reprise_declaree	970	7,4%	9,0%
AFPR/POE	205	1,6%	-7,7%
Passage en E	29	0,2%	3,6%

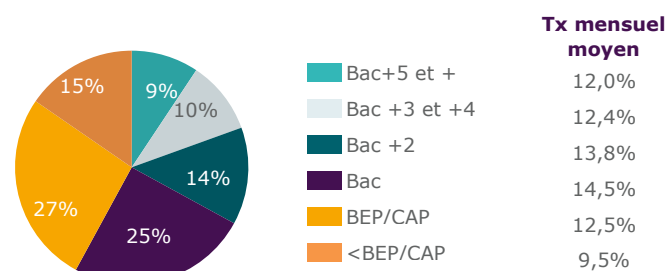
SEXE

	1T2024	Part	Tx mensuel moyen
Hommes	6 312	48,2%	12,3%
Évolution annuelle	-2,6%		
Femmes	6 797	51,8%	12,5%
Évolution annuelle	-5,0%		


TRANCHE D'ÂGE

	1T2024	Part	Tx mensuel moyen
1-Moins de 25 ans	2 588	19,7%	12,7%
Évolution annuelle	24,7%		
2-Entre 25 et 49 ans	8 150	62,2%	13,5%
Évolution annuelle	-7,8%		
3-50 ans et plus	2 371	18,1%	10,1%
Évolution annuelle	-12,8%		

NIVEAU DE FORMATION



NIVEAU DE QUALIFICATION



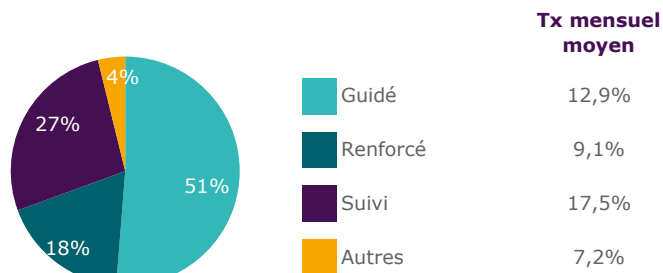
ANCIENNETÉ

	1T2024	Part	Tx mensuel moyen
Moins d'un an	9 479	72,3%	12,6%
<i>Evolution annuelle</i>	13,4%		
Entre un an et deux ans	1 737	13,3%	12,8%
<i>Evolution annuelle</i>	-34,1%		
Plus de deux ans	1 893	14,4%	11,6%
<i>Evolution annuelle</i>	-28,4%		

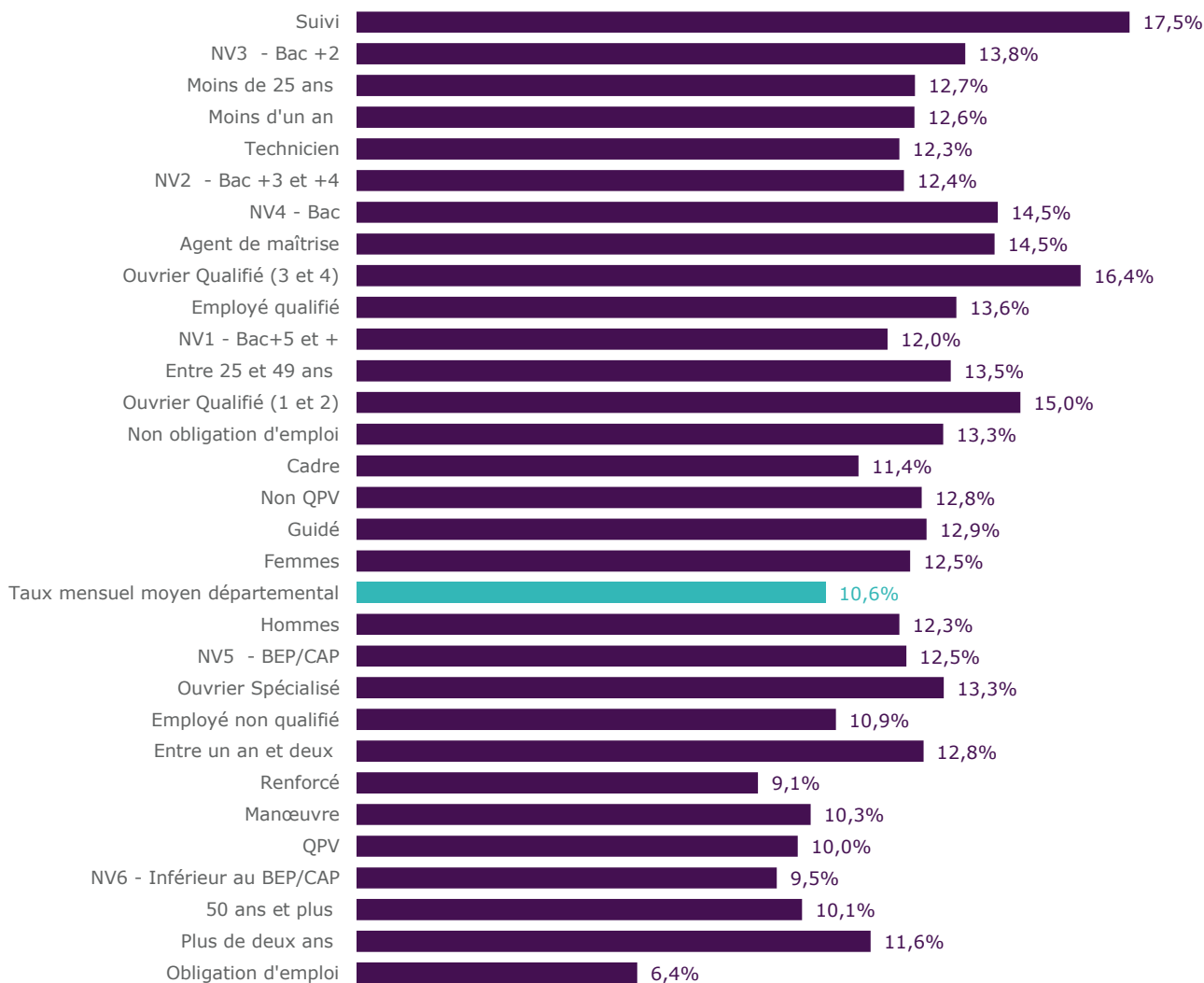
OBLIGATION D'EMPLOI ET QPV

	1T2024	Part	Tx mensuel moyen
Obligation d'emploi	768	5,9%	6,4%
<i>Evolution annuelle</i>	-7,9%		
QPV	1 399	10,7%	10,0%
<i>Evolution annuelle</i>	-3,5%		

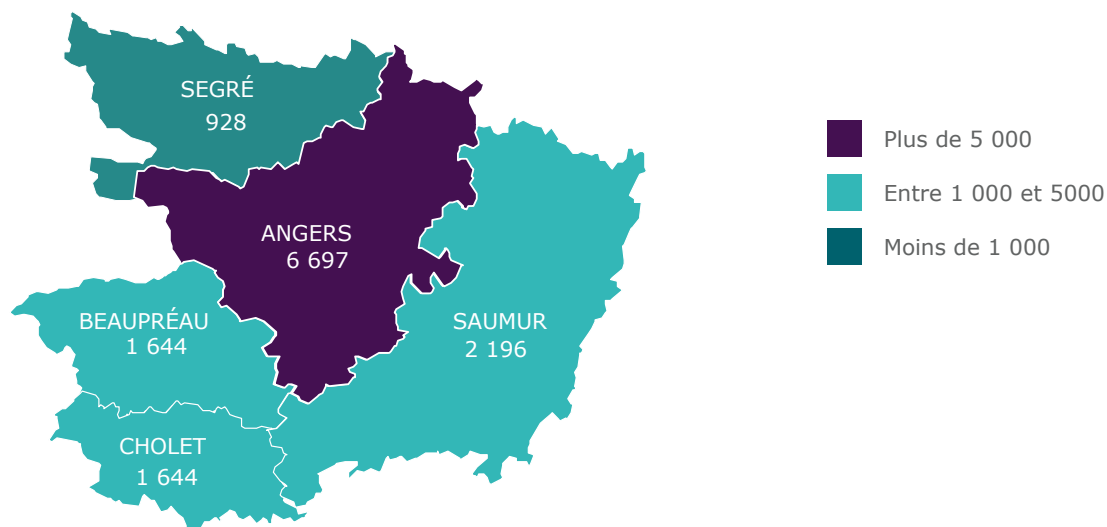
MODALITÉ D'ACCOMPAGNEMENT



GRAPHIQUE 2
TAUX MENSUEL MOYEN DES REPRISES D'EMPLOI



CARTE 1
REPRISES D'EMPLOI PAR BASSIN D'EMPLOI
AU 1er TRIMESTRE 2024



ENCADRÉ N° 1

DÉFINITIONS

La mesure de l'accès ou du retour à l'emploi des demandeurs d'emploi inscrits sur les listes de France Travail est construite à partir des déclarations préalables à l'embauche (DPAE) transmises par les employeurs à l'URSSAF et la CCMSA, et des données de France Travail (pour les emplois non-salariés, salariés de particuliers employeurs, salariés en contrat de droit public ou de droit d'un pays étranger).

Le nombre de reprises d'emploi est mesuré pour les demandeurs d'emploi en catégorie A ou B ayant une DPAE d'un mois ou plus, sortant des listes en déclarant une reprise d'emploi, ou basculant sous certaines conditions en catégories C ou E (cf Annexe 3 méthodologie).

Directeurs de la publication :
Martine CHONG-WA NUMERIC - Jean-Marc VIOLEAU

Responsable de la rédaction :
Vincent RAGOT

Conception et réalisation :
Service Statistiques, Etudes et Evaluation

Contact : statsPDL@pole-emploi.fr

France Travail Pays de la Loire
1 rue de la Cale Crucy
44100 Nantes

WWW.FRANCETRAVAIL.ORG

