



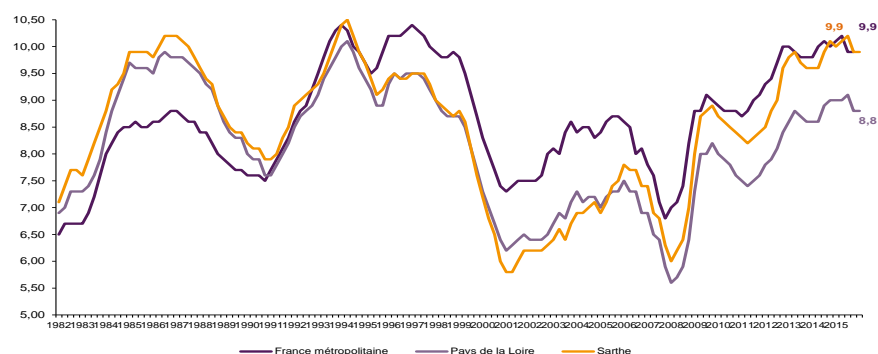
MARCHE DU TRAVAIL : SYNTHÈSE SARTHE SITUATION AU 30/06/2016

DOCUMENT MENSUEL - LIBRE DE DIFFUSION SOUS RESERVE DE MENTION DE LA SOURCE « POLE EMPLOI PAYS DE LA LOIRE »

LE TAUX DE CHOMAGE

Au premier trimestre 2016, avec **9,9%** de la population active, le taux de chômage du département de la Sarthe affiche une valeur supérieure à celle enregistrée au niveau régional (**8,9%**) et identique à celle au niveau national (**9,9%**). En un an, le taux de chômage diminue de **0,1 point** sur le département, soit une situation moins favorable que celle de la région des Pays de la Loire (**-0,2 point**) mais identique à celle de la France métropolitaine.

GRAPHIQUE 1



Source : INSEE

L'ESSENTIEL

L'évolution annuelle du nombre de demandeurs d'emploi de catégorie A est de **-1,1%** à fin juin 2016.

Les demandeurs d'emploi de 50 ans et plus, qui représentent **24,4%** des demandeurs d'emploi, sont plus affectés par cette situation (**+4,7%** de progression annuelle).

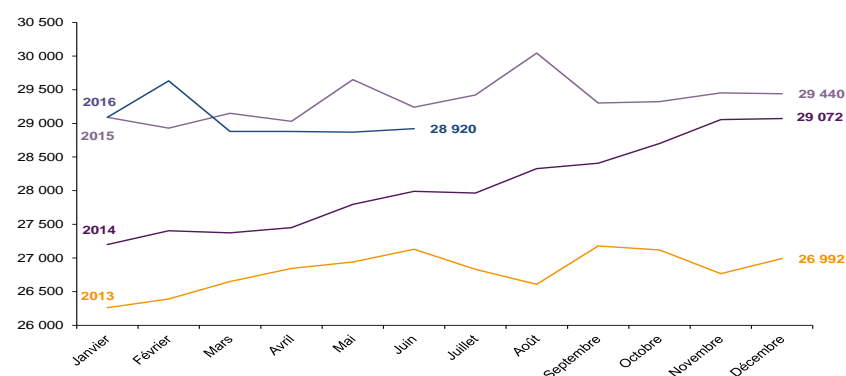
49 890 demandeurs d'emploi (catégories A, B et C) en données CVS sont comptabilisés à fin juin sur le département de la Sarthe, soit **0,6%** de plus qu'en juin 2015.

Au cours des douze derniers mois, Pôle emploi a recueilli **19 665** offres d'emploi soit une hausse de **16,5%** en évolution annuelle.

EVOLUTION DE LA DEFM CAT A (CVS)

En juin 2016, sur le département de la Sarthe, la demande d'emploi de catégorie A se chiffre à **28 920** personnes. Elle est en hausse de **+0,2%** par rapport à mai 2016.

GRAPHIQUE 2



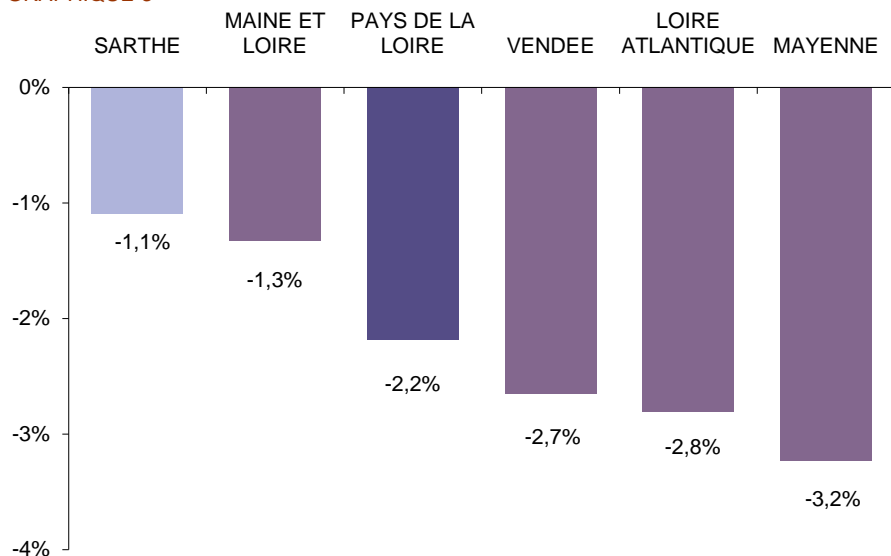
Source : Pôle Emploi



LA DEMANDE D'EMPLOI EN FIN DE MOIS (CATEGORIE A - CVS)

Fin juin 2016, le nombre de demandeurs d'emploi de catégorie A affiche une baisse **-1,1%** en évolution annuelle comparative à juin 2015. Cette évolution est moins favorable que celle affichée par la région des Pays de la Loire (**-2,2%**).

GRAPHIQUE 3

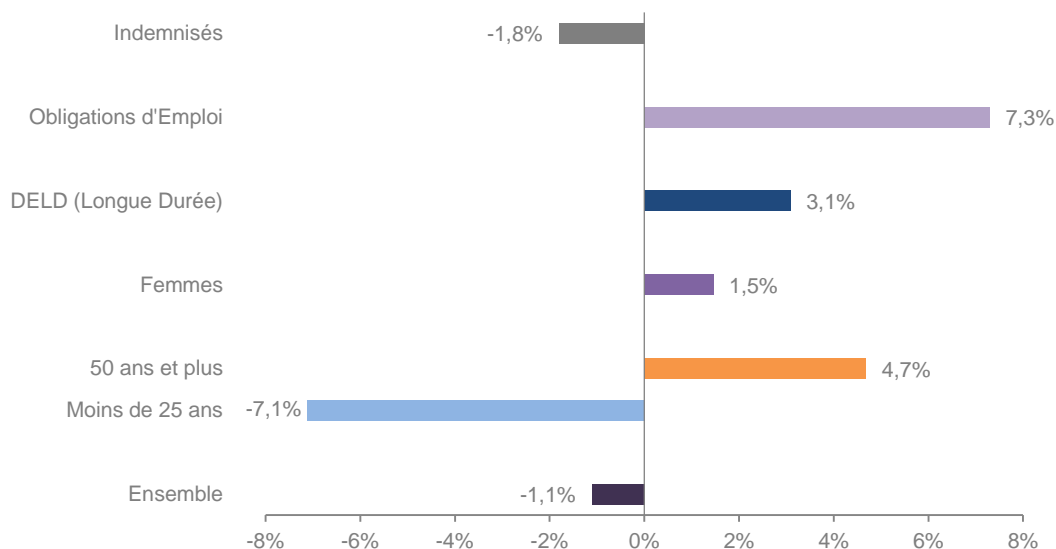


Source : Direccte et Pôle Emploi

En ajoutant à la catégorie A, les demandeurs d'emploi recensés en catégorie B et ceux en catégorie C, le nombre de demandeurs d'emploi se chiffre sur le département de la Sarthe à **49 890** en données CVS, soit une progression de **+0,6%** par rapport à juin 2015.

EVOLUTION DE LA DEFM PAR POPULATION (CATEGORIE A)

GRAPHIQUE 4



Source : Pôle Emploi Persee

Même si l'évolution moyenne de la demande d'emploi de catégorie A s'établit à **-1,1%** en juin 2016, certaines catégories de population apparaissent plus fragilisées. C'est le cas des demandeurs d'emploi de 50 ans et plus, des demandeurs de longue durée et en obligation d'emploi. En un an, leurs volumes ont respectivement progressé de **4,7%**, **3,1%** et **7,3%**. A contrario, les demandeurs d'emploi de moins de 25 ans sont en forte baisse (**-7,1%**).

LES 15 METIERS LES PLUS RECHERCHES PAR LES DEMANDEURS D'EMPLOI

DEFM catégorie A	juin 2016	Poids (métier / total des métiers)	Evolution annuelle
K1304 Services domestiques	1 176	4,4%	4,3%
K2204 Nettoyage de locaux	1 064	4,0%	2,2%
K1303 Assistance auprès d'enfants	932	3,5%	-0,5%
H3302 Opérations manuelles d'assemblage, tri ou emballage	747	2,8%	2,0%
N1103 Magasinage et préparation de commandes	744	2,8%	-5,5%
A1203 Entretien des espaces verts	638	2,4%	-2,7%
D1507 Mise en rayon libre-service	610	2,3%	1,3%
D1214 Vente en habillement et accessoires de la personne	594	2,2%	-4,7%
K1302 Assistance auprès d'adultes	557	2,1%	4,9%
M1607 Secrétariat	516	1,9%	1,2%
N1105 Manutention manuelle de charges	499	1,9%	5,9%
D1505 Personnel de caisse	460	1,7%	-1,5%
J1301 Personnel polyvalent des services hospitaliers	410	1,5%	-7,9%
F1606 Peinture en bâtiment	407	1,5%	1,0%
G1603 Personnel polyvalent en restauration	404	1,5%	7,2%

Source : Pôle Emploi Persee

A fin juin 2016, les métiers les plus recherchés par les demandeurs d'emploi se trouvent principalement dans ces trois secteurs :

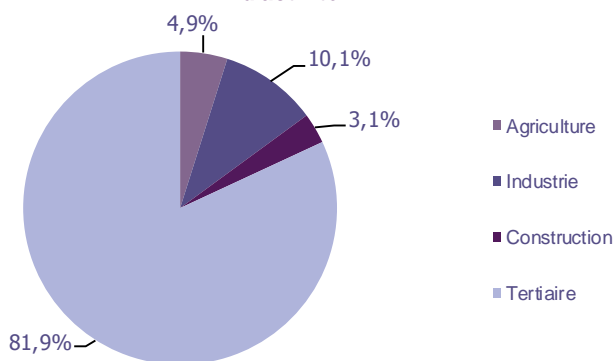
- « Services à la personne et à la collectivité » avec les métiers « Services domestiques » (1 176 demandeurs, +4,3%), « Nettoyage de locaux » (1 064 demandeurs, +2,2%) et « Assistance auprès d'enfants » (932 demandeurs, -0,5%) ;
- « Commerce, vente et grande distribution » pour les métiers « Mise en rayon libre-service » (610 demandeurs, +1,3%), « Vente en habillement et accessoires de la personne » (594 demandeurs, -4,7%) et « Personnel de caisse » (460 demandeurs, -1,5%) ;
- « Transport et logistique » avec les métiers « Magasinage et préparation de commandes » (744 demandeurs, -5,5%) et « Manutention manuelle de charges » (499 demandeurs, +5,9%).

LES OFFRES D'EMPLOI ENREGISTREES (OEE) PAR SECTEUR D'ACTIVITE ET PAR CONTRAT DE TRAVAIL

REPARTITION DE L'OFFRE D'EMPLOI PAR SECTEUR D'ACTIVITE

GRAPHIQUE 5

Répartition de l'offre d'emploi cumulée par secteur d'activité



Secteurs	Cumul 12 mois	Evol. Annuelle Cumulée
Agriculture	957	-1,3%
Industrie	1 977	46,9%
Construction	619	58,7%
Tertiaire	16 112	13,7%
TOTAL	19 665	16,5%

Source : Pôle Emploi Persee

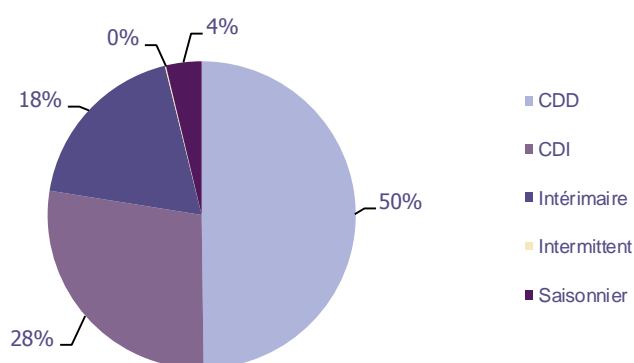
Sur un an, de juillet 2015 à juin 2016, Pôle emploi a recueilli 19 665 offres d'emploi sur le département de la Sarthe, soit 16,5% de plus qu'au cours des douze mois précédents. Près de 82% de ces offres sont issues du tertiaire (16 112 offres) et enregistrent une hausse de 13,7%. La construction et l'industrie affichent une forte hausse en évolution annuelle cumulée (+58,7% et +46,9%).

A noter : les offres d'emploi intérimaire sont concentrées dans le tertiaire.

REPARTITION DE L'OFFRE D'EMPLOI PAR TYPE DE CONTRAT DE TRAVAIL

GRAPHIQUE 6

Répartition de l'offre d'emploi cumulée par type de contrat de travail



Contrats	Cumul 12 mois	Evol. Annuelle Cumulée
CDD	9 793	18,2%
CDI	5 453	16,8%
Intérimaire	3 661	12,6%
Intermittent	23	53,3%
Saisonnier	735	12,0%
TOTAL	19 665	16,5%

Source : Pôle Emploi Persee

Au regard des types de contrat de travail et de leur poids, la hausse est plus importante du côté des offres d'emploi de type contrat à durée déterminée (+18,2%) et des offres d'emploi de type contrat à durée indéterminée (+16,8%). Les offres d'emploi intérimaire affichent également une forte hausse de +12,6% ainsi que les offres d'emploi saisonnier +12%. Les offres d'emploi de type contrat à durée déterminée représentent la plus importante part des offres avec 50%.

LES 15 METIERS LES PLUS RECHERCHES PAR LES EMPLOYEURS

Offres d'Emploi Enregistrées	De juillet 2015 à juin 2016	Poids (métier / total des métiers)	Evolution annuelle cumulée
K1303 Assistance auprès d'enfants	664	3,4%	-14,4%
K1304 Services domestiques	515	2,6%	-11,1%
K1302 Assistance auprès d'adultes	488	2,5%	-4,3%
H2906 Conduite d'installation automatisée ou robotisée de fabrication mécanique	428	2,2%	375,6%
G1602 Personnel de cuisine	407	2,1%	40,3%
K2204 Nettoyage de locaux	399	2,0%	-5,7%
N4101 Conduite de transport de marchandises sur longue distance	375	1,9%	6,5%
A1402 Aide agricole de production légumière ou végétale	373	1,9%	-15,8%
D1401 Assistanat commercial	357	1,8%	24,4%
H2903 Conduite d'équipement d'usinage	346	1,8%	48,5%
N1103 Magasinage et préparation de commandes	339	1,7%	13,8%
G1803 Service en restauration	321	1,6%	2,6%
I1604 Mécanique automobile	320	1,6%	46,1%
D1408 Téléconseil et télévente	319	1,6%	13,5%
H3302 Opérations manuelles d'assemblage, tri ou emballage	318	1,6%	-15,9%

Source : Pôle Emploi Persee

En cumul sur douze mois, les métiers les plus recherchés par les employeurs se trouvent en grande majorité dans ces trois secteurs :

- « Services à la personne et à la collectivité » avec les métiers « Assistance auprès d'enfants » (664 offres), « Services domestiques » (515 offres) et « Assistance auprès d'adultes » (488 offres) ;
- « Industrie » avec les métiers « Conduite d'installation automatisée ou robotisée de fabrication mécanique » (428 offres) et « Conduite d'équipement d'usinage » (346 offres) ;
- « Hôtellerie-restauration, tourisme, loisirs et animation » avec les métiers « Personnel de cuisine » (407 offres) et « Service en restauration » (321 offres).

Statistiques et Indicateurs

Directeur de la publication ad-intérim : Alain MAUNY

Directeur de la rédaction : Josette BARREAU

Conception et réalisation : Service SEE – Brigitte VIGOUROUX

Catherine DORNIC

Contact : statsPDL@pole-emploi.fr

www.observatoire-emploi-paysdelaloire.fr

SERVICE ETUDES ET EVALUATION – POLE EMPLOI PAYS DE LA LOIRE