



STATISTIQUES ET INDICATEURS

# LES DEMANDEURS D'EMPLOI EN OBLIGATION D'EMPLOI – VENDÉE

## SITUATION A FIN DÉCEMBRE 2023

**Obligation d'Emploi :** Demandeurs d'emploi bénéficiant de l'obligation d'emploi instituée par l'article L.323-1 du Code du travail : Les travailleurs reconnus handicapés par la CDAPH, les victimes d'accidents du travail ou maladies professionnelles, les titulaires d'une pension d'invalidité, les anciens militaires, avec une pension militaire d'invalidité, et les titulaires de la carte d'invalidité.

**ALERTE :** France Travail n'a pas connaissance de tous les demandeurs d'emploi en obligation d'emploi.

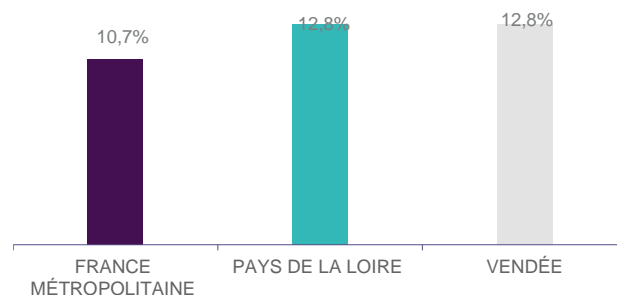
### LA SITUATION GÉOGRAPHIQUE

En décembre 2023, la Vendée comptabilise **2 962** demandeurs d'emploi en obligation d'emploi catégorie A. Ces demandeurs représentent **12,8%** de la totalité de la demande d'emploi en fin de mois (DEFM) catégorie A, un poids inférieur au taux régional (**12,8%**) et supérieur à celui de la France métropolitaine (**10,7%**).

La Vendée a un taux égal à celui de la région (**12,8%**). La Loire-Atlantique est le seul département avec un taux inférieur au niveau régional (**11,3%**). Le Maine-et-Loire (**14,3%**), la Mayenne (**14,2%**) et la Sarthe (**13,6%**) affichent un poids supérieur au taux régional.

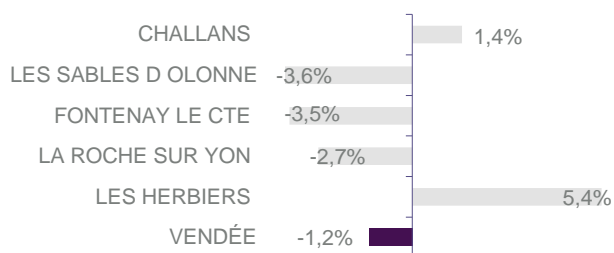
#### GRAPHIQUE 1

POIDS DES DE EN OBLIGATION D'EMPLOI SUR LA DEFM TOTALE



#### GRAPHIQUE 2

#### ÉVOLUTION ANNUELLE DES DEFM EN OBLIGATION D'EMPLOI EN CATÉGORIE A



Le nombre total de DEFM (catégorie A) augmente de **+0,5%** en Vendée entre décembre 2022 et décembre 2023. Pour les demandeurs d'emploi en obligation d'emploi, la situation s'améliore puisque leur nombre diminue de **-1,2%** durant cette même période.

Deux bassins ne sont pas concernés par cette baisse : Les Herbiers (**+5,4%**) et Challans (**+1,4%**). Les autres bassins d'emploi vendéens affichent une diminution : les Sables d'Olonne (**-3,6%**), Fontenay Le Comte (**-3,5%**) et la Roche-sur-Yon (**-2,7%**).

En Pays de la Loire, **17,2%** de la DEFM en obligation d'emploi en catégorie A est rattachée au département de la Vendée, qui représente **17,3%** de la DEFM globale.

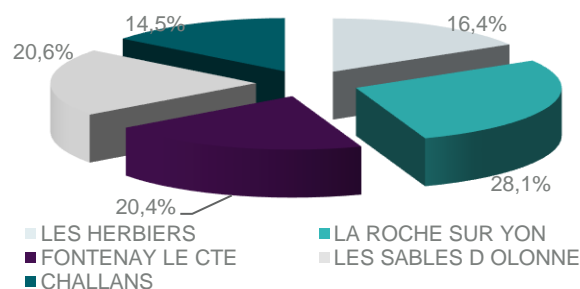
Le bassin de la Roche-sur-Yon concentre à lui seul **plus d'un quart (28,1%)** de la DEFM en obligation d'emploi Catégorie A.

Les bassins des Sables d'Olonne et de Fontenay-le-Comte arrivent ensuite avec respectivement **20,6%** et **20,4%** des demandeurs en obligation d'emploi.

Les deux autres bassins d'emploi de la Vendée ont un poids quasi équivalent : Les Herbiers (**16,4%**) et Challans (**14,5%**).

#### GRAPHIQUE 3

VOLUME DES DEFM EN OBLIGATION D'EMPLOI – CATÉGORIE A



**DEFM Catégorie A :** Personnes sans emploi, immédiatement disponibles, tenues d'accomplir des actes positifs de recherche d'emploi sans aucune activité réduite.

# LA TYPOLOGIE

A fin décembre 2023, les **2 962** DEFM (catégorie A) en obligation d'emploi du département de la Vendée ont les caractéristiques suivantes :

- **50,1%** sont des femmes.
- **55,5%** ont 50 ans ou plus, tandis que les jeunes de moins de 25 ans ne représentent que **4,5%** de la population en question.
- **33,9%** ont un niveau de formation BAC ou plus, **12,9%** sont soit sans diplôme, soit du niveau brevet des collèges.
- **49,9%** sont des ouvriers ou employés qualifiés. **6,1%** ont une qualification de niveau technicien, agent de maîtrise ou cadre.
- **379** personnes bénéficient du RSA, soit **12,8%** des DEFM en obligation d'emploi.
- **37,1%** des DEFM ne sont pas indemnisés, **43,2%** touchent une allocation du régime d'assurance chômage et **19,7%** une allocation du régime de solidarité.
- **52,6 %** sont inscrits à France Travail depuis au moins 12 mois et **29,3%** depuis au moins 24 mois.
- **3,6%** des travailleurs handicapés relèvent du milieu protégé (Etablissement et Service d'Aide par le Travail : ESAT).

**TABLEAU 2**  
LES 20 MÉTIERS LES PLUS RECHERCHÉS PAR LES DEFM EN CATÉGORIE A EN OBLIGATION D'EMPLOI

Emploi/métier recherché détaillé (ROME)	DEFM cat. A	Poids
M1601 Accueil et renseignements	155	5,2%
M1607 Secrétariat	138	4,7%
A1203 Entretien des espaces verts	106	3,6%
K2204 Nettoyage de locaux	105	3,5%
M1602 Opérations administratives	93	3,1%
I1203 Maintenance des bâtiments et des locaux	83	2,8%
N1103 Magasinage et préparation de commandes	83	2,8%
H3302 Opérations manuelles d'assemblage, tri ou emballage	76	2,6%
N4105 Conduite et livraison par tournées sur courte distance	70	2,4%
K1304 Services domestiques	67	2,3%
K1302 Assistance auprès d'adultes	62	2,1%
D1505 Personnel de caisse	58	2,0%
K1303 Assistance auprès d'enfants	54	1,8%
K2104 Éducation et surveillance au sein d'établissements d'enseignement	54	1,8%
G1603 Personnel polyvalent en restauration	51	1,7%
D1507 Mise en rayon libre-service	47	1,6%
D1214 Vente en habillement et accessoires de la personne	46	1,6%
M1203 Comptabilité	42	1,4%
G1605 Plonge en restauration	40	1,4%
M1609 Secrétariat et assistanat médical ou médico-social	39	1,3%

**52,2%** des demandeurs d'emploi en obligation d'emploi en catégorie A sont accompagnés en modalité « Guidé » au sein des agences France Travail de Vendée.

Plus de 2 demandeurs d'emploi en obligation d'emploi sur 10 (**22,2%**) sont suivis en modalité « Renforcé ».

La modalité « Expert Handicap » représente **19,7%** des demandeurs d'emploi en obligation d'emploi catégorie A.

Enfin, les accompagnements « Suivi » et « Global » restent minoritaires avec respectivement **2,7%** et **1,8%** de ces demandeurs d'emploi.

**TABLEAU 1**  
VOLUME DES DEFM EN OBLIGATION D'EMPLOI – CATÉGORIE A

Obligation d'Emploi	DEFM cat. A	Poids
Alloc. adulte handicapé	NC	-
Alloc. adulte handicapé (CNASEA)	284	9,6%
Autre	NC	-
Carte d'invalidité	8	0,3%
En instance CDA	67	2,3%
Orphelin de guerre	5	0,2%
Pension d'invalidité s.s. ou autre	369	12,5%
Pensionné de guerre	NC	-
RQTH CRP	150	5,1%
RQTH ESAT	107	3,6%
RQTH Marché du travail	1 704	57,5%
Rente AT/MP	55	1,9%
TH catégorie A	8	0,3%
TH catégorie B	12	0,4%
TH catégorie C	NC	-
Veuve de guerre/conjoint	NC	-

**Près de la moitié (49,6%)** des demandeurs d'emploi en obligation d'emploi de catégorie A inscrits à fin décembre 2023 sont concentrés sur les 20 premiers emplois/métiers recherchés (ce pourcentage est de **37,9%** pour l'ensemble des DEFM catégorie A).

Dans la majorité des cas, il s'agit de métiers requérant peu de qualifications et se concentrant dans 4 secteurs d'activité. Ils concernent à :

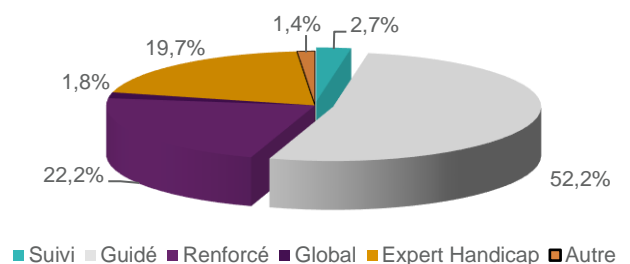
**31,8%** le domaine du support à l'entreprise, tels que l'accueil et renseignements ou le secrétariat.

**23,3%** le domaine des services à la personne et à la collectivité, tels que le nettoyage de locaux ou les services domestiques.

**10,4%** le secteur du transport et de la logistique, tels que le magasinage et la préparation de commandes.

**10,3%** le secteur du commerce et de la vente et de la grande distribution, tels que le personnel de caisse ou la mise en rayon libre-service.

**GRAPHIQUE 4**  
RÉPARTITION DES DEFM EN CATÉGORIE A EN OBLIGATION D'EMPLOI PAR MODALITÉ D'ACCOMPAGNEMENT



**Directeurs de la publication**  
Martine CHONG-WA NUMERIC - Jean-Marc VIOLEAU

**Responsable de la rédaction**  
Vincent RAGOT

**Conception et réalisation**  
Service Statistiques, Etudes et Evaluation – Salomé MEREL

Contact : statspdl@francetravail.fr

France Travail Pays de la Loire  
1 rue de la Cale Crucy  
44100 Nantes

[WWW.FRANCETRAVAIL.ORG](http://WWW.FRANCETRAVAIL.ORG)

