



# Enquête Besoins en Main d'Œuvre 2014

Vendée

Bassin de La Roche sur Yon



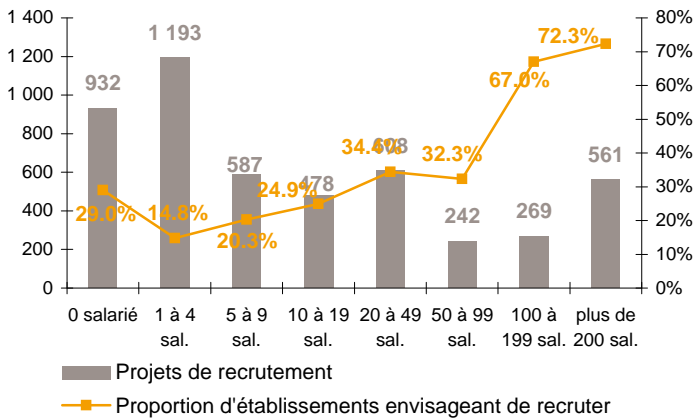
Libre de diffusion sous réserve de mention de la source « Pôle emploi Pays de la Loire »

## Chiffres Clés

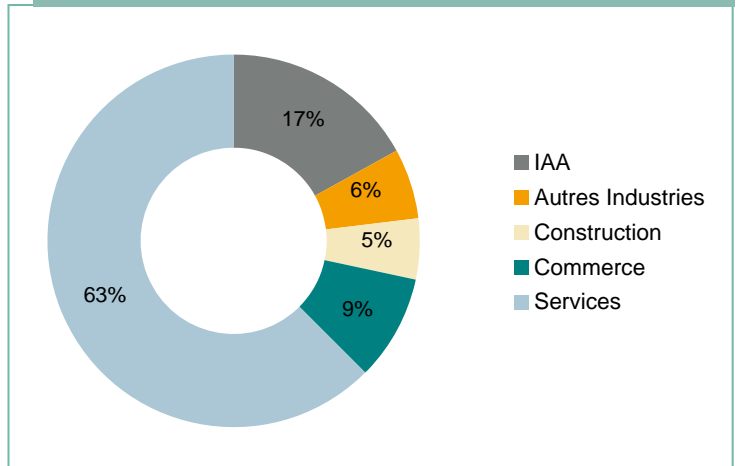
	La Roche sur Yon	Evolution /2013	Vendée	Evolution /2013
Part d'établissements recruteurs	20.5%	➔	22.7%	➔
Projets de recrutement enregistrés	4 871	➔	20 170	➔
Part de difficultés de recrutement	44.8%	➔	39.5%	➔
Poids des projets saisonniers	42.3%	➔	55.1%	➔

## LES SECTEURS QUI RECRUTENT

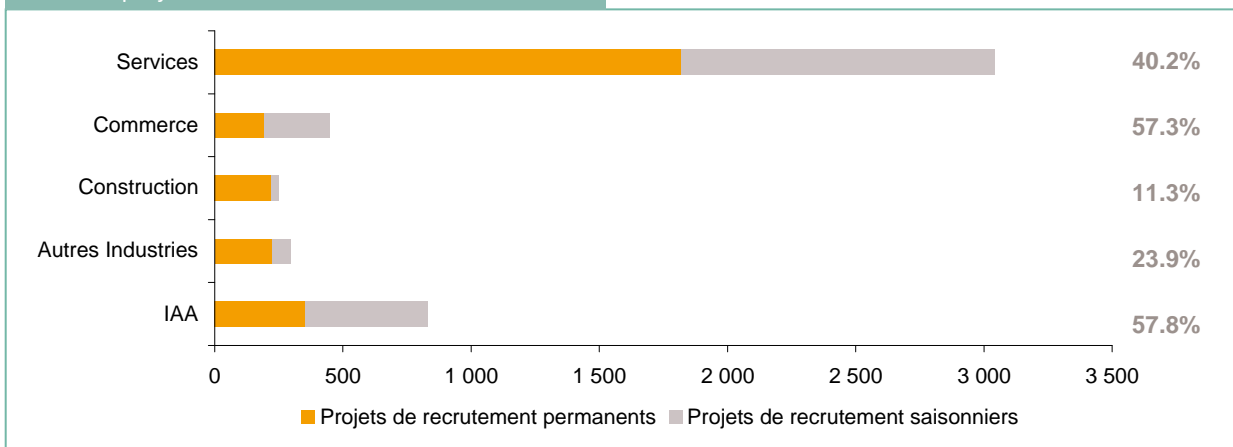
Projets de recrutement et proportion d'établissements recruteurs selon la taille de l'entreprise



Répartition des projets de recrutement par secteur d'activité



Poids des projets saisonniers

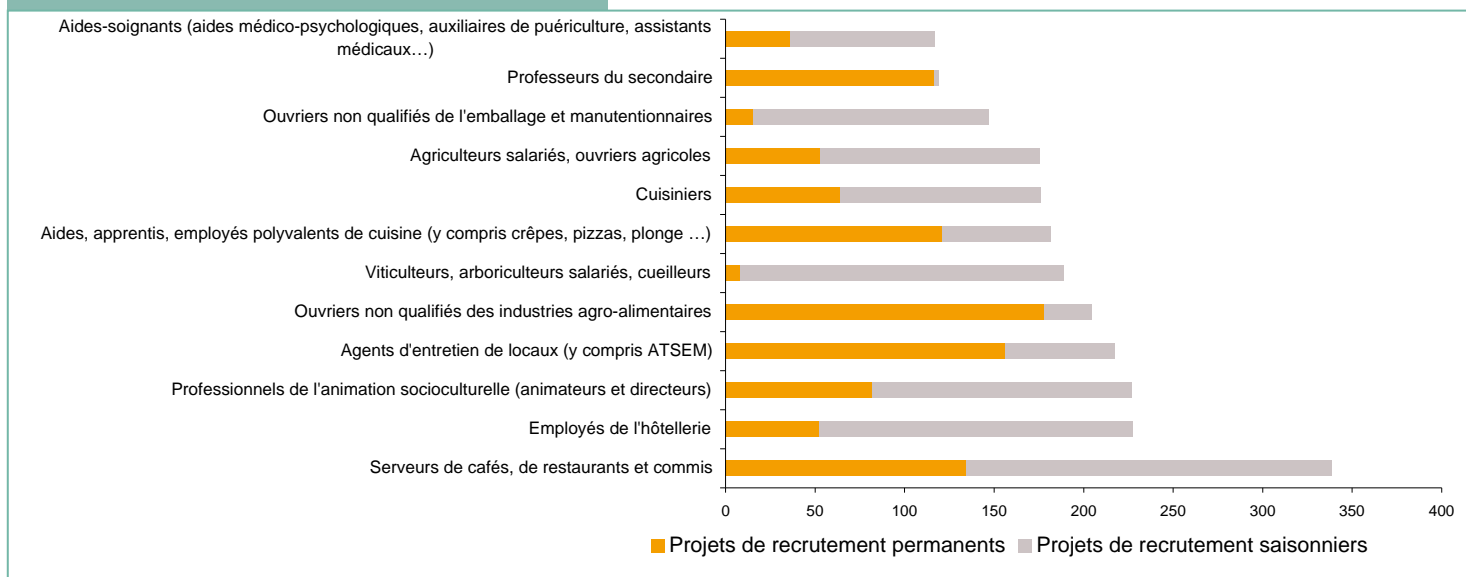


Cette étude résulte d'une enquête par questionnaires auto administrés en novembre 2012 auprès de l'ensemble des établissements (secteur privé, agricole, collectivités territoriales, fonction publique hospitalière) du bassin d'emploi.

L'enquête BMO comptabilise les projets de recrutement (créations ou renouvellement de postes) déclarés par les employeurs et non les flux d'emploi, mesurés postérieurement. Autrement dit, l'indicateur traduit les anticipations des entrepreneurs sur leurs perspectives d'embauche pour l'année à venir.

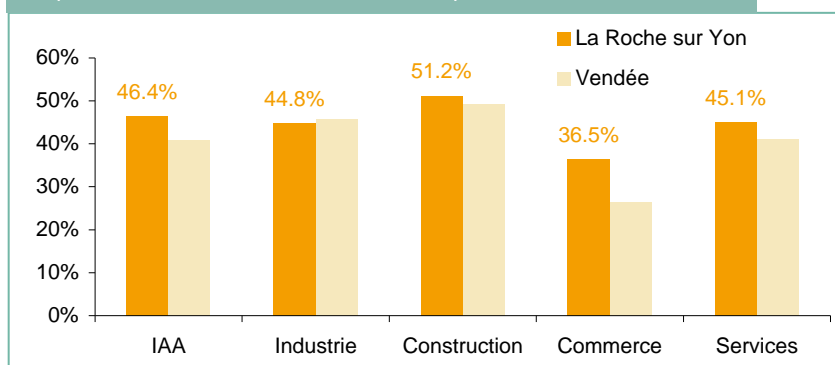
# LES METIERS RECHERCHES

## Les 12 métiers les plus recherchés



# LES METIERS EN TENSION

## Proportion de difficulté de recrutement par secteur d'activité



## Liste des métiers les plus souvent associés à des difficultés de recrutement

	Effectifs à recruter	Taux de tension	Poids des recrutements saisonniers
Professeurs des écoles	100	100%	0.0%
Autres ouvriers qualifiés de type industriel (préparation matières et prod. industriels...)	35	100%	100.0%
Ouvriers qualifiés de la maintenance en électricité et en électronique	28	100%	0.0%
Ouvriers non qualifiés du gros œuvre du bâtiment	26	100%	0.0%
Ouvriers non qualifiés travaillant par enlèvement ou formage de métal	20	100%	0.0%
Médecins	17	100%	0.0%
Couvreurs	17	100%	0.0%
Professeurs du secondaire	119	95%	2.3%
Boulangers, pâtisseries	37	93%	93.1%
Ouvriers non qualifiés du second œuvre du bâtiment	43	86%	0.0%
Ouvriers qualifiés de la maintenance en mécanique	20	80%	20.4%
Techniciens de production et d'exploitation (installation, maintenance, support...) de systèmes d'information	23	76%	0.0%

\* Uniquement sur les métiers qui recensent plus de 15 projets de recrutement du territoire

Rapport national, synthèses régionales, ... retrouvez toutes les informations sur l'enquête Besoins en Main d'Œuvre 2014 sur le site institutionnel de Pôle emploi [www.bmo.pole-emploi.org](http://www.bmo.pole-emploi.org)

Toutes les informations régionales sont également sur [www.observatoire-emploi-paysdelaloire.fr](http://www.observatoire-emploi-paysdelaloire.fr)

Cette publication est la propriété de Pôle emploi Pays de la Loire. La mention de la source, à savoir Pôle emploi Pays de la Loire, doit être impérativement portée sur toute publication.

Contact : [statspdl@pole-emploi.fr](mailto:statspdl@pole-emploi.fr)

Directeur de publication :  
Jean-luc RECHER  
Directeur de la rédaction :  
Josette BARREAUD  
Rédaction :  
Vincent RAGOT