



LES CRÉATEURS D'ENTREPRISE (catégorie 5 CEN)

SITUATION À FIN DÉCEMBRE 2023

LES ESSENTIELS

Région Pays de la Loire

VOLUME ET ÉVOLUTION:

En région Pays de la Loire, il y a **20 174** demandeurs d'emploi inscrits comme créateurs d'entreprise (catégorie 5 CEN) à la fin du mois de décembre 2023. Cela représente une légère augmentation annuelle de **+0,7%**, moindre qu'au niveau national (**+5,6%**).

A titre de comparaison, l'évolution annuelle du nombre de demandeurs en catégorie ABC est respectivement de **-0,3%** pour la région Pays de la Loire et **+1,0%** pour le national.

PROFIL:

Les demandeurs d'emploi inscrits comme créateurs d'entreprise ont un profil différent des demandeurs en catégorie ABC: ce sont principalement des hommes (**60,2%**) et **78,7%** ont entre 25 et 49 ans. Le niveau de formation est généralement plus élevé que pour les demandeurs en catégorie ABC. A noter également, la surreprésentation des agents de maîtrise et des cadres chez les demandeurs d'emploi inscrits comme créateurs d'entreprise avec respectivement **15,2%** et **20,4%** (seulement 8,2% et 8,6% chez les demandeurs en catégorie ABC).

La part de bénéficiaires de l'obligation d'emploi et la part des résidents en QPV chez les demandeurs d'emploi inscrits comme créateurs d'entreprise sont nettement inférieures par rapport à celles des demandeurs en catégorie ABC.

DÉFINITION:

ARCE:

L'aide à la reprise et à la création d'entreprise (ARCE) est une aide financière destinée aux créateurs ou repreneurs d'entreprise en France qui optent pour un capital versé en deux fois au lieu du maintien partiel de l'allocation d'aide au retour à l'emploi (ARE).

Le montant de l'aide à la reprise et à la création d'entreprise (ARCE) est égal à 45% d'un capital total correspondant au reliquat des droits à l'allocation d'aide au retour à l'emploi (ARE) restant.

L'aide donne lieu à deux versements égaux :

- Le premier paiement intervient à la date à laquelle l'intéressé réunit l'ensemble des conditions d'attribution de l'aide, après expiration, le cas échéant des différés d'indemnisation prévus à l'ouverture ou à la reprise des droits aux allocations;
- Le second paiement intervient 6 mois après la date du premier paiement, sous réserve que l'intéressé exerce toujours l'activité au titre de laquelle l'aide a été accordée.

Activité non salariée:

Il s'agit d'une activité non salariée exercée à titre individuel ou en société (micro-entrepreneur, travailleur indépendant, artisan, commerçant, profession libérale, conjoint du chef d'entreprise, artiste auteur, dirigeant de société, etc.)

PRÉCISION:

Un certain nombre de demandeurs d'emploi avec une activité non salariée ne sont pas systématiquement basculé en classe 5 CEN. **Dans ce document, seuls les demandeurs d'emploi inscrits comme créateurs d'entreprise (catégorie 5 CEN) sont considérés.**



STATISTIQUES ET INDICATEURS

LES CRÉATEURS D'ENTREPRISE (catégorie 5 CEN)

SITUATION À FIN DÉCEMBRE 2023

I - VOLUME ET ÉVOLUTION

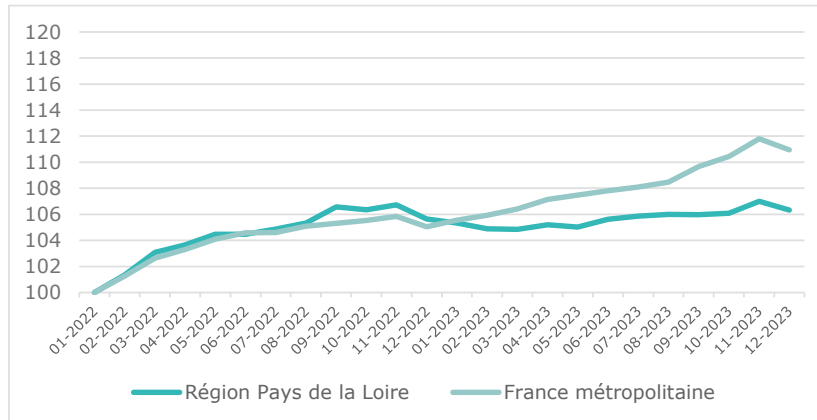
RÉGION PAYS DE LA LOIRE

➤	20 174	demandeurs inscrits comme créateurs d'entreprise	+0,7%	d'évolution annuelle
➤	281 527	demandeurs inscrits en cat. ABC de fin de mois	- 0,3%	d'évolution annuelle

FRANCE MÉTROPOLITAINE

➤	305 137	+5,6%
➤	5 175 050	+1,0%

ÉVOLUTION EN BASE 100 DES DEMANDEURS INSCRITS COMME CRÉATEURS D'ENTREPRISE SUR LES 24 DERNIERS MOIS



COMPARAISONS TERRITORIALES

	Ensemble des demandeurs inscrits comme créateurs d'entreprise à fin décembre 2023		Ensemble des demandeurs en cat. ABC à fin décembre 2023	
	Volume	Évolution annuelle	Volume	Évolution annuelle
Auvergne-Rhone-Alpes	40 591	+ 7,1%	597 614	+ 1,0%
Bourgogne-Franche-Comté	9 750	+ 16,4%	196 922	- 0,3%
Bretagne	15 830	- 2,0%	247 890	+ 1,4%
Centre-Val De Loire	9 328	+ 5,1%	195 099	- 0,4%
Corse	2 295	+ 8,4%	22 475	+ 3,0%
Grand Est	23 084	+ 27,6%	411 615	- 0,5%
Hauts-De-France	22 503	+ 4,7%	515 010	+ 0,5%
Ile De France	46 786	+ 4,3%	975 443	+ 2,3%
Normandie	12 805	+ 9,6%	247 114	+ 0,9%
Nouvelle-Aquitaine	33 742	+ 1,3%	467 715	+ 1,6%
Occitanie	34 739	+ 0,2%	556 703	+ 1,1%
Pays De La Loire	20 174	+ 0,6%	281 527	- 0,3%
Provence Alpes Cote D'Azur	33 510	+ 7,0%	459 923	+ 0,7%
France métropolitaine	305 137	+ 5,6%	5 175 050	1,0%

II - CARACTÉRISTIQUES DES DEMANDEURS

GRAPHIQUES

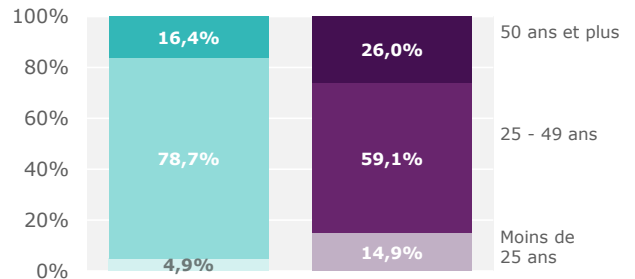
DONNÉES SOCIO-DEMO

LÉGENDE : ■ Ensemble des demandeurs inscrits comme créateurs d'entreprise
■ Ensemble des demandeurs en cat. ABC

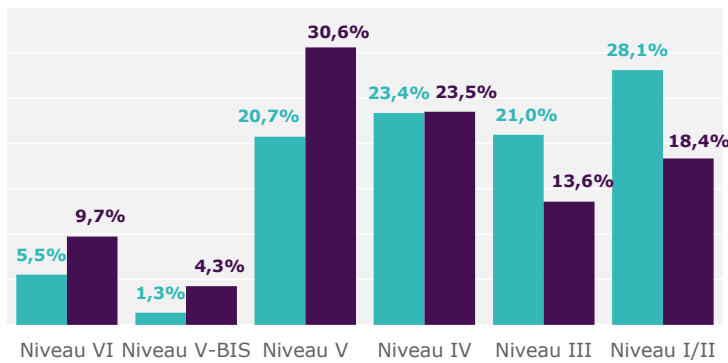


RÉPARTITION PAR SEXE

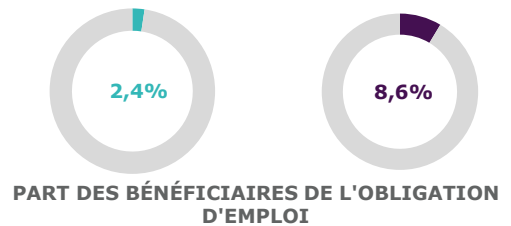
LECTURE : 16,4% de l'ensemble des demandeurs inscrits comme créateurs d'entreprise sont âgés de 50 ans ou plus. Cette population représente 26,0% pour les demandeurs en cat. ABC.



RÉPARTITION PAR ÂGE



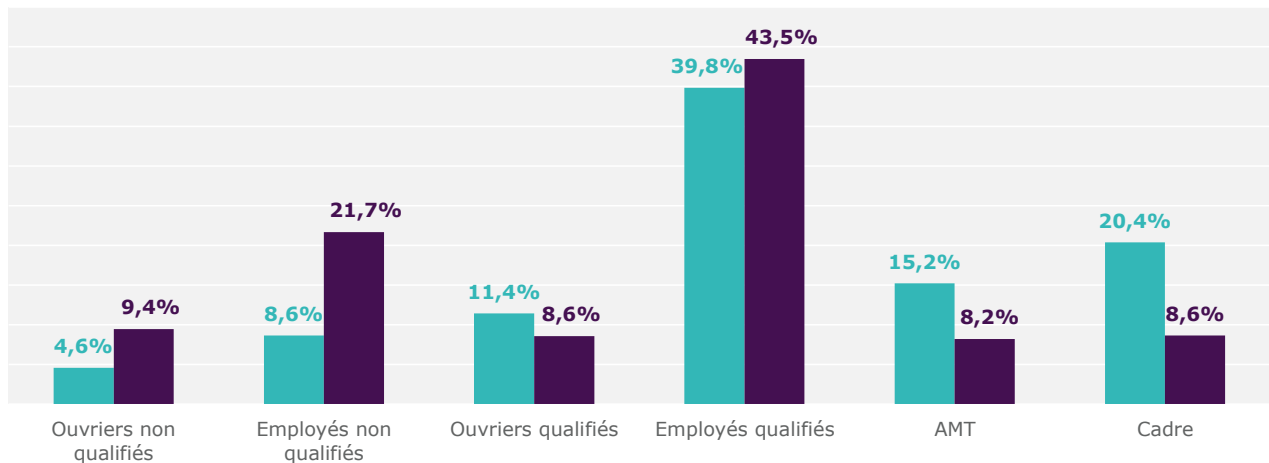
RÉPARTITION PAR NIVEAU DE FORMATION



PART DES BÉNÉFICIAIRES DE L'OBLIGATION D'EMPLOI



PART DES RÉSIDENTS EN QPV



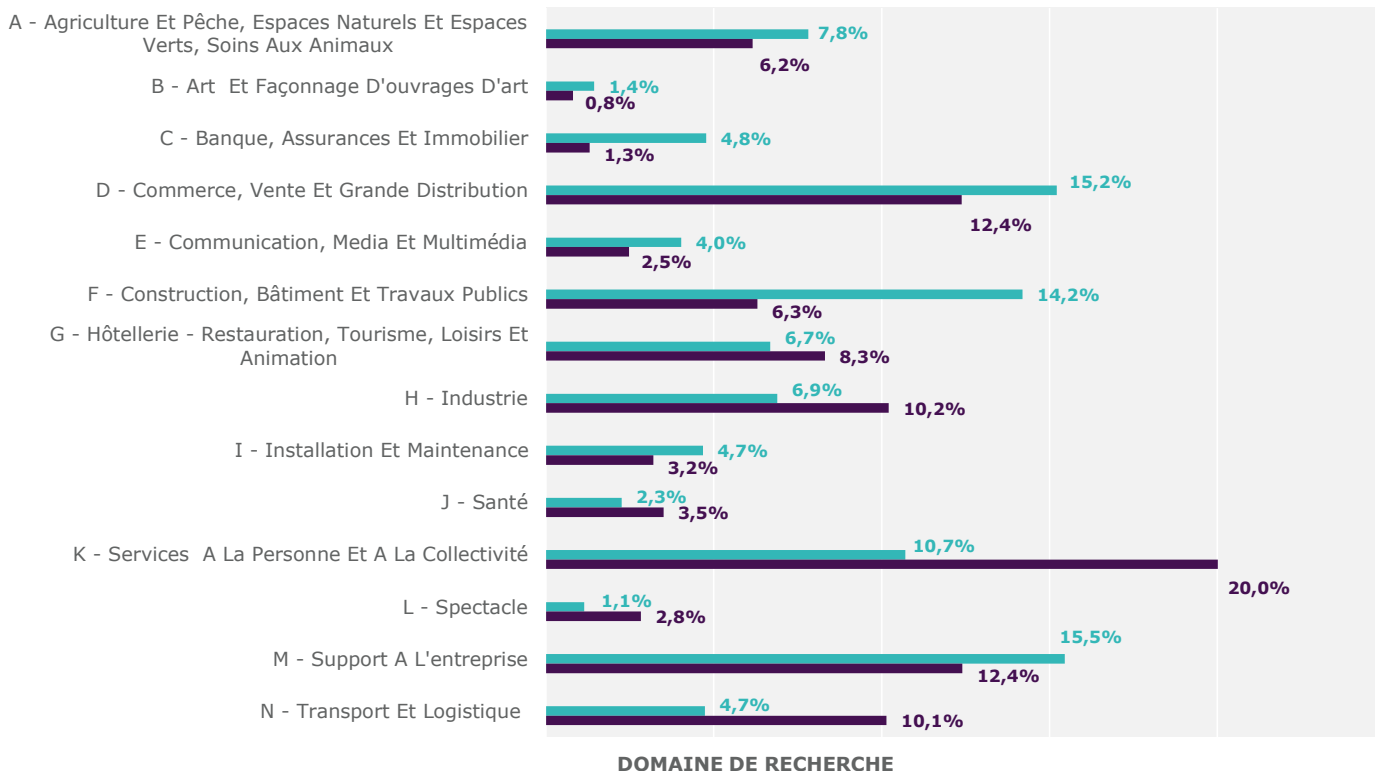
TYPE DE QUALIFICATION

GRAPHIQUES

MÉTIERS ET DOMAINES PROFESSIONNELS RECHERCHÉS

	Ensemble des demandeurs inscrits comme créateurs d'entreprises à fin décembre 2023	Ensemble des demandeurs en cat. ABC à fin décembre 2023
TOP 5	A1416 - Polyculture, élevage	K1303 - Assistance auprès d'enfants
	C1504 - Transaction immobilière	N1103 - Magasinage et préparation de commandes
	K1103 - Développement personnel et bien-être de la personne	K2204 - Nettoyage de locaux
	D1208 - Soins esthétiques et corporels	H3302 - Opérations manuelles assemblage, tri, emballage
	M1301 - Direction de grande entreprise ou d'établissement public	K1304 - Services domestiques

LÉGENDE :
■ Ensemble des demandeurs inscrits comme créateurs d'entreprise
■ Ensemble des demandeurs en cat. ABC



GRAPHIQUE INDEMNISATION - MONTANT DE L'ARCE



Attention: Les informations ci-dessous portent uniquement sur l'indemnisation de l'aide à la reprise et à la création d'entreprise (ARCE) touchée par les demandeurs d'emploi devenant créateurs d'entreprise sur les 12 derniers mois. Les bénéficiaires de cette indemnisation représentent environ **30%** des demandeurs d'emploi concernés.

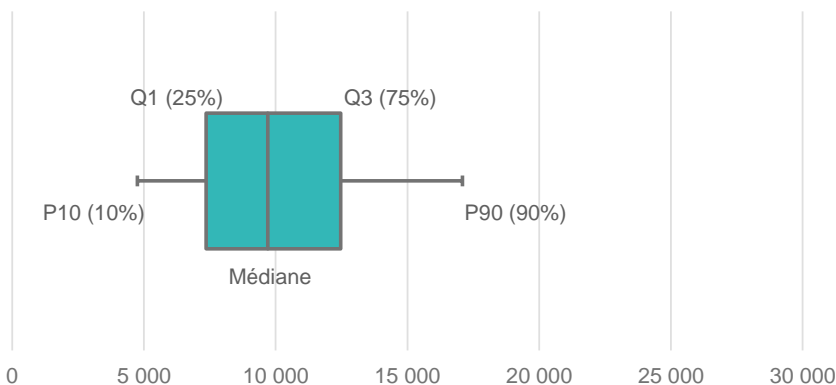
LECTURE :
 - Une médiane à 9 699 € signifie que 50% des demandeurs bénéficiant de l'ARCE touchent un montant inférieur ou égal à ce montant médian. La médiane est représentée par le trait central de la boîte à moustache.
 - Un Q1(25%) à 7 355 € signifie que 25% des demandeurs bénéficiant de l'ARCE touchent un montant inférieur ou égal à ce montant de 5 000€. Le Q1(25%) est représenté par le bord gauche de la boîte à moustache.
 - Un P10(10%) à 4 751 € signifie que 10% des demandeurs bénéficiant de l'ARCE touchent un montant inférieur ou égal à ce montant de 2 000€. Le P10(10%) est représenté par l'extrémité de la moustache gauche de la boîte à moustache.



RÉGION PAYS DE LA LOIRE

Le montant moyen de l'ARCE (cumul des 2 versements) s'élève sur les 12 derniers mois à :

10 730 €



Directeurs de la publication
 Martine CHONG-WA NUMERIC - Jean-Marc VIOLEAU

Responsable de la rédaction
 Vincent RAGOT

Conception et réalisation
 Pascal LIAIGRE
 Service Statistiques, Etudes et Evaluation

Contact : statspd@francetravail.fr

France Travail Pays de la Loire
 1 rue de la Cale Crucy
 44100 Nantes

WWW.FRANCETRAVAIL.ORG

