



STATISTIQUES ET INDICATEURS

L'EMPLOI INTÉRIMAIRE EN LOIRE-ATLANTIQUE AU 3ÈME TRIMESTRE 2023



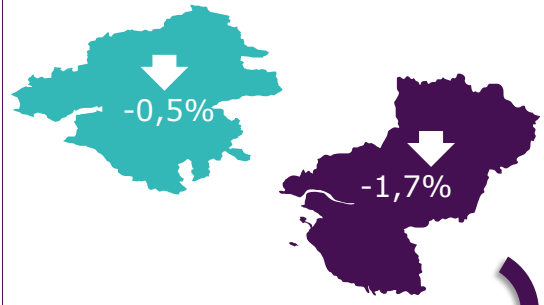
23 199
INTÉRIMAIRES
EN LOIRE-ATLANTIQUE

AU 3ÈME
TRIMESTRE 2023

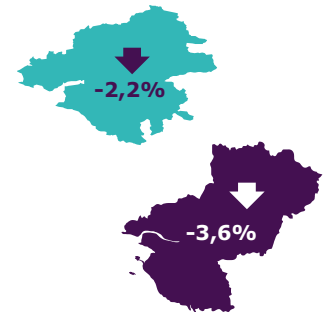
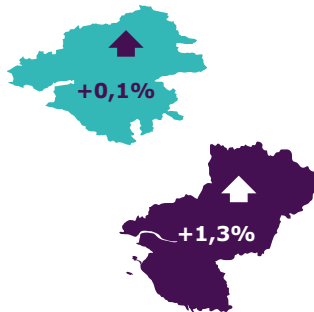
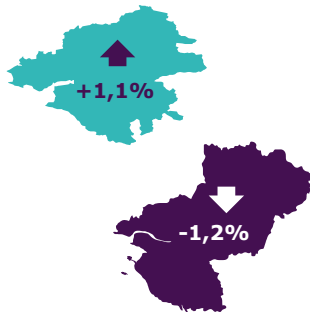
PART DE LA
LOIRE-ATLANTIQUE
DANS
L'INTÉRIM REGIONAL
37,4%

1ER
DÉPARTEMENT DE LA REGION

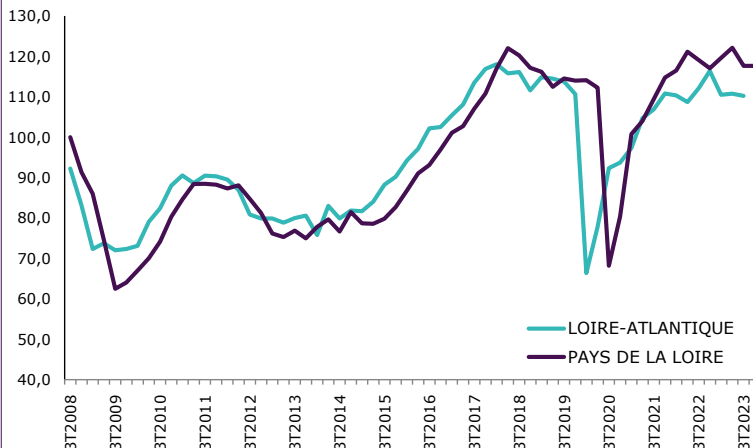
CHIFFRES 1 ÉVOLUTION TRIMESTRIELLE



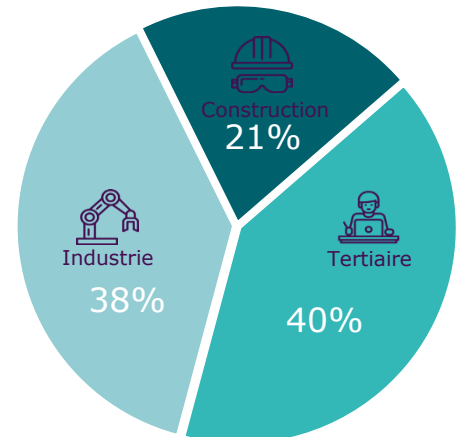
CHIFFRES 2 ÉVOLUTION TRIMESTRIELLE PAR SECTEUR



GRAPHIQUE 1 NOMBRE D'INTÉRIMAIRES EN FIN DE TRIMESTRE

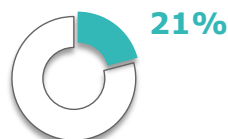


GRAPHIQUE 2 RÉPARTITION PAR SECTEUR EN LOIRE-ATLANTIQUE



CHIFFRES 3
LES 5 PREMIERS SECTEURS EN LOIRE-ATLANTIQUE

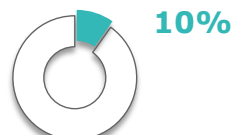
① CONSTRUCTION



ÉVOLUTION TRIMESTRIELLE

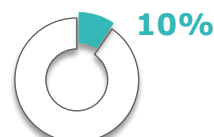
↑
+0,1%

② ACTIVITÉS DE SERVICES ADMINISTRATIFS ET DE SOUTIEN



↓
-2,3%

③ TRANSPORTS ET ENTREPOSAGE



↓
-4,5%

④ COMMERCE ; RÉPARATION D'AUTOMOBILES ET DE MOTOCYCLES



↑
+2,9%

⑤ FABRICATION DE MATÉRIELS DE TRANSPORT



↑
+4,4%



SOURCE : DARES, DREETS. Exploitation des déclarations sociales nominatives (DSN) et des fichiers Pôle emploi des déclarations mensuelles des agences d'intérim - DONNEES CVS

MÉTHODOLOGIE : <https://dares.travail-emploi.gouv.fr/donnees/lemploi-interimaire>

A noter que les données brutes et CVS de l'interim produites par la DREETS ont été révisées (ajustements) au cours du 1er trimestre 2022 ([détails](#)).

Directeurs de la publication
 Martine CHONG-WA NUMERIC - Jean-Marc VIOLEAU

Responsable de la rédaction
 Vincent RAGOT

Conception et réalisation
 Service Statistiques, Etudes et Evaluation

Contact : statspdl@pole-emploi.fr

Pôle emploi Pays de la Loire
 1 rue de la Cale Crucy
 44100 Nantes

WWW.POLE-EMPLOI.ORG

