



STATISTIQUES ET INDICATEURS

LES REPRISES D'EMPLOI DES DEMANDEURS D'EMPLOI LOIRE-ATLANTIQUE - 2ème TRIMESTRE 2023



REPRISES D'EMPLOI
AU 2ème TRIMESTRE 2023

21 327

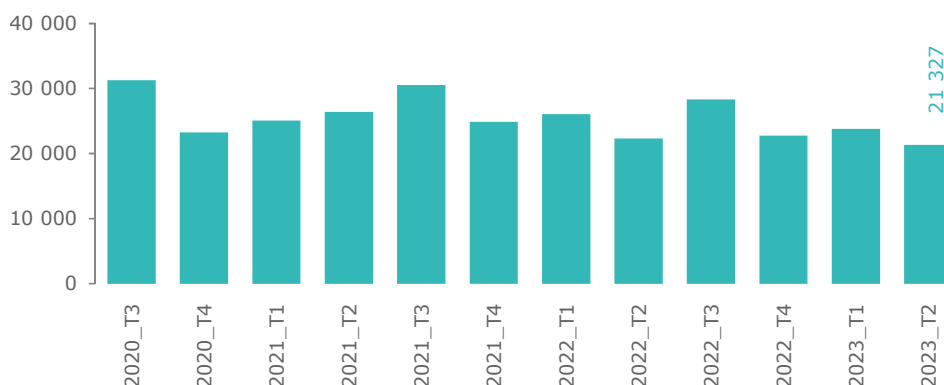
TAUX MENSUEL MOYEN
AU 2ème TRIMESTRE 2023

11,3%

ÉVOLUTION ANNUELLE
DES REPRISES
D'EMPLOI

-4,3%

GRAPHIQUE 1
ÉVOLUTION DES REPRISES D'EMPLOI PAR TRIMESTRE



TYPE

	2T2023	Part	Évolution annuelle
Passage en C	7 590	35,6%	-3,2%
DPAE CDI	5 534	25,9%	-2,3%
DPAE CDD 1 à 3 mois	2 612	12,2%	-3,4%
DPAE CDD 3 à 6 mois	2 342	11,0%	-4,3%
DPAE CDD plus de 6 mois	1 799	8,4%	-1,8%
reprise_declaree	1 213	5,7%	-17,9%
AFPR/POE	231	1,1%	-24,0%
Passage en E	6	0,0%	-73,9%

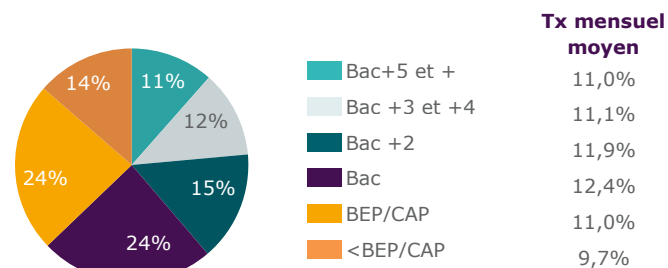
SEXE

	2T2023	Part	Tx mensuel moyen
Hommes	11 091	52,0%	12,1%
<i>Evolution annuelle</i>		-2,9%	
Femmes	10 236	48,0%	10,5%
<i>Evolution annuelle</i>		-5,8%	


TRANCHE D'AGE

	2T2023	Part	Tx mensuel moyen
1-Moins de 25 ans	3 619	17,0%	14,1%
<i>Evolution annuelle</i>	27,1%		
2-Entre 25 et 49 ans	13 757	64,5%	11,9%
<i>Evolution annuelle</i>	-9,4%		
3-50 ans et plus	3 951	18,5%	8,3%
<i>Evolution annuelle</i>	-7,1%		

NIVEAU DE FORMATION



NIVEAU DE QUALIFICATION



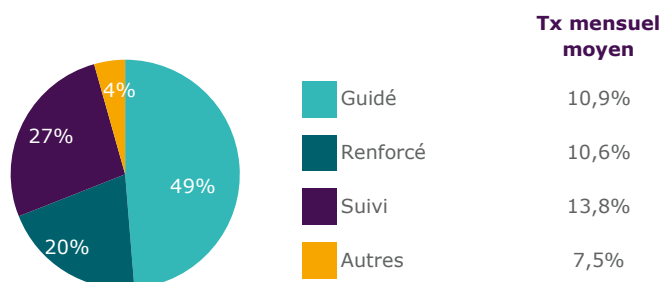
ANCIENNETÉ

	2T2023	Part	Tx mensuel moyen
Moins d'un an	15 524	72,8%	13,0%
<i>Evolution annuelle</i>	11,7%		
Entre un an et deux ans	2 736	12,8%	8,6%
<i>Evolution annuelle</i>	-33,7%		
Plus de deux ans	3 067	14,4%	8,1%
<i>Evolution annuelle</i>	-28,1%		

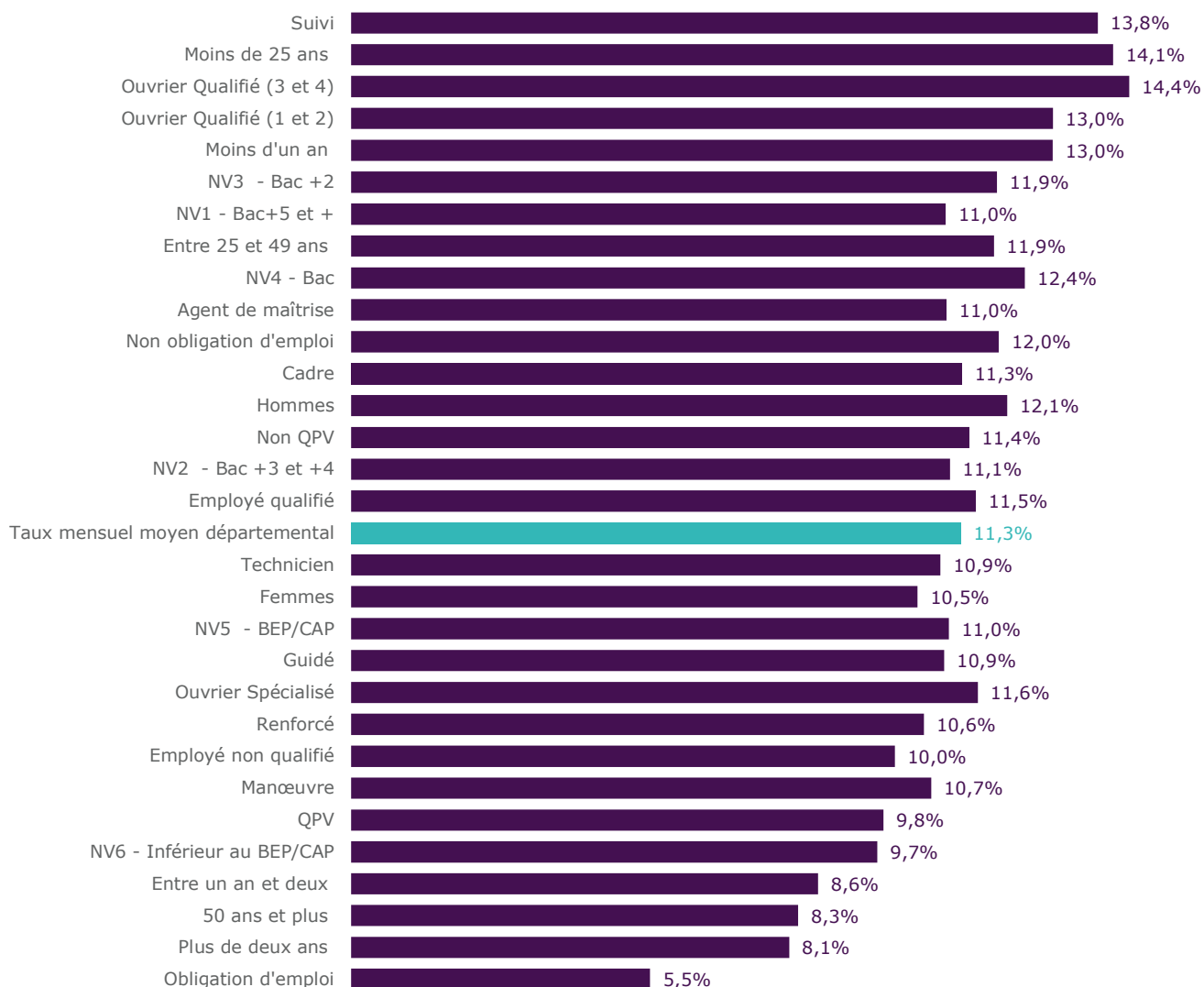
OBLIGATION D'EMPLOI ET QPV

	2T2023	Part	Tx mensuel moyen
Obligation d'emploi	1 141	5,4%	5,5%
<i>Evolution annuelle</i>	-15,0%		
QPV	1 797	8,4%	9,8%
<i>Evolution annuelle</i>	-4,4%		

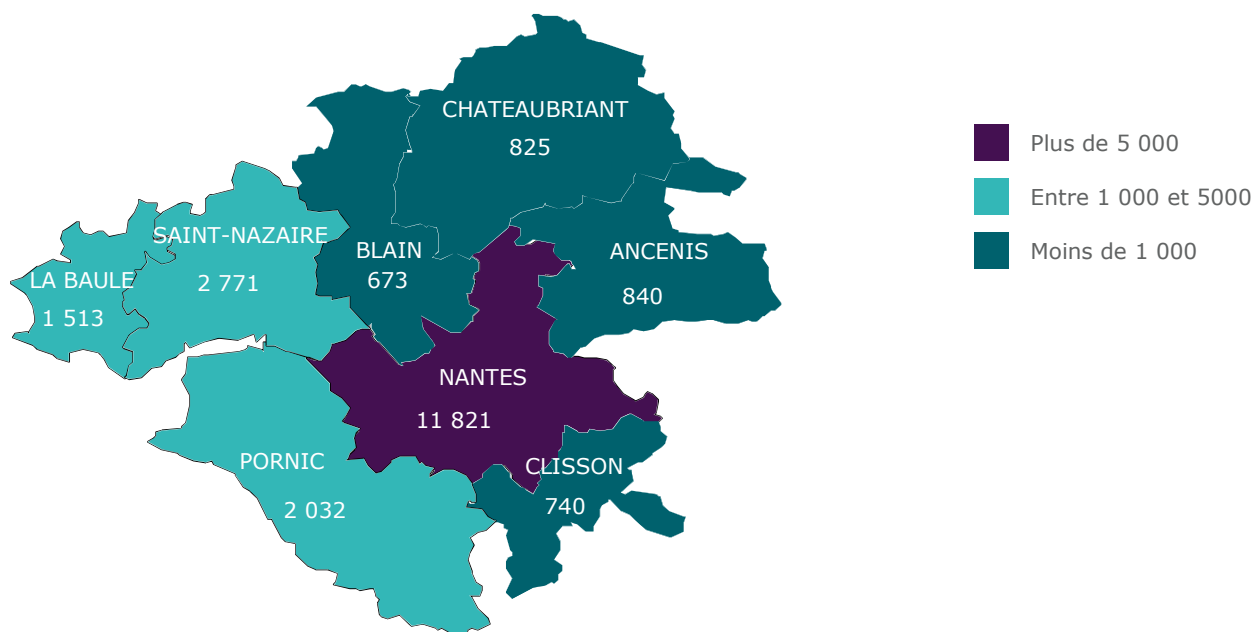
MODALITÉ D'ACCOMPAGNEMENT



GRAPHIQUE 2
TAUX MENSUEL MOYEN DES REPRISES D'EMPLOI



CARTE 1
REPRISES D'EMPLOI PAR BASSIN D'EMPLOI
AU 2ème TRIMESTRE 2023



ENCADRÉ N° 1

DÉFINITIONS

La mesure de l'accès ou du retour à l'emploi des demandeurs d'emploi inscrits sur les listes de Pôle emploi est construite à partir des déclarations préalables à l'embauche (DPAE) transmises par les employeurs à l'URSSAF et la CCMSA, et des données de Pôle emploi (pour les emplois non-salariés, salariés de particuliers employeurs, salariés en contrat de droit public ou de droit d'un pays étranger).

Le nombre de reprises d'emploi est mesuré pour les demandeurs d'emploi en catégorie A ou B ayant une DPAE d'un mois ou plus, sortant des listes en déclarant une reprise d'emploi, ou basculant sous certaines conditions en catégories C ou E (cf Annexe 3 méthodologie).

Directeurs de la publication :
Martine CHONG-WA NUMERIC - Jean-Marc VIOLEAU
Responsable de la rédaction :
Vincent RAGOT
Conception et réalisation :
Service Statistiques, Etudes et Evaluation
Contact : statsPDL@pole-emploi.fr

Pôle emploi Pays de la Loire
1 rue de la Cale Crucy
44100 Nantes

WWW.POLE-EMPLOI.ORG

