



STATISTIQUES ET INDICATEURS

LES DEMANDEURS ÉLOIGNÉS DE L'EMPLOI RÉGION PAYS DE LA LOIRE - À FIN SEPTEMBRE 2023

VOLUME ET ÉVOLUTION

RÉGION PAYS DE LA LOIRE

➤	36 249	demandeurs inscrits durant 12 mois ou plus en catégorie A sur les 15 derniers mois	- 11,0%	d'évolution annuelle du volume
➤	12,9%	de la Demande d'Emploi ABC de Fin de Mois	- 1,2 pt(s)	d'évolution annuelle de la part
➤	16 630	demandeurs inscrits durant 24 mois ou plus en catégorie A sur les 27 derniers	- 21,9%	d'évolution annuelle du volume
➤	5,9%	de la Demande d'Emploi ABC de Fin de Mois ABC	- 1,4 pt(s)	d'évolution annuelle de la part

FRANCE MÉTROPOLITAINE

➤	934 364	- 9,1%
➤	18,2%	- 1,6 pt(s)
➤	430 018	
➤	8,4%	

COMPARAISONS TERRITORIALES

	Ensemble des demandeurs en cat. ABC à fin septembre 23	Dont inscrits en cat. A 12 mois durant les 15 derniers mois			Dont inscrits en cat. A 24 mois durant les 27 derniers mois	
		Volume	Volume	Part dans DEFM ABC	Evolution / sept 22	Volume
Auvergne-Rhone-Alpes	601 815	97 514	16,2%	- 9,0%	43 010	7,1%
Bourg.-Franche-Comte	197 398	31 342	15,9%	- 7,6%	13 777	7,0%
Bretagne	247 135	33 491	13,6%	- 6,6%	14 796	6,0%
Centre-Val De Loire	194 114	31 861	16,4%	- 8,5%	14 380	7,4%
Corse	16 660	2 531	15,2%	- 8,9%	874	5,2%
Grand Est	411 422	84 567	20,6%	- 7,7%	41 280	10,0%
Hauts-De-France	518 884	106 383	20,5%	- 6,4%	49 530	9,5%
Ile De France	974 995	223 000	22,9%	- 10,4%	108 017	11,1%
Normandie	246 229	40 953	16,6%	- 9,4%	18 785	7,6%
Nouvelle-Aquitaine	456 734	63 657	13,9%	- 10,4%	26 484	5,8%
Occitanie	548 660	101 316	18,5%	- 8,3%	47 404	8,6%
Pays de La Loire	280 919	36 249	12,9%	-11,0%	16 630	5,9%
Prov. Alpes Cote D'Azur	447 809	81 500	18,2%	- 10,8%	35 704	8,0%
France Metropolitaine	5 142 774	934 364	18,2%	- 9,1%	430 018	8,4%



Les demandeurs éloignés de l'emploi sont identifiés comme ceux inscrits au moins 12 mois sans activité au cours des 15 derniers mois, parmi les demandeurs d'emploi de catégorie ABC. Parmi eux certains cumulent jusqu'à 24 mois au cours des 27 derniers. Ces deux indicateurs visent à mieux décrire les demandeurs d'emploi de longue durée n'ayant pas ou peu exercé d'activité.

CARACTÉRISTIQUES DES DEMANDEURS

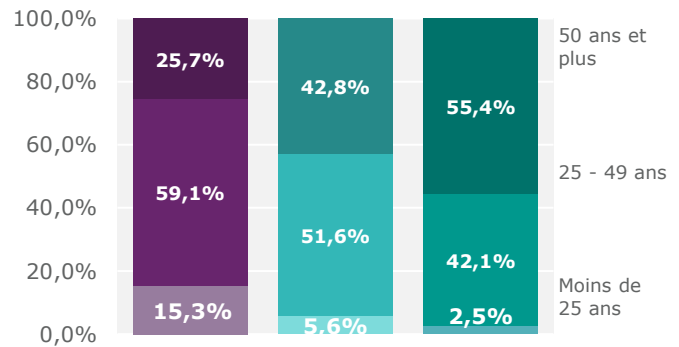
GRAPHIQUES DONNÉES SOCIO-DÉMOGRAPHIQUES

LÉGENDE :
■ Ensemble des demandeurs en cat. ABC
■ - Dont inscrits en cat. A + 12 mois durant les 15 derniers
■ - Dont inscrits en cat. A + 24 mois durant les 27 derniers

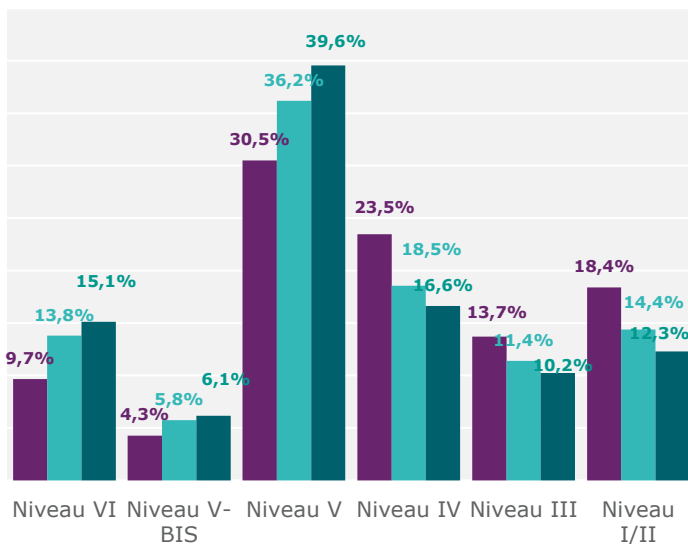
LECTURE : 25,7% de l'ensemble de la DEFM ABC est âgée de 50 ans ou plus. Cette population représente 42,8% pour les demandeurs en cat. A + 12 mois pendant les 15 derniers.



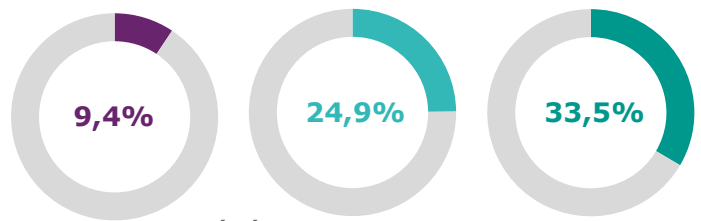
RÉPARTITION PAR SEXE



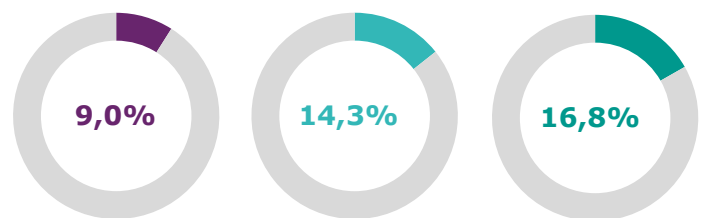
RÉPARTITION PAR ÂGE



RÉPARTITION PAR NIVEAU DE FORMATION



PART DES BÉNÉFICIAIRES DE L'OBLIGATION D'EMPLOI

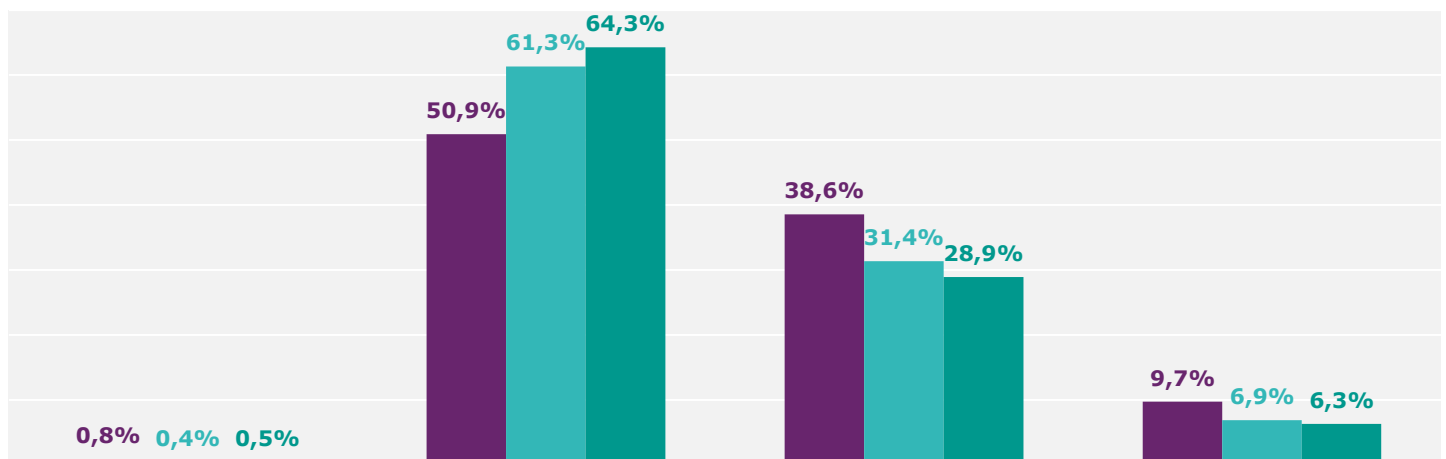


PART DES RÉSIDENTS EN QPV

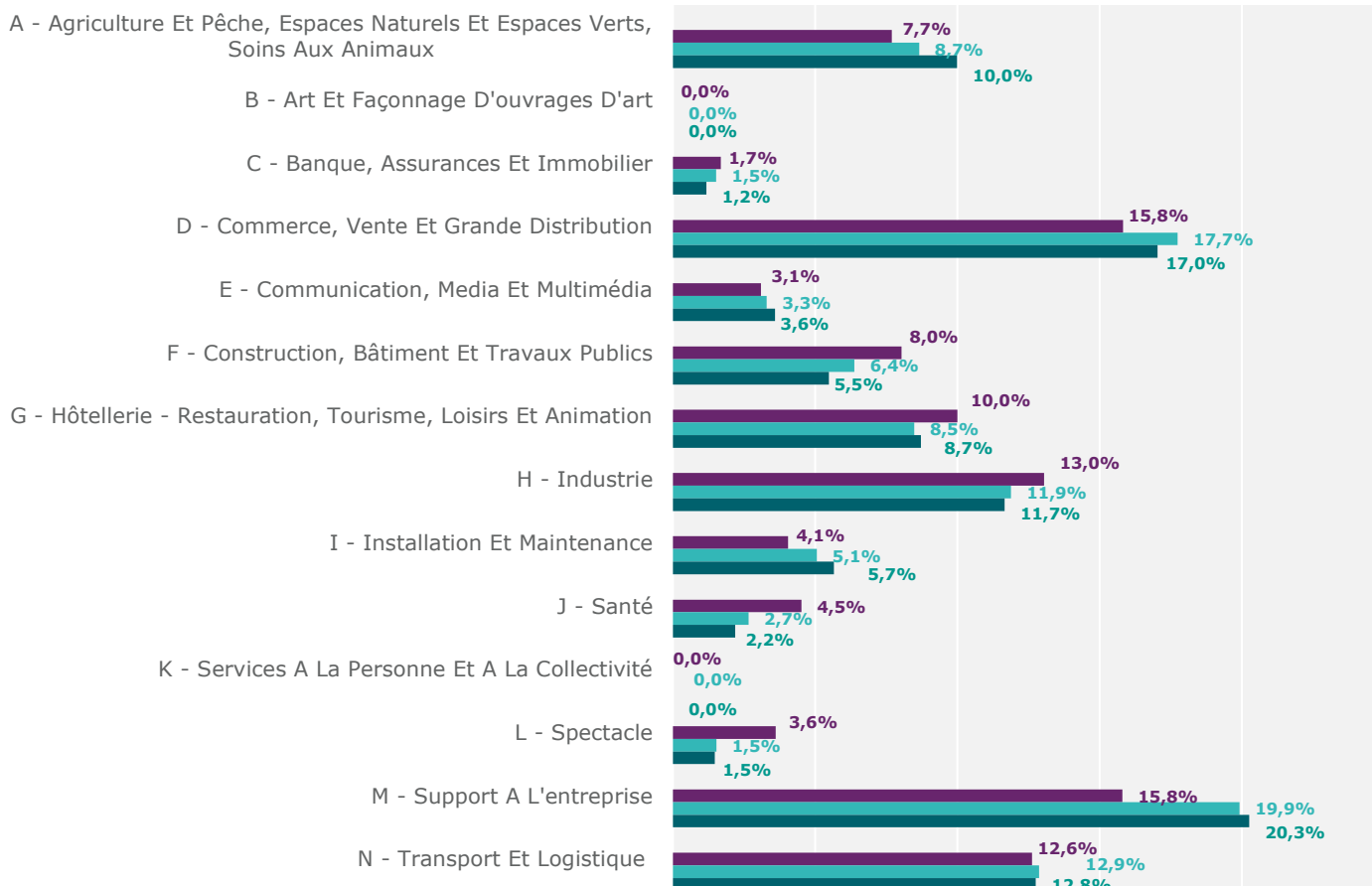
GRAPHIQUES RECHERCHE D'EMPLOI

LÉGENDE :
■ Ensemble des demandeurs en cat. ABC
■ - Dont inscrits en cat. A + 12 mois durant les 15 derniers
■ - Dont inscrits en cat. A + 24 mois durant les 27 derniers

LECTURE : 50,9% de l'ensemble de la DEFM ABC est seulement mobile à moins de 15 km ou 30 min. Cette population représente 61,3% pour les demandeurs en cat. A + 12 mois pendant les 15 derniers.



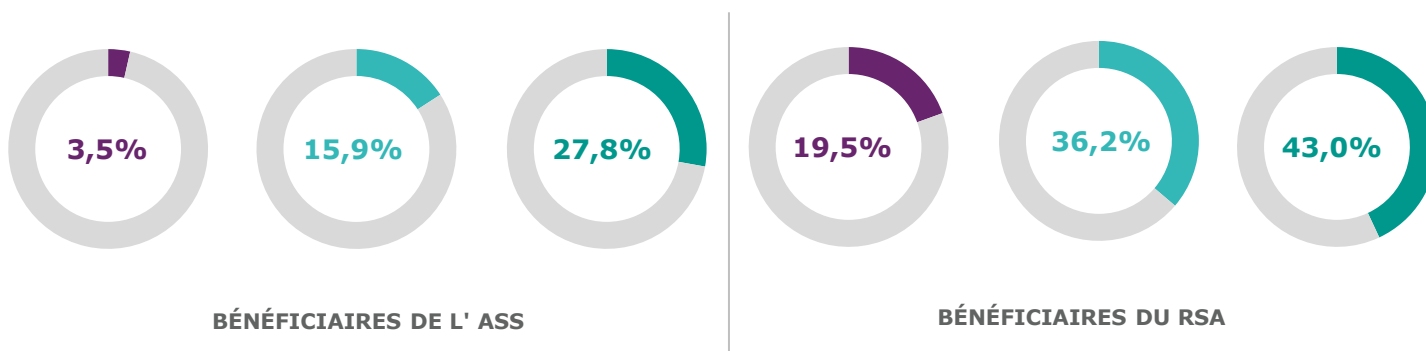
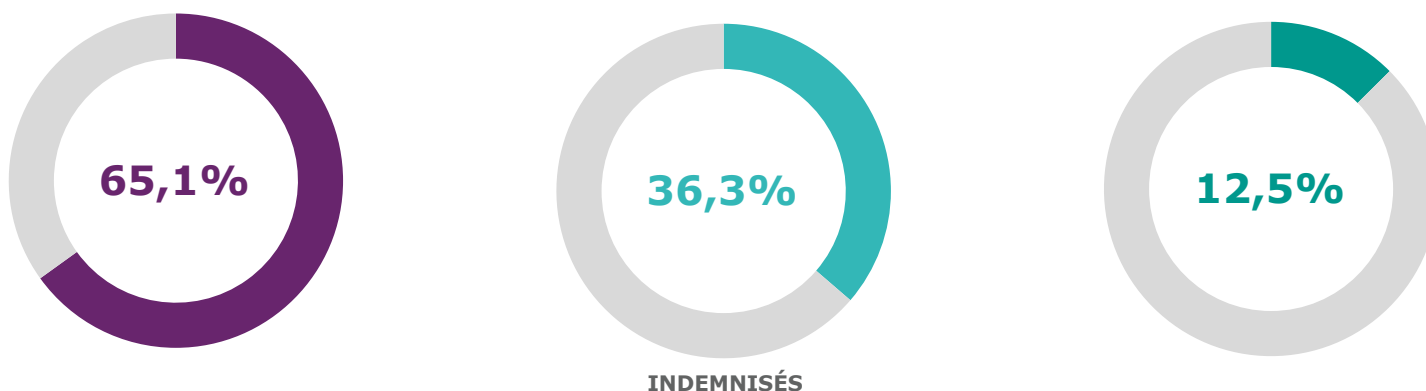
MOBILITÉ DES DEMANDEURS D'EMPLOI



GRAPHIQUES INDEMNISATION ET MINIMA SOCIAUX

LÉGENDE :
■ Ensemble des demandeurs en cat. ABC
■ - Dont inscrits en cat. A + 12 mois durant les 15 derniers
■ - Dont inscrits en cat. A + 24 mois durant les 27 derniers

LECTURE : 65,1% de l'ensemble de la DEFM ABC est indemnisée. Cette population représente 36,3% pour les demandeurs en cat. A + 12 mois pendant les 15 derniers.



Directeurs de la publication : **Martine CHONG-WA NUMERIC – Jean-Marc VIOLEAU**
 Responsable de la rédaction : **Vincent RAGOT**
 Conception et réalisation : **Service SEE – Gaëtan COIRIER**
 Contact : statsPDL@pole-emploi.fr

Pôle emploi Pays de la Loire
 1 rue de la Cale Crucy
 44100 Nantes

WWW.POLE-EMPLOI.ORG

