

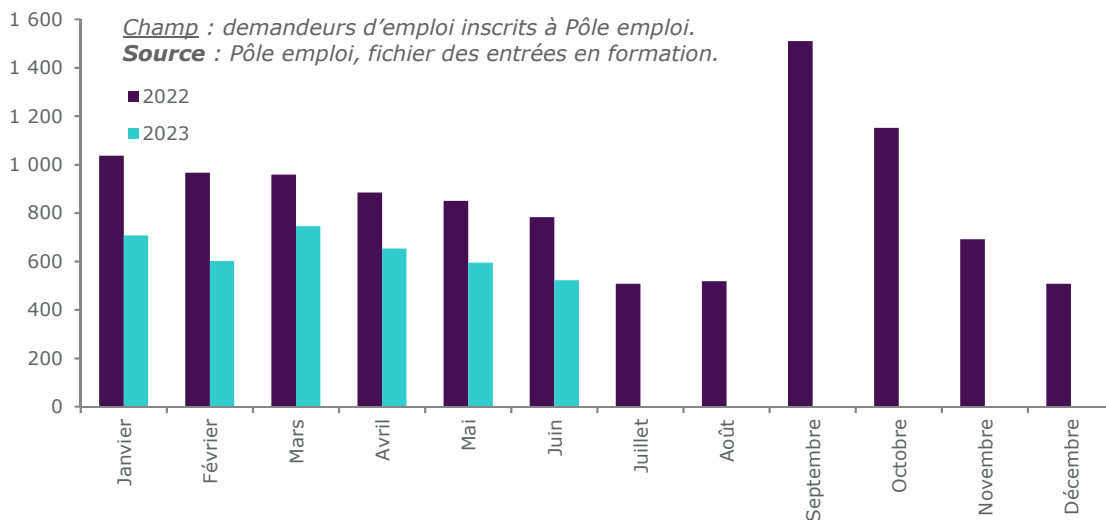


STATISTIQUES ET INDICATEURS

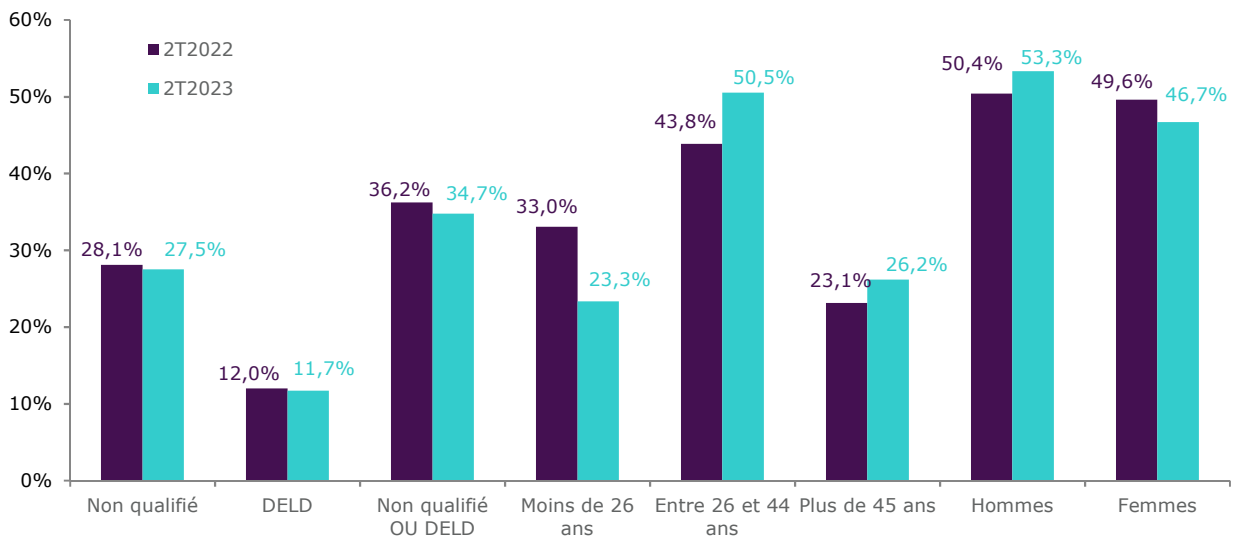
LES ENTRÉES EN FORMATION DES DEMANDEURS D'EMPLOI - SARTHE

2ème Trimestre 2023

GRAPHIQUE 1 :
ENTRÉES EN FORMATION DES DEMANDEURS D'EMPLOI



GRAPHIQUE 2 :
CARACTÉRISTIQUES DES DEMANDEURS D'EMPLOI ENTRÉS EN FORMATION



Champ : demandeurs d'emploi inscrits à Pôle emploi.

Non qualifié : (niveau de formation inférieur à BEP,CAP ou égal à BEP,CAP mais sans diplôme obtenu)

DELD : demandeurs d'emploi de longue durée (au moins 12 mois en catégorie A au cours des 15 derniers mois précédant l'entrée en formation).

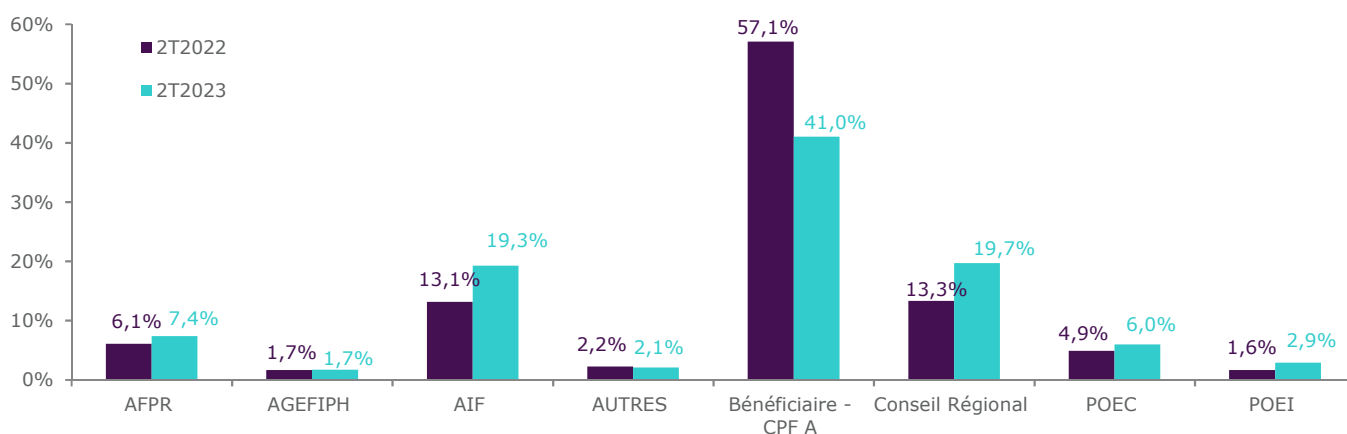
Non qualifié ou DELD : demandeurs d'emploi non qualifié ou de longue durée.

Source : Pôle emploi, fichier des entrées en formation.

TABLEAU 1 :**ANCIENNETÉ AVANT L'ENTRÉE EN FORMATION ET DURÉE DE LA FORMATION
SELON L'ÂGE ET LE SEXE - 2ÈME TRIMESTRE 2023**

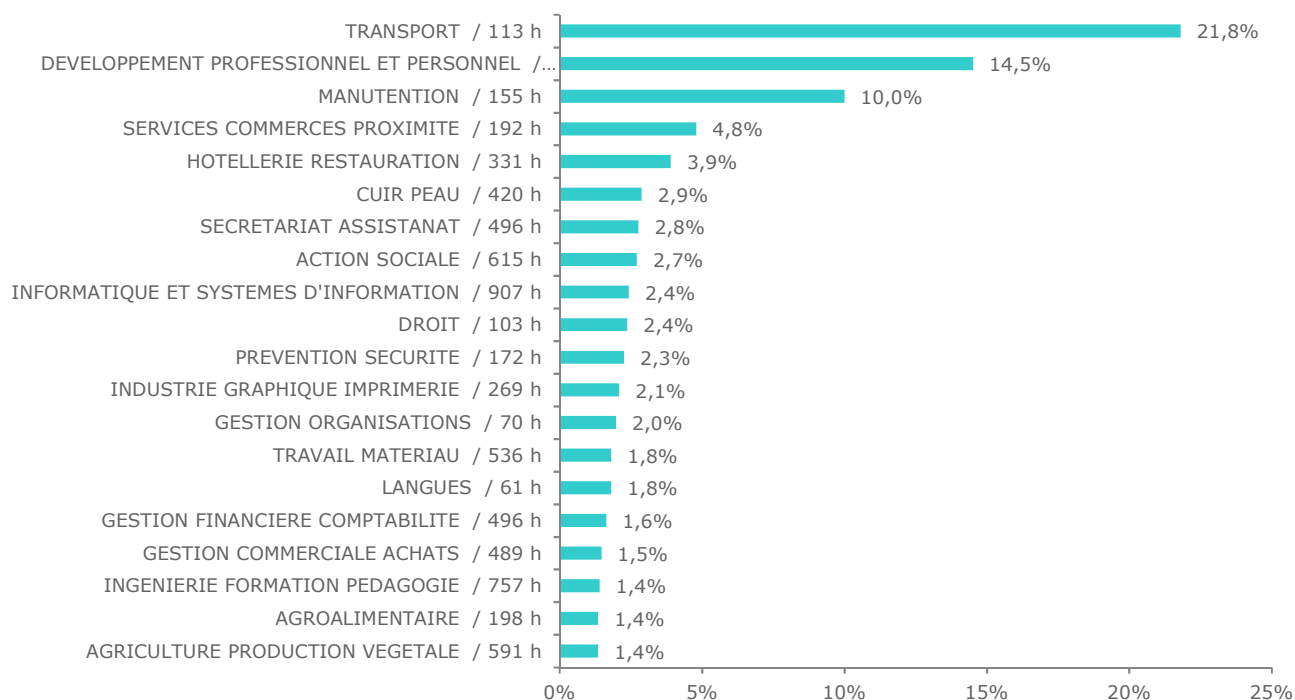
Age à l'entrée	Ancienneté avant l'entrée en formation (en jours)				Durée prévue du plan de formation (en heures)			
	Moyenne	1er quartile	médiane	3ème quartile	Moyenne	1er quartile	médiane	3ème quartile
Moins de 20 ans	123	20	61	179	499	210	434	770
20-24 ans	214	47	138	256	518	227	403	800
25-29 ans	278	66	154	329	451	145	389	613
30-34 ans	301	66	187	335	474	210	400	762
35-39 ans	323	66	164	334	513	140	400	805
40-44 ans	457	95	211	410	544	280	417	872
45-49 ans	331	97	157	406	520	227	406	805
50-55 ans	442	109	259	529	488	248	403	700
55 ans et plus	462	127	258	714	491	135	399	800
Hommes	317	72	176	349	496	180	406	798
Femmes	306	65	168	338	497	227	400	805
Ensemble	311	68	170	343	496	189	400	800

Champ : demandeurs d'emploi inscrits à Pôle emploi.
Source : Pôle emploi, fichier des entrées en formation.

GRAPHIQUE 3 :**RÉPARTITION DES ENTRÉES EN FORMATION SELON LE TYPE DE FORMATION**

Champ : demandeurs d'emploi inscrits à Pôle emploi.
Source : Pôle emploi, fichier des entrées en formation.

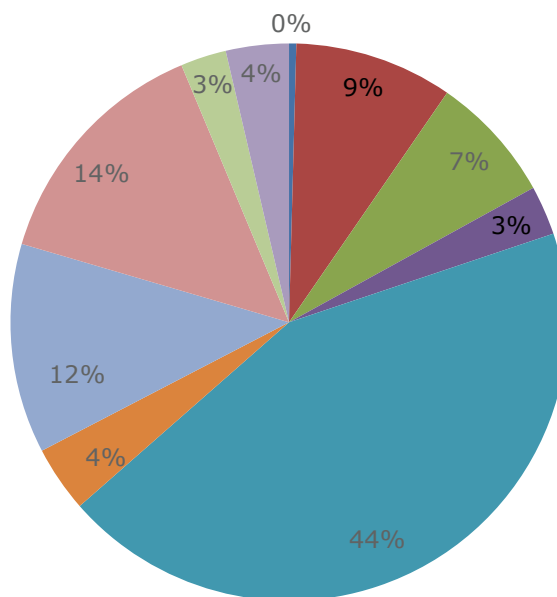
**GRAPHIQUE 4 :
PART ET DURÉE MOYENNE DE FORMATION PAR CHAMP DE FORMATION - 2ÈME TRIMESTRE 2023**



*Champ : demandeurs d'emploi inscrits à Pôle emploi.
Source : Pôle emploi, fichier des entrées en formation.*

**GRAPHIQUE 5 :
PART ET DURÉE MOYENNE DE FORMATION PAR OBJECTIF DE FORMATION - 2ÈME TRIMESTRE 2023**

- Non déterminé / . h
- (Re)mobilisation, aide à l'élaboration de projet professionnel / 470 h
- Adaptation poste travail AFPR / 423 h
- Adaptation poste travail POE / 260 h
- Certification / 344 h
- Création d'entreprise / 68 h
- Perfectionnement, élargissement des compétences / 53 h
- Professionnalisation / 297 h
- Préparation à la qualification / 121 h
- Remise à niveau, maîtrise des savoirs de base, initiation / 72 h



*Champ : demandeurs d'emploi inscrits à Pôle emploi.
Source : Pôle emploi, fichier des entrées en formation.*

Directeurs de la publication :
Martine CHONG-WA NUMERIC – Jean-Marc VIOLEAU

Responsable de la rédaction :
Vincent RAGOT

Conception et réalisation :
Service SEE

Contact : statsPDL@pole-emploi.fr

Pôle emploi Pays de la Loire
1 rue de la Cale Crucy
44100 Nantes

