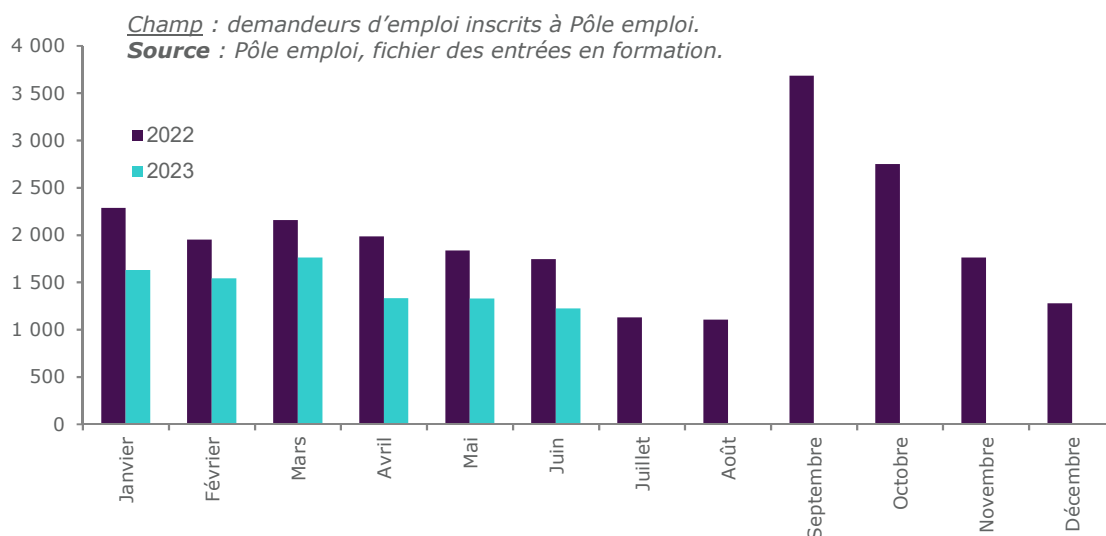




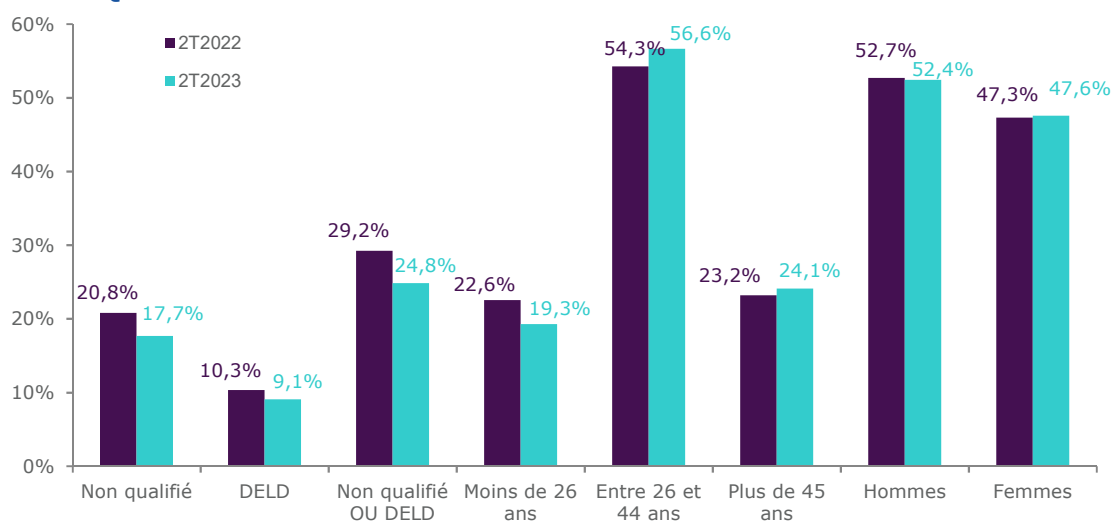
LES ENTRÉES EN FORMATION DES DEMANDEURS D'EMPLOI - LOIRE-ATLANTIQUE

GRAPHIQUE 1 :
ENTRÉES EN FORMATION DES DEMANDEURS D'EMPLOI

2ème Trimestre 2023



GRAPHIQUE 2 :
CARACTÉRISTIQUES DES DEMANDEURS D'EMPLOI ENTRÉS EN FORMATION



Champ : demandeurs d'emploi inscrits à Pôle emploi.

Non qualifié : (niveau de formation inférieur à BEP,CAP ou égal à BEP,CAP mais sans diplôme obtenu)

DELD : demandeurs d'emploi de longue durée (au moins 12 mois en catégorie A au cours des 15 derniers mois précédant l'entrée en formation).

Non qualifié ou DELD : demandeurs d'emploi non qualifié ou de longue durée.

TABLEAU 1 :

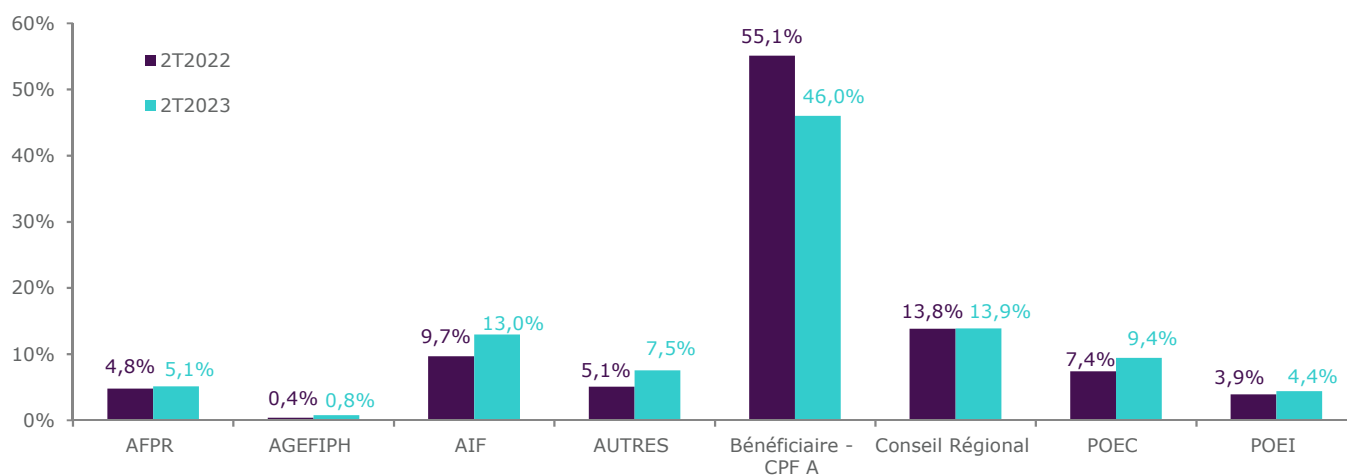
ANCIENNETÉ AVANT L'ENTRÉE EN FORMATION ET DURÉE DE LA FORMATION SELON L'ÂGE ET LE SEXE - 2ÈME TRIMESTRE 2023

Age à l'entrée	Ancienneté avant l'entrée en formation (en jours)				Durée prévue du plan de formation (en heures)			
	Moyenne	1er quartile	médiane	3ème quartile	Moyenne	1er quartile	médiane	3ème quartile
Moins de 20 ans	98	13	44	139	566	220	425	978
20-24 ans	159	31	92	215	525	187	378	780
25-29 ans	250	51	130	287	467	175	399	700
30-34 ans	317	72	163	365	499	180	399	795
35-39 ans	326	63	194	373	470	172	392	728
40-44 ans	336	76	186	376	444	175	369	528
45-49 ans	408	108	237	438	432	175	338	587
50-55 ans	436	91	187	517	415	175	310	476
55 ans et plus	524	84	265	620	385	180	316	434
Hommes	292	51	147	313	486	175	399	728
Femmes	320	68	173	369	453	175	343	665
Ensemble	305	57	156	341	471	175	392	700

*Champ : demandeurs d'emploi inscrits à Pôle emploi.
Source : Pôle emploi, fichier des entrées en formation.*

GRAPHIQUE 3 :

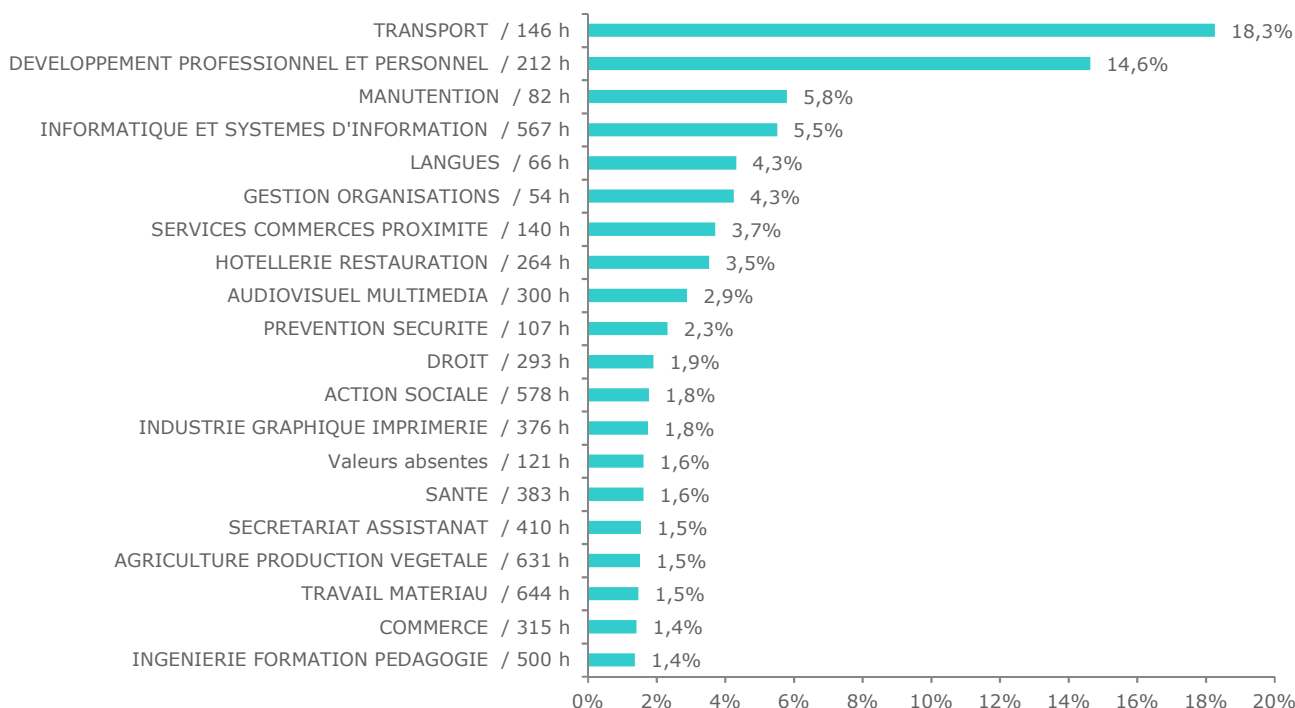
RÉPARTITION DES ENTRÉES EN FORMATION SELON LE TYPE DE FORMATION - 2ÈME TRIMESTRE 2023



*Champ : demandeurs d'emploi inscrits à Pôle emploi.
Source : Pôle emploi, fichier des entrées en formation.*

GRAPHIQUE 4 :

PART ET DURÉE MOYENNE DE FORMATION PAR CHAMP DE FORMATION - 2ÈME TRIMESTRE 2023

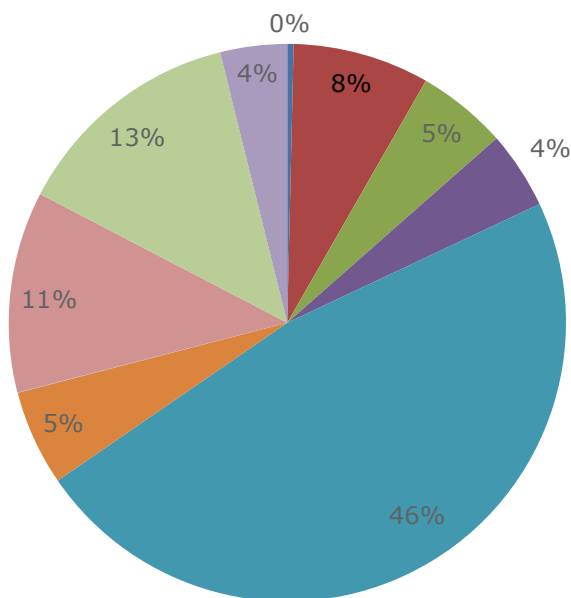


Champ : demandeurs d'emploi inscrits à Pôle emploi.
Source : Pôle emploi, fichier des entrées en formation.

GRAPHIQUE 5 :

PART ET DURÉE MOYENNE DE FORMATION PAR OBJECTIF DE FORMATION - 2ÈME TRIMESTRE 2023

- Non déterminé / . h
- (Re)mobilisation, aide à l'élaboration de projet professionnel / 270 h
- Adaptation poste travail AFPR / 357 h
- Adaptation poste travail POE / 280 h
- Certification / 340 h
- Création d'entreprise / 120 h
- Non concerné / 750 h
- Perfectionnement, élargissement des compétences / 77 h
- Professionnalisation / 252 h
- Préparation à la qualification / 150 h



Champ : demandeurs d'emploi inscrits à Pôle emploi.
Source : Pôle emploi, fichier des entrées en formation.

Directeurs de la publication :
Martine CHONG-WA NUMERIC – Jean-Marc VIOLEAU

Responsable de la rédaction :
Vincent RAGOT

Conception et réalisation :
Service SEE

Contact : statsPDL@pole-emploi.fr

Pôle emploi Pays de la Loire
 1 rue de la Cale Crucy
 44100 Nantes

