



STATISTIQUES ET INDICATEURS

# PORTRAIT SECTORIEL - SARTHE

## NUMERIQUE

### AU 31/12/2022

## L'EMPLOI SALARIE

au 31 décembre 2022

	Nombre établissements	Effectif salarié	Evolution Annuelle
<b>NUMERIQUE</b>	<b>191</b>	<b>2 208</b>	<b>6,1%</b>
TOUS SECTEURS	12 265	148 838	1,4%

### SOMMAIRE

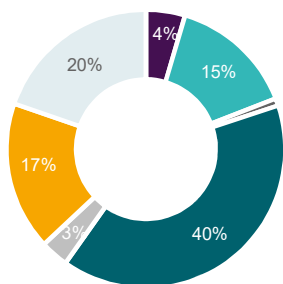
- 1 L'emploi salarié
- 1 Les projets de recrutement
- 2 Les DPAE (hors intérim)
- 2 L'intérim
- 3-4 Les offres d'emploi
- 4-6 La demande d'emploi
- 7 Les tensions sur le marché du travail

DOCUMENT ANNUEL - LIBRE DE DIFFUSION  
SOUS RESERVE DE MENTION DE LA SOURCE «  
POLE EMPLOI PAYS DE LA LOIRE »

#### Part du numérique dans l'emploi salarié

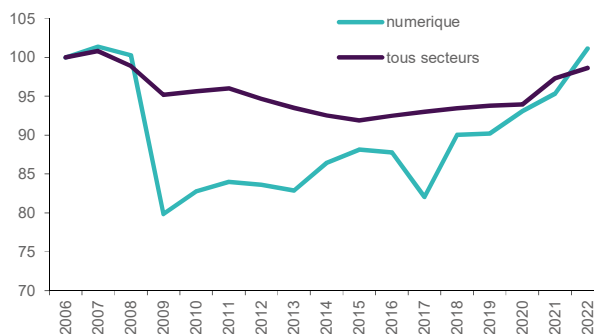
1,5%

#### GRAPHIQUE REPARTITION PAR SOUS SECTEUR



- Activités cinématographiques, vidéo et télévision
- Edition de logiciels
- Enregistrement sonore et édition musicale
- Programmation, conseil et autres activités informatiques
- Réparation d'ordinateurs et équipements de communication
- Traitement de données, hébergement, portails internet
- Télécommunications

#### GRAPHIQUE EVOLUTION DE L'EFFECTIF SALARIE (BASE 100 2006)



## LES PROJETS DE RECRUTEMENT

en 2023

#### Part du numérique dans les projets de recrutement

0,9%


	Part établissts recruteurs	Evolution 2022	Nbre projets recrutement	Evolution 2022	Part projets difficiles	Evolution 2022	Part projets saisonniers	Evolution 2022
<b>NUMERIQUE</b>	<b>37,6%</b>	↗	<b>207</b>	↘	<b>91,0%</b>	↗		↘
TOUS SECTEURS	33,8%	↘	23 620	↘	64,0%	↗	23,7%	↘

# LES DECLARATIONS PREALABLES A L'EMBAUCHE

en décembre 2022 (Hors intérim)

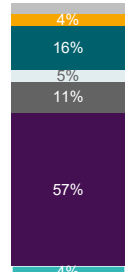
Sur 12 mois glissants	Nombre de DPAE (hors intérim)	Evolution Annuelle
<b>NUMERIQUE</b>	<b>1 805</b>	<b>50,2%</b>
TOUS SECTEURS	214 229	11,3%

## Part du numérique dans les DPAE



## GRAPHIQUE REPARTITION PAR SOUS SECTEUR

- Réparation d'ordinateurs et équipements de communication
- Traitement de données, hébergement, portails internet
- Programmation, conseil et autres activités informatiques
- Télécommunications
- Enregistrement sonore et édition musicale
- Activités cinématographiques, vidéo et télévision
- Edition de logiciels




# L'INTERIM

en décembre 2022

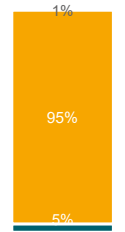
MISSIONS INTERIMAIRES TERMINEES	Sur 12 mois glissants	Evolution Annuelle
<b>NUMERIQUE</b>	<b>1 914</b>	<b>149,5%</b>
TOUS SECTEURS	236 598	-2,8%

## Part du numérique dans l'intérim



## GRAPHIQUE REPARTITION PAR SOUS SECTEUR

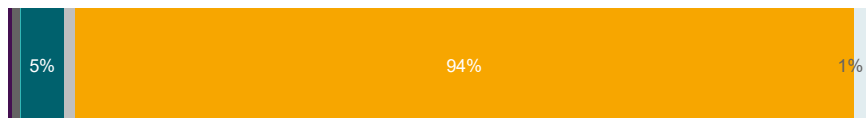
- Télécommunications
- Traitement de données, hébergement, portails internet
- Réparation d'ordinateurs et équipements de communication
- Programmation, conseil et autres activités informatiques
- Enregistrement sonore et édition musicale
- Edition de logiciels
- Activités cinématographiques, vidéo et télévision



## EQUIVALENT TEMPS PLEIN (ETP)

Moyenne mensuelle	
<b>NUMERIQUE</b>	<b>90</b>
TOUS SECTEURS	5 898

## GRAPHIQUE REPARTITION DES ETP PAR SOUS SECTEUR



## Part du numérique dans l'intérim



- Activités cinématographiques, vidéo et télévision
- Edition de logiciels
- Enregistrement sonore et édition musicale
- Programmation, conseil et autres activités informatiques
- Réparation d'ordinateurs et équipements de communication
- Traitement de données, hébergement, portails internet
- Télécommunications

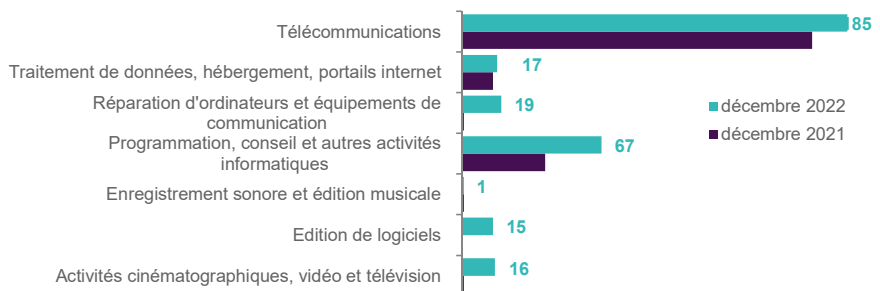
## DUREE MOYENNE DES MISSIONS (en nombre de jours)

<b>NUMERIQUE</b>	<b>20</b>
TOUS SECTEURS	12

## Différence par rapport à la durée moyenne tous secteurs



## GRAPHIQUE DUREE MOYENNE PAR SOUS SECTEUR (EN JOURS)




# LES OFFRES D'EMPLOI (1)

en décembre 2022

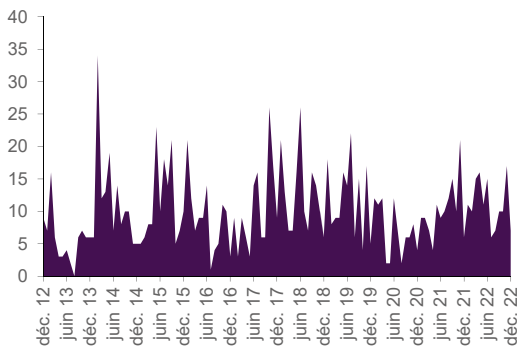
Sur 12 mois glissants	Offres d'emploi enregistrées	Evolution Annuelle
<b>NUMERIQUE</b>	<b>135</b>	<b>9,8%</b>
TOUS SECTEURS	29 150	15,3%

Part du numérique dans les offres d'emploi

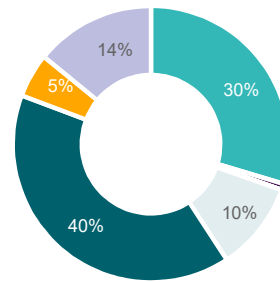
0,5%



GRAPHIQUE EVOLUTION MENSUELLE DES OFFRES D'EMPLOI DU SECTEUR

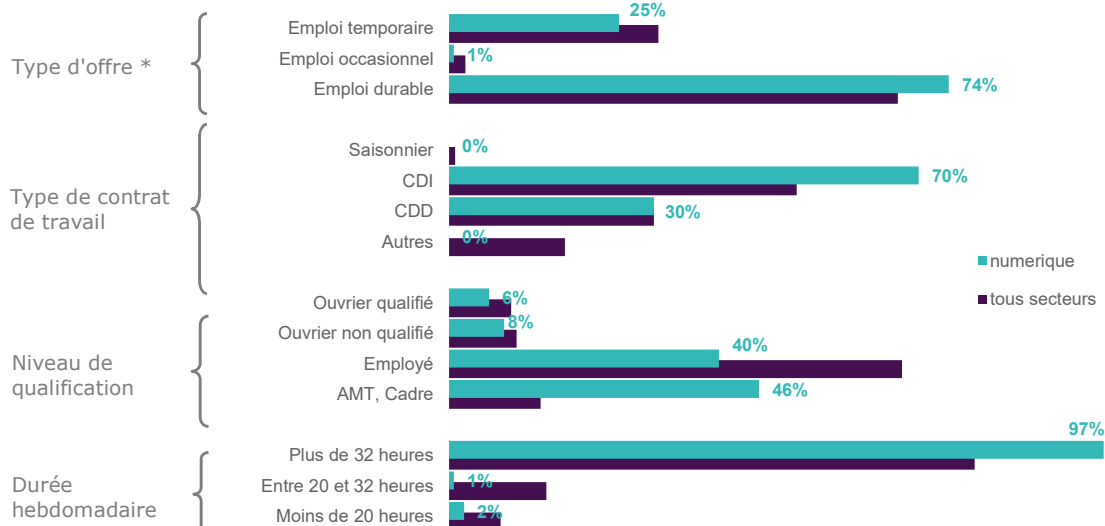


GRAPHIQUE REPARTITION PAR SOUS SECTEUR (SUR 12 MOIS GLISSANTS)



- Édition de logiciels
- Activités cinématographiques, vidéo et télévision
- Enregistrement sonore et édition musicale
- Télécommunications
- Programmation, conseil et autres activités informatiques
- Traitement de données, hébergement, portails internet
- Réparation d'ordinateurs et équipements de communication

GRAPHIQUE REPARTITION DES OFFRES D'EMPLOI PAR TYPOLOGIE (SUR 12 MOIS GLISSANTS)



\* **Durable** : Durée supérieure à 6 mois, **Temporaire** : Durée comprise entre 1 et 6 mois, **Occasionnel** : Durée inférieure à un mois.

# LES OFFRES D'EMPLOI (2)

en décembre 2022

TABLEAU  
LES OFFRES D'EMPLOI PAR METIER (SUR 12 MOIS GLISSANTS)

	Offres emploi enregistrées	Evolution Annuelle	Part métier / secteur	Rang
<b>LES 15 PREMIERS METIERS RECHERCHES PAR LES EMPLOYEURS</b>	<b>117</b>	<b>28,6%</b>	<b>86,7%</b>	
<b>Métiers 'spécifiques'</b>	<b>52</b>	<b>85,7%</b>	<b>38,5%</b>	
I1401 Maintenance informatique et bureautique	16	100,0%	11,9%	1
M1805 Études et développement informatique	16	6,7%	11,9%	2
M1810 Production et exploitation de systèmes d'information	11	266,7%	8,1%	3
M1801 Administration de systèmes d'information	9	350,0%	6,7%	5
<b>Métiers 'transverses'</b>	<b>65</b>	<b>3,2%</b>	<b>48,1%</b>	
D1408 Téléconseil et télévente	9	800,0%	6,7%	4
I1307 Installation et maintenance télécoms et courants faibles	8	-57,9%	5,9%	6
M1203 Comptabilité	7	600,0%	5,2%	7
H1101 Assistance et support technique client	6	-40,0%	4,4%	8
D1401 Assistanat commercial	4	-33,3%	3,0%	9
D1402 Relation commerciale grands comptes et entreprises	4		3,0%	10
F1605 Montage de réseaux électriques et télécoms	4	-55,6%	3,0%	11
H2605 Montage et câblage électronique	4	300,0%	3,0%	12
D1212 Vente en décoration et équipement du foyer	3		2,2%	13
D1407 Relation technico-commerciale	3		2,2%	14
M1605 Assistanat technique et administratif	3	200,0%	2,2%	15
	2		1,5%	16
<b>AUTRES METIERS DU SECTEUR</b>	<b>18</b>	<b>-43,8%</b>	<b>13,3%</b>	-
<b>Métiers "spécifiques"</b>	<b>2</b>	<b>-77,8%</b>	<b>1,5%</b>	
<b>Métiers "transverses"</b>	<b>16</b>	<b>-30,4%</b>	<b>11,9%</b>	
<b>NUMERIQUE</b>	<b>135</b>	<b>9,8%</b>	<b>100,0%</b>	

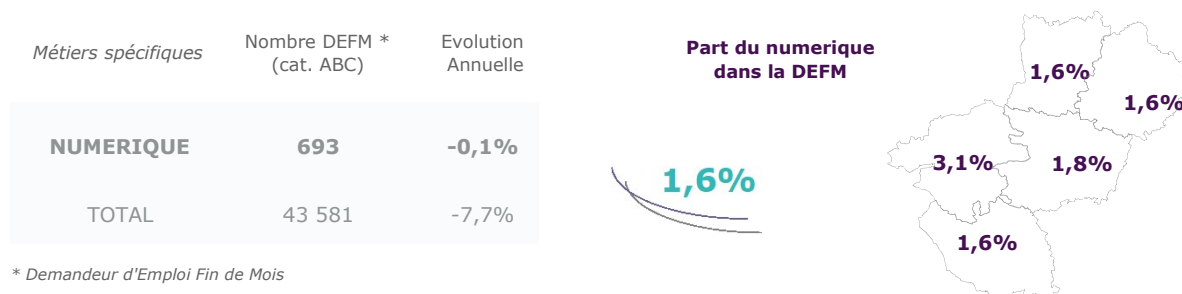
Métier "spécifique" : Il s'agit des métiers les plus représentatifs du secteur, soit par leur part prédominante dans ce secteur, soit par le descriptif du métier (en relation directe avec la typologie du secteur).

Métier "transverse" : Il s'agit des métiers pouvant être exercés dans plusieurs secteurs d'activité, sans prédominance notable pour le secteur étudié, et/ou sans relation directe avec la typologie du secteur.

# LES DEMANDEURS D'EMPLOI (1)

en décembre 2022

Lors de leur inscription, les demandeurs d'emploi indiquent le ou les métier(s) qu'ils recherchent. L'approche sectorielle se fait à travers ces métiers (ROME), le secteur d'activité n'étant pas connu. De fait, les métiers "transverses" pouvant être rattachés à plusieurs secteurs, l'analyse de la demande d'emploi sous l'angle sectoriel ne peut se faire que sur les métiers spécifiques.

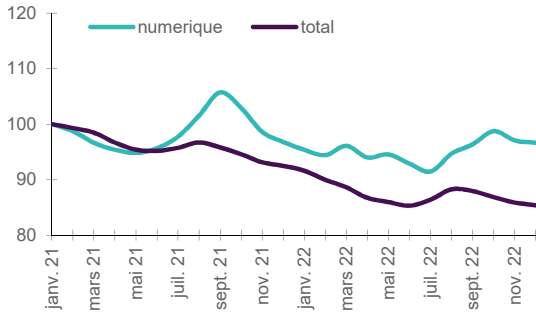


\* Demandeur d'Emploi Fin de Mois

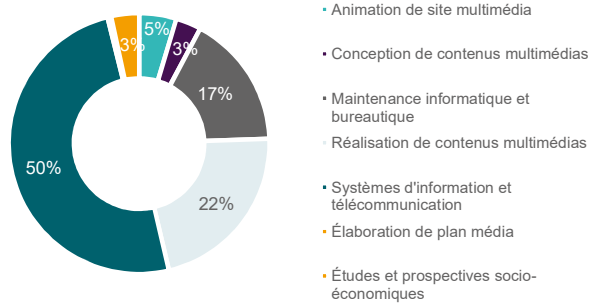
# LES DEMANDEURS D'EMPLOI (2)

en décembre 2022

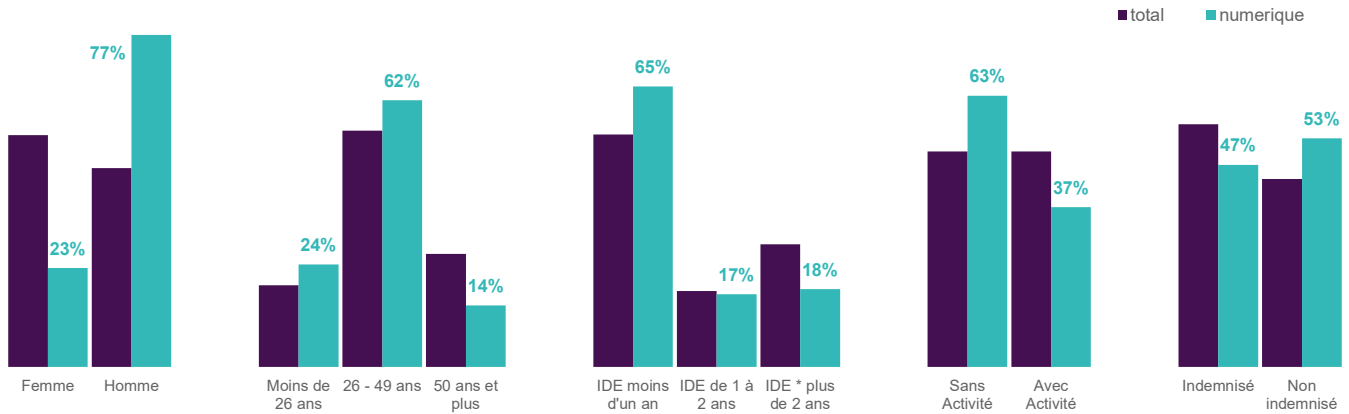
GRAPHIQUE  
EVOLUTION DES DEFM CAT ABC (BASE 100 janv 2021)



GRAPHIQUE  
REPARTITION PAR SOUS DOMAINE



GRAPHIQUE  
REPARTITION DES DEFM CAT ABC PAR TYPOLOGIE

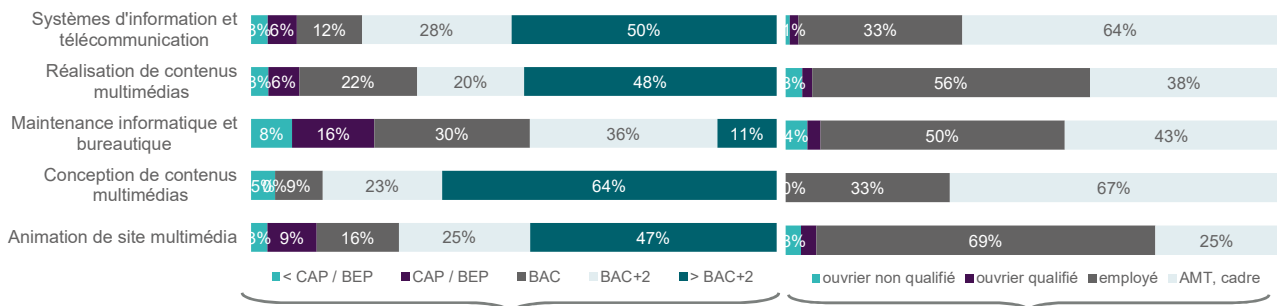


\* Inscription Demandeur d'Emploi

\*\* Demandeur d'Emploi de Longue Durée (inscription de plus d'un an)

DELD \*\*

GRAPHIQUE  
REPARTITION DES DEFM PAR SOUS DOMAINE ...



... et niveau de formation

... et niveau de qualification

# LES DEMANDEURS D'EMPLOI (3)

en décembre 2022

TABLEAU  
LA TYPOLOGIE DES DEFM PAR METIER

LES 10 PREMIERS METIERS RECHERCHES PAR LES DEFM	Nombre de DEFM cat. ABC	Evolution Annuelle	Part des femmes	Part des jeunes	Part des DELD*	Part mét./ domaine
	<b>671</b>	<b>0,3%</b>	<b>23%</b>	<b>24%</b>	<b>35%</b>	<b>97%</b>
M1805 Études et développement informatique	209	5,6%	15%	25%	29%	30%
E1205 Réalisation de contenus multimédias	152	6,3%	43%	30%	36%	22%
I1401 Maintenance informatique et bureautique	115	-9,4%	8%	19%	43%	17%
M1810 Production et exploitation de systèmes d'information	44	2,3%	9%	25%	39%	6%
M1803 Direction des systèmes d'information	34	-24,4%	9%	3%	38%	5%
E1101 Animation de site multimédia	32	28,0%	59%	38%	22%	5%
M1801 Administration de systèmes d'information	27	-3,6%	11%	15%	33%	4%
M1403 Études et prospectives socio-économiques	24	50,0%	33%	38%	33%	3%
E1104 Conception de contenus multimédias	22	10,0%	32%	18%	45%	3%
M1806 Expertise et support technique en systèmes d'information	12	-50,0%	42%	17%	33%	2%
<b>NUMERIQUE</b>	<b>693</b>	<b>-0,1%</b>	<b>23%</b>	<b>24%</b>	<b>35%</b>	

\* Demandeur d'Emploi de Longue Durée (inscription de plus d'un an)

## LA DEMANDE D'EMPLOI : ENTREE - SORTIE

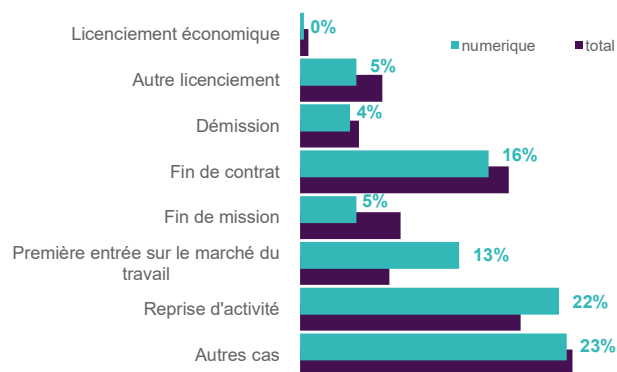
en décembre 2022

Métiers spécifiques Sur 12 mois glissants	Nombre DEE *	Evolution Annuelle	Part du numérique dans la DEE	Nombre DES **	Evolution Annuelle	Part du numérique dans la DES
<b>NUMERIQUE</b>	<b>919</b>	<b>9,8%</b>	<b>1,7%</b>	<b>973</b>	<b>8,8%</b>	<b>1,7%</b>
TOTAL	52 881	2,6%		56 174	2,4%	

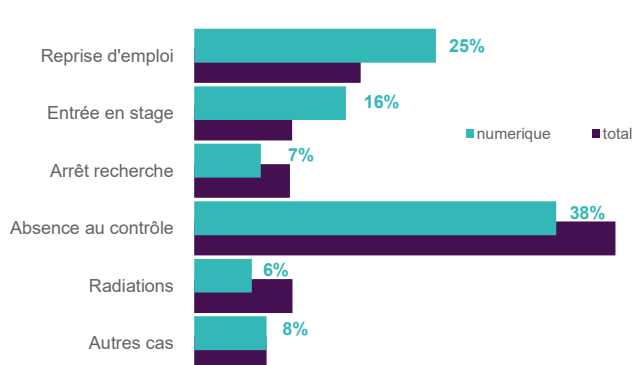
\* Demande d'Emploi Enregistrée

\*\* Demande d'Emploi Sortie

GRAPHIQUE  
REPARTITION DE LA DEE PAR MOTIF D'INSCRIPTION (SUR 12 MOIS GLISSANTS)



GRAPHIQUE  
REPARTITION DE LA DES PAR MOTIF DE SORTIE (SUR 12 MOIS GLISSANTS)



# LES TENSIONS SUR LE MARCHÉ DU TRAVAIL

en décembre 2022

L'adéquation offre-demande et la tension qui en découle s'effectue généralement au niveau des métiers. Dans le cadre d'une approche sectorielle, ce calcul de tension ne peut se faire qu'à travers les métiers "spécifiques" du secteur d'activité. En effet, la comparaison entre l'offre et la demande sur des métiers "transverses" ne peut donner une indication fiable de la tension sur un secteur d'activité. Cette tension sur le marché du travail s'entend au sens de l'entreprise.

**Fluide** : Les entreprises n'éprouvent pas de difficulté à recruter car un nombre important de DE s'inscrivent.

**Sensible** : Les entreprises ont des difficultés à trouver le profil dont elles ont besoin car ces métiers sont très sensibles à la conjoncture.

**Tendu** : Les entreprises éprouvent des difficultés à recruter, notamment par un manque de candidatures adaptées ou par un faible nombre de demandeurs d'emploi inscrits dans ces métiers. Les profils recherchés permettent cependant aux entreprises de recruter assez rapidement (nombre DEFM important et/ou recrutements de demandeurs d'emploi inscrits sur autres ROME).

**Très Tendu** : Les entreprises ont de grandes difficultés pour recruter car peu de demandeurs d'emploi s'inscrivent dans ces métiers.

## TABLEAU

### TENSION SUR LES 10 PREMIERS METIERS RECHERCHES PAR LES EMPLOYEURS (SUR 12 MOIS GLISSANTS)

	Nombre OEE tous secteurs	Part OEE secteur/ total OEE	Nombre DEE	Ratio DEE/OEE	Tension Employeur
M1805 Études et développement informatique	64	25,0%	316	4,9	Fluide
I1401 Maintenance informatique et bureautique	58	27,6%	149	2,6	Sensible
M1810 Production et exploitation de systèmes d'information	58	19,0%	65	1,1	Sensible
M1801 Administration de systèmes d'information	30	30,0%	38	1,3	Tendu
E1205 Réalisation de contenus multimédias	25	4,0%	192	7,7	Sensible
M1403 Études et prospectives socio-économiques	12		29	2,4	Non signif
M1806 Expertise et support technique en systèmes d'information	9	11,1%	22	2,4	Non signif
M1802 Conseil et maîtrise d'ouvrage en systèmes d'information	7		13	1,9	Non signif
M1807 Exploitation de systèmes de communication et de commandement	7		Non dispo.	Non dispo.	Non signif
E1101 Animation de site multimédia	5		43	8,6	Non signif

## ENCADRÉ N° 1

### METHODOLOGIE :

- Les données sur l'emploi salarié, l'intérim, les DPAE, les projets de recrutement et les offres d'emploi ont été obtenues à partir de la Nomenclature d'Activité Française (NAF rév.2 2008) : "582 - 591 - 592 - 61 - 620 - 631 -951".
- Les données sur la demande d'emploi et les tensions du marché du travail se réfèrent à la classification des métiers (ROME v3) : "E1101 - E1104 - E1205 - E1402 - I1401 - M1403 - M18".

### DEFINITIONS :

DEFM cat. ABC : Demandeurs d'emploi inscrits, tenus d'être disponibles et d'accomplir des actes positifs de recherche d'emploi, sans emploi (cat. A) ou exerçant une activité réduite courte ( $\leq 78$ h : cat. B) ou longue ( $> 78$ h : cat. C).

### SOURCES :

- Emploi salarié : ACOSS.
- Intérim : Déclaration mensuelle des missions des établissements de travail temporaire.
- Déclarations Préalables à l'Embauche (hors intérim) : Déclarations déposées auprès de la CCMSA et de l'ACOSS.
- Projets de recrutement : Enquête Besoins en Main-d'œuvre.
- Offre d'emploi, Demande d'emploi : Statistique mensuelle du Marché du Travail (STMT).

Directeurs de la publication :  
**Martine CHONG-WA NUMERIC – Jean-Marc VIOLEAU**

Responsable de la rédaction :  
**Vincent RAGOT**

Conception et réalisation :  
**Service SEE – Linda LAUNAY**  
Contact : statsPDL@pole-emploi.fr

Pôle emploi Pays de la Loire  
1 rue de la Cale Crucy  
44100 Nantes

[WWW.POLE-EMPLOI.ORG](http://WWW.POLE-EMPLOI.ORG)

