



STATISTIQUES ET INDICATEURS

PORTRAIT SECTORIEL - LOIRE-ATLANTIQUE NUMERIQUE AU 31/12/2022

L'EMPLOI SALARIE

au 31 décembre 2022

	Nombre établissements	Effectif salarié	Evolution Annuelle
NUMERIQUE	1 419	34 454	6,2%
TOUS SECTEURS	40 112	493 939	2,4%

Part du numérique dans l'emploi salarié

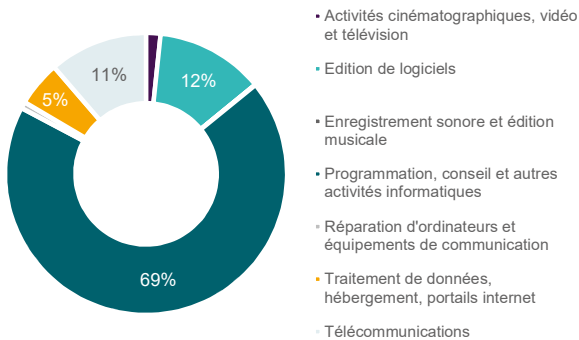


SOMMAIRE

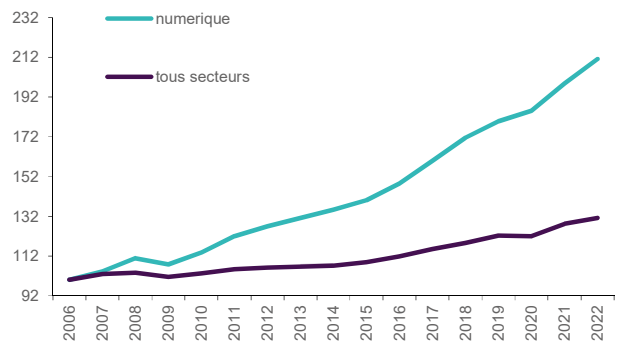
- 1** L'emploi salarié
- 1** Les projets de recrutement
- 2** Les DPAE (hors intérim)
- 2** L'intérim
- 3-4** Les offres d'emploi
- 4-6** La demande d'emploi
- 7** Les tensions sur le marché du travail

DOCUMENT ANNUEL - LIBRE DE DIFFUSION
 SOUS RESERVE DE MENTION DE LA SOURCE « POLE EMPLOI PAYS DE LA LOIRE »

GRAPHIQUE REPARTITION PAR SOUS SECTEUR



GRAPHIQUE EVOLUTION DE L'EFFECTIF SALARIE (BASE 100 2006)



LES PROJETS DE RECRUTEMENT en 2023

Part du numérique dans les projets de recrutement



	Part établissts recruteurs	Evolution 2022	Nbre projets recrutement	Evolution 2022	Part projets difficiles	Evolution 2022	Part projets saisonniers	Evolution 2022
NUMERIQUE	46,9%	↘	3 892	↘	69,5%	↘	3,4%	↗
TOUS SECTEURS	38,0%	↘	76 929	↗	70,4%	↗	24,0%	↘

LES DECLARATIONS PREALABLES A L'EMBAUCHE


en décembre 2022 (Hors intérim)

Sur 12 mois glissants	Nombre de DPAE (hors intérim)	Evolution Annuelle
NUMERIQUE	15 952	16,0%
TOUS SECTEURS	625 801	8,0%

Part du numérique dans les DPAE



GRAPHIQUE REPARTITION PAR SOUS SECTEUR




L'INTERIM

en décembre 2022

Sur 12 mois glissants	Evolution Annuelle
MISSIONS INTERIMAIRES TERMINEES	
NUMERIQUE	3 069
TOUS SECTEURS	521 257

Part du numérique dans l'intérim



GRAPHIQUE REPARTITION PAR SOUS SECTEUR




EQUIVALENT TEMPS PLEIN (ETP)

Moyenne mensuelle	
NUMERIQUE	126
TOUS SECTEURS	13 495

GRAPHIQUE REPARTITION DES ETP PAR SOUS SECTEUR



Part du numérique dans l'intérim



- Activités cinématographiques, vidéo et télévision
- Edition de logiciels
- Enregistrement sonore et édition musicale
- Programmation, conseil et autres activités informatiques
- Réparation d'ordinateurs et équipements de communication
- Traitement de données, hébergement, portails internet
- Télécommunications

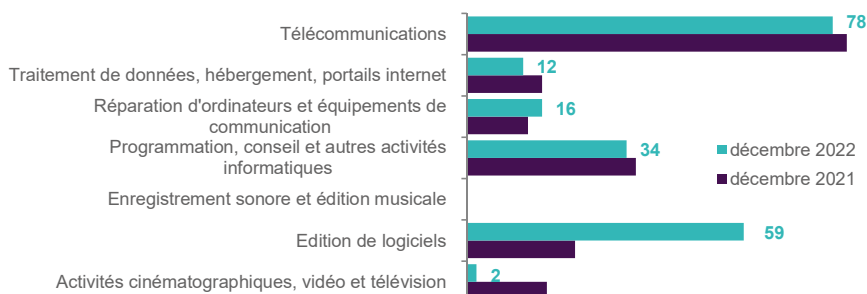
DUREE MOYENNE DES MISSIONS (en nombre de jours)

NUMERIQUE	37
TOUS SECTEURS	14

Différence par rapport à la durée moyenne tous secteurs



GRAPHIQUE DUREE MOYENNE PAR SOUS SECTEUR (EN JOURS)



LES OFFRES D'EMPLOI (1)


en décembre 2022

Sur 12 mois glissants Offres d'emploi enregistrées Evolution Annuelle

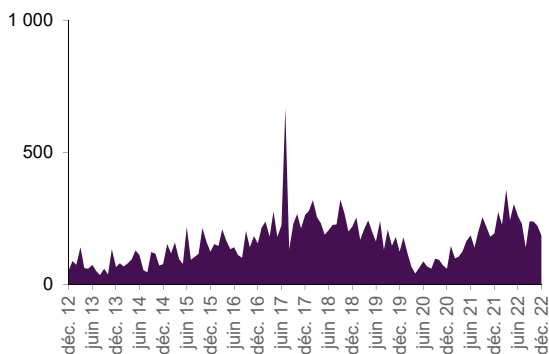
NUMERIQUE	2 916	44,9%
TOUS SECTEURS	120 008	25,3%

Part du numérique dans les offres d'emploi

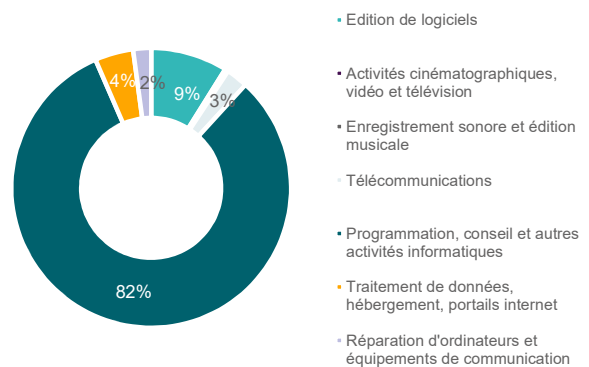
2,4%



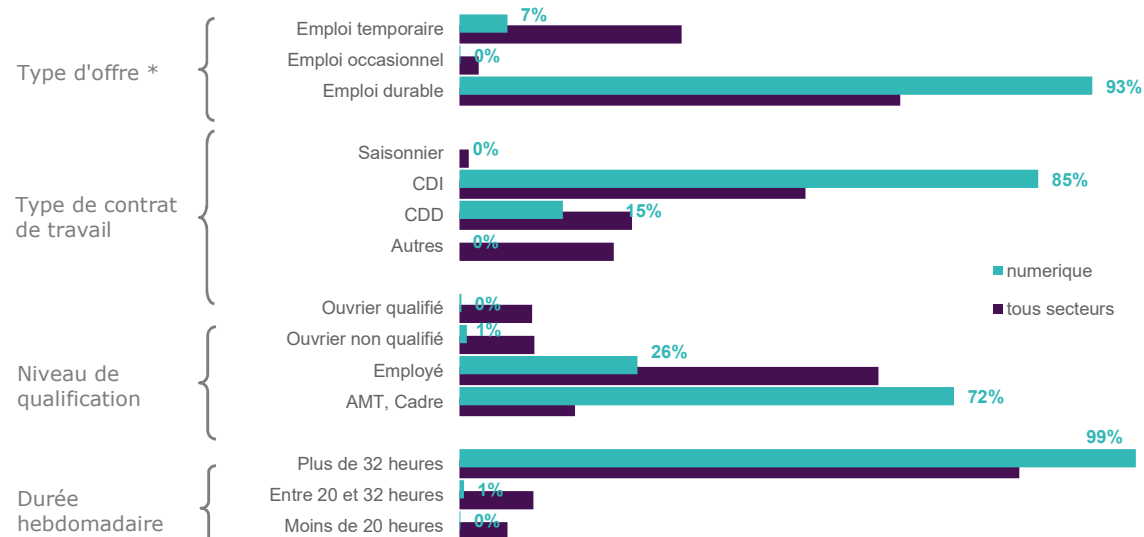
GRAPHIQUE
EVOLUTION MENSUELLE DES OFFRES D'EMPLOI DU SECTEUR



GRAPHIQUE
REPARTITION PAR SOUS SECTEUR (SUR 12 MOIS GLISSANTS)



GRAPHIQUE
REPARTITION DES OFFRES D'EMPLOI PAR TYPOLOGIE (SUR 12 MOIS GLISSANTS)



* **Durable** : Durée supérieure à 6 mois, **Temporaire** : Durée comprise entre 1 et 6 mois, **Occasionnel** : Durée inférieure à un mois.

LES OFFRES D'EMPLOI (2)

en décembre 2022

TABLEAU

LES OFFRES D'EMPLOI PAR METIER (SUR 12 MOIS GLISSANTS)

	Offres emploi enregistrées	Evolution Annuelle	Part métier / secteur	Rang
LES 15 PREMIERS METIERS RECHERCHES PAR LES EMPLOYEURS	2 457	49,5%	84,3%	
Métiers 'spécifiques'	1 753	54,3%	60,1%	
M1805 Études et développement informatique	773	43,4%	26,5%	1
I1401 Maintenance informatique et bureautique	292	104,2%	10,0%	2
M1810 Production et exploitation de systèmes d'information	255	107,3%	8,7%	3
M1801 Administration de systèmes d'information	215	92,0%	7,4%	4
M1806 Expertise et support technique en systèmes d'information	96	-28,9%	3,3%	6
M1802 Conseil et maîtrise d'ouvrage en systèmes d'information	50	2,0%	1,7%	14
M1803 Direction des systèmes d'information	40	53,8%	1,4%	16
E1205 Réalisation de contenus multimédias	32	255,6%	1,1%	17
Métiers 'transverses'	704	38,6%	24,1%	
D1408 Téléconseil et télévente	103	90,7%	3,5%	5
M1203 Comptabilité	76	117,1%	2,6%	7
D1401 Assistanat commercial	71	-26,8%	2,4%	8
H1101 Assistance et support technique client	70	-11,4%	2,4%	9
K2111 Formation professionnelle	69	91,7%	2,4%	10
L1507 Montage et post-production	66	29,4%	2,3%	11
M1606 Saisie de données	58	26,1%	2,0%	12
	53	60,6%	1,8%	13
AUTRES METIERS DU SECTEUR	773	33,7%	26,5%	-
Métiers "spécifiques"	50	-12,3%	1,7%	
Métiers "transverses"	723	38,8%	24,8%	
NUMERIQUE	2 916	44,9%	100,0%	

Métier "spécifique" : Il s'agit des métiers les plus représentatifs du secteur, soit par leur part prédominante dans ce secteur, soit par le descriptif du métier (en relation directe avec la typologie du secteur).

Métier "transverse" : Il s'agit des métiers pouvant être exercés dans plusieurs secteurs d'activité, sans prédominance notable pour le secteur étudié, et/ou sans relation directe avec la typologie du secteur.

LES DEMANDEURS D'EMPLOI (1)

en décembre 2022

Lors de leur inscription, les demandeurs d'emploi indiquent le ou les métier(s) qu'ils recherchent. L'approche sectorielle se fait à travers ces métiers (ROME), le secteur d'activité n'étant pas connu. De fait, les métiers "transverses" pouvant être rattachés à plusieurs secteurs, l'analyse de la demande d'emploi sous l'angle sectoriel ne peut se faire que sur les métiers spécifiques.

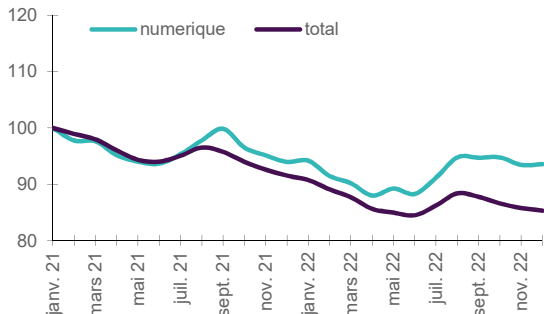


* Demandeur d'Emploi Fin de Mois

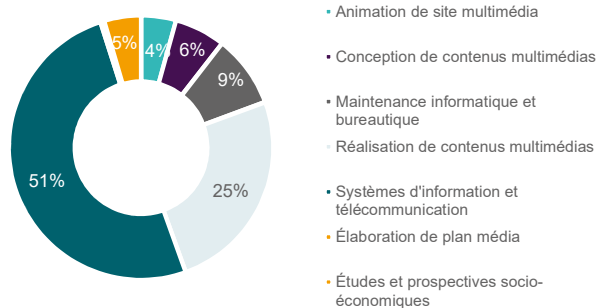
LES DEMANDEURS D'EMPLOI (2)

en décembre 2022

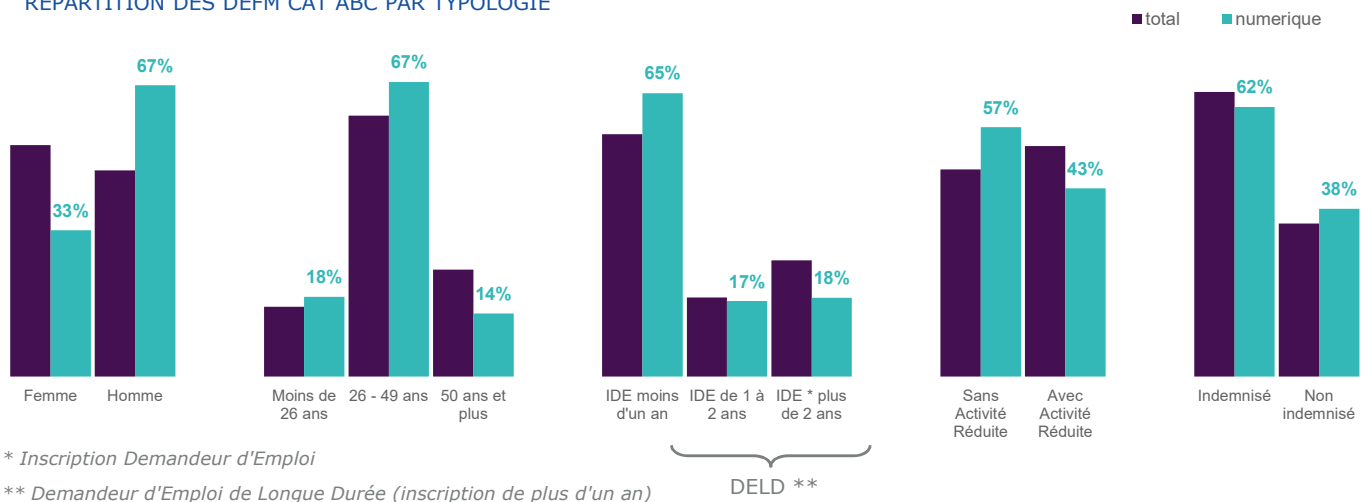
GRAPHIQUE
EVOLUTION DES DEFM CAT ABC (BASE 100 janv 2021)



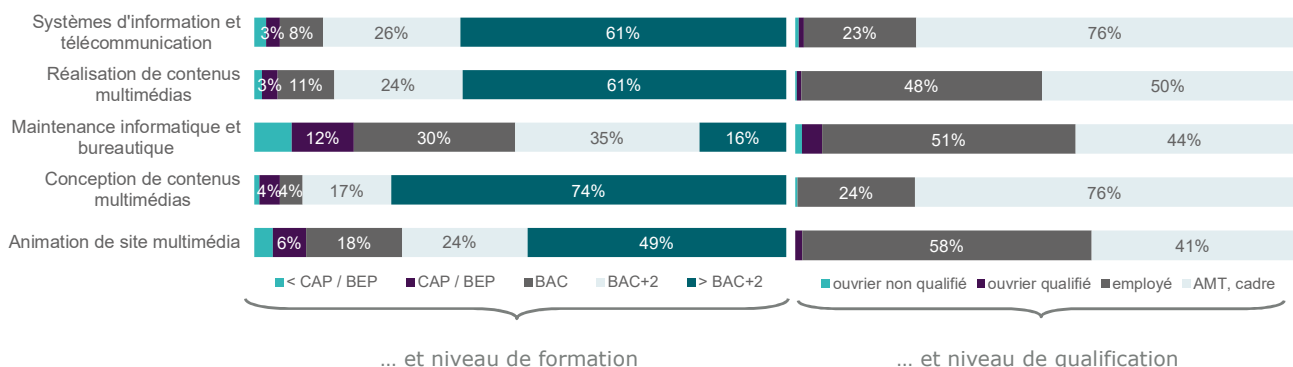
GRAPHIQUE
REPARTITION PAR SOUS DOMAINE



GRAPHIQUE
REPARTITION DES DEFM CAT ABC PAR TYPOLOGIE



GRAPHIQUE
REPARTITION DES DEFM PAR SOUS DOMAINE ...



LES DEMANDEURS D'EMPLOI (3)

en décembre 2022

TABLEAU
LA TYPOLOGIE DES DEFM PAR METIER

LES 10 PREMIERS METIERS RECHERCHES PAR LES DEFM	Nombre de DEFM cat. ABC	Evolution Annuelle	Part des femmes	Part des jeunes	Part des DELD*	Part mét./ domaine
	3 213	0,3%	34%	19%	35%	95%
M1805 Études et développement informatique	898	-0,8%	20%	18%	29%	27%
E1205 Réalisation de contenus multimédias	846	1,9%	56%	25%	41%	25%
I1401 Maintenance informatique et bureautique	300	-4,5%	10%	18%	38%	9%
M1803 Direction des systèmes d'information	230	1,8%	24%	4%	38%	7%
E1104 Conception de contenus multimédias	210	8,8%	49%	16%	37%	6%
M1806 Expertise et support technique en systèmes d'information	197	0,5%	38%	5%	36%	6%
M1403 Études et prospectives socio-économiques	152	4,8%	41%	16%	16%	5%
E1101 Animation de site multimédia	144	-5,3%	65%	33%	40%	4%
M1810 Production et exploitation de systèmes d'information	135	-4,3%	10%	17%	38%	4%
M1801 Administration de systèmes d'information	101	1,0%	8%	24%	35%	3%
NUMERIQUE	3 371	-0,4%	33%	18%	35%	

* Demandeur d'Emploi de Longue Durée (inscription de plus d'un an)

LA DEMANDE D'EMPLOI : ENTREE - SORTIE

en décembre 2022

Métiers spécifiques
Sur 12 mois glissants

Nombre DEE *
Evolution Annuelle

Part du numérique
dans la DEE

Nombre DES **
Evolution Annuelle

Part du numérique dans
la DES

NUMERIQUE	4 618	9,5%
TOTAL	131 069	1,7%

3,5%

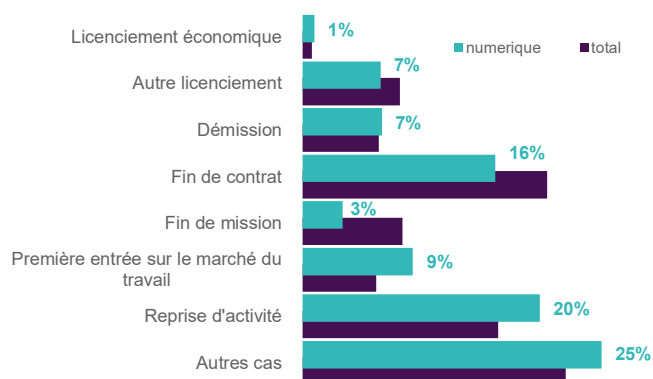
4 884	4,4%
138 263	-0,4%

3,5%

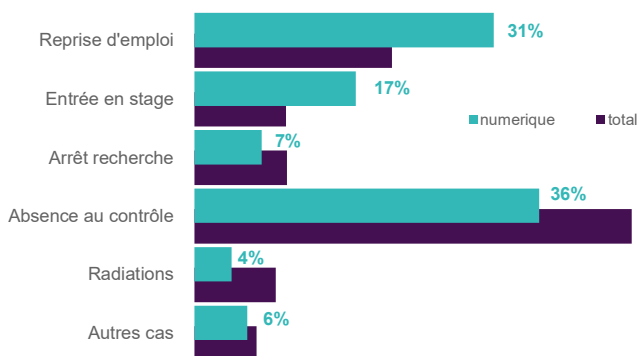
* Demande d'Emploi Enregistrée

** Demande d'Emploi Sortie

GRAPHIQUE
REPARTITION DE LA DEE PAR MOTIF D'INSCRIPTION
(SUR 12 MOIS GLISSANTS)



GRAPHIQUE
REPARTITION DE LA DES PAR MOTIF DE SORTIE
(SUR 12 MOIS GLISSANTS)



LES TENSIONS SUR LE MARCHÉ DU TRAVAIL

en décembre 2022

L'adéquation offre-demande et la tension qui en découle s'effectue généralement au niveau des métiers. Dans le cadre d'une approche sectorielle, ce calcul de tension ne peut se faire qu'à travers les métiers "spécifiques" du secteur d'activité. En effet, la comparaison entre l'offre et la demande sur des métiers "transverses" ne peut donner une indication fiable de la tension sur un secteur d'activité. Cette tension sur le marché du travail s'entend au sens de l'entreprise.

Fluide : Les entreprises n'éprouvent pas de difficulté à recruter car un nombre important de DE s'inscrivent.

Sensible : Les entreprises ont des difficultés à trouver le profil dont elles ont besoin car ces métiers sont très sensibles à la conjoncture.

Tendu : Les entreprises éprouvent des difficultés à recruter, notamment par un manque de candidatures adaptées ou par un faible nombre de demandeurs d'emploi inscrits dans ces métiers. Les profils recherchés permettent cependant aux entreprises de recruter assez rapidement (nombre DEFM important et/ou recrutements de demandeurs d'emploi inscrits sur autres ROME).

Très Tendu : Les entreprises ont de grandes difficultés pour recruter car peu de demandeurs d'emploi s'inscrivent dans ces métiers.

TABLEAU

TENSION SUR LES 10 PREMIERS METIERS RECHERCHES PAR LES EMPLOYEURS (SUR 12 MOIS GLISSANTS)

	Nombre OEE tous secteurs	Part OEE secteur/ total OEE	Nombre DEE	Ratio DEE/OEE	Tension Employeur
M1805 Études et développement informatique	1 162	66,5%	1 530	1,3	Tendu
I1401 Maintenance informatique et bureautique	1 068	27,3%	431	0,4	Tendu
M1810 Production et exploitation de systèmes d'information	572	44,6%	229	0,4	Très Tendu
M1801 Administration de systèmes d'information	400	53,8%	169	0,4	Très Tendu
M1806 Expertise et support technique en systèmes d'information	183	52,5%	241	1,3	Tendu
M1804 Études et développement de réseaux de télécoms	158	6,3%	51	0,3	Tendu
M1803 Direction des systèmes d'information	131	30,5%	288	2,2	Fluide
E1205 Réalisation de contenus multimédias	104	30,8%	935	9,0	Fluide
M1802 Conseil et maîtrise d'ouvrage en systèmes d'information	100	50,0%	108	1,1	Tendu
M1403 Études et perspectives socio-économiques	81	27,2%	250	3,1	Sensible

ENCADRÉ N° 1

METHODOLOGIE :

- Les données sur l'emploi salarié, l'intérim, les DPAAE, les projets de recrutement et les offres d'emploi ont été obtenues à partir de la Nomenclature d'Activité Française (NAF rév.2 2008) : "582 - 591 - 592 - 61 - 620 - 631 - 951".

- Les données sur la demande d'emploi et les tensions du marché du travail se réfèrent à la classification des métiers (ROME v3) : "E1101 - E1104 - E1205 - E1402 - I1401 - M1403 - M18".

DEFINITIONS :

DEFM cat. ABC : Demandeurs d'emploi inscrits, tenus d'être disponibles et d'accomplir des actes positifs de recherche d'emploi, sans emploi (cat. A) ou exerçant une activité réduite courte ($\leq 78h$: cat. B) ou longue ($> 78h$: cat. C).

SOURCES :

- Emploi salarié : ACOSS.
- Intérim : Déclaration mensuelle des missions des établissements de travail temporaire.
- Déclarations Préalables à l'Embauche (hors intérim) : Déclarations déposées auprès de la CCMSA et de l'ACOSS.
- Projets de recrutement : Enquête Besoins en Main-d'œuvre.
- Offre d'emploi, Demande d'emploi : STatistique mensuelle du Marché du Travail (STMT).

Directeurs de la publication :
Martine CHONG-WA NUMERIC – Jean-Marc VIOLEAU

Responsable de la rédaction :
Vincent RAGOT

Conception et réalisation :
Service SEE – Linda LAUNAY
Contact : statsPDL@pole-emploi.fr

Pôle emploi Pays de la Loire
1 rue de la Cale Crucy
44100 Nantes

WWW.POLE-EMPLOI.ORG

